

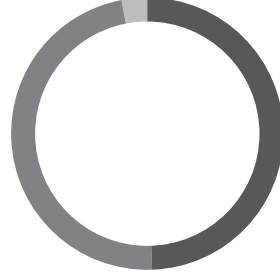
BİZ ÇELİĞE **HAYAT** VERDİK...



ÖZETLE ERDEMİR GRUBU

ERDEMİR GRUBU, BÜNYESİNDEKİ YEDİ ŞİRKET İLE YASSI ÇELİK VE UZUN ÇELİK ÜRETİMİ, ÇELİK SERVİS MERKEZİ HİZMETLERİ, MADENCİLİK, MÜHENDİSLİK VE PROJE YÖNETİMİ ALANLARINDA FAALİYET GÖSTERİYOR.

Ortaklık Yapısı



■	Ataer Holding A.Ş. %49.29
■	Halka Açık %47.63
■	Erdemir Portföyü %3.08

Ereğli Hissesindeki Gelişmeler

2014 yılının ilk işlem gününe 2,58 açılış fiyatı ile başlayan Ereğli hissesi, yılı %73 primle 4,46 fiyat ile tamamladı.

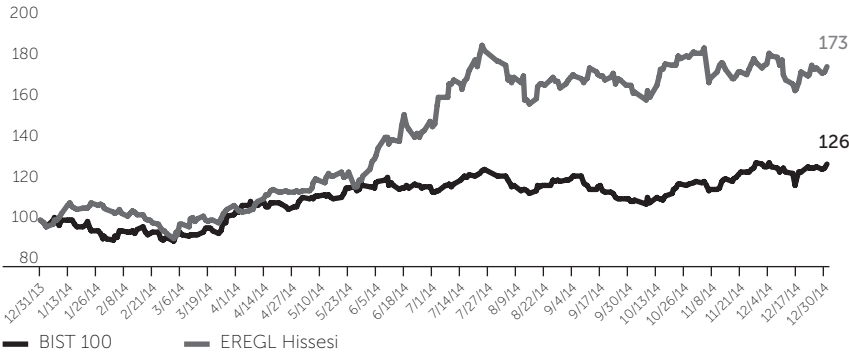
BIST 100 endeksi ile mukayese edildiğinde ve 31.12.2013=100 baz alındığında, 2014 yıl sonu itibarıyla BIST 100 endeksi %26 artış gösterirken, Ereğli hissesi %73 kazandırdı. Ereğli hissesinin, endeksin üzerinde getiri sağlaması, hissedar memnuniyeti ve bağlılığını artırdı.

26 Mayıs 2014 tarihinde gerçekleşen nakit kar payı ödemesi ile pozitif etkilenen Ereğli hissesi, 1986 yılındaki kuruluşundan itibaren işlem görmüş olduğu Borsa İstanbul ve içerisinde yer almış olduğu BIST 30 endeksi şirketleri içerisinde en yüksek yıllık getiriye sahip hisselerden biri oldu.

BORSANIN 1986 YILINDAKİ KURULUŞUNDAN İTİBAREN İŞLEM GÖRMEKTE OLAN ERDEMİR HİSSESİ, 2014 YILINDA EN YÜKSEK GETİRİYE SAHİP HİSSELERDEN BİRİ OLDU VE %73 KAZANDIRDI.

%73

Erdemir Hissesi



Hisse Kodları

Borsa İstanbul: EREGL
Bloomberg: EREGL TI
Reuters: EREGL.IS

ERDEMİR GRUBU'NUN TÜRKİYE'DE VE DÜNYADA YERİ

KÖKLÜ GEÇMİŞİ VE GELECEĞE OLAN SORUMLULUĞU ERDEMİR GRUBU'NU GÜÇLÜ VE YETKİN KILIYOR.

ERDEMİR GRUBU

- TÜRKİYE'NİN TEK ENTEGRE YASSI ÇELİK ÜRETİCİSİ, SEKTÖRÜN DEĞİŞMEZ LİDERİ VE EN BEĞENİLEN ŞİRKETİDİR.
- 2014 YILINDA, TÜRKİYE'NİN TOPLAM HAM ÇELİK ÜRETİMİNİN %25'İNİ TEK BAŞINA GERÇEKLEŞTİRDİ.
- 2013 YILI HAM ÇELİK ÜRETİMİYLE, AVRUPA'DA 8. VE AB-28'DE 3. SIRADA YER ALDI.

- KAPASİTE, KATMA DEĞERLİ ÜRÜN GAMI, ÜRETİM MALİYETİ, FİNANSAL YAPI, REKABET VB. KRİTERLERE GÖRE WORLD STEEL DYNAMİCS TARAFINDAN YAPILAN ÇALIŞMADA, DÜNYANIN EN İYİ ÇELİK ŞİRKETLERİ SIRALAMASINDA 10. SIRADA YER ALDI.
- 2013 YILI VERİLERİNE GÖRE HAZIRLANAN ISO 500 SIRALAMASINDA ERDEMİR 8., İSDEMİR 9., ERMADEN 216. VE ERSEM 244. SIRADA YER ALDI.

Başlıca Finansal Göstergeler

		2010	2011	2012	2013	2014
Hasılat	(milyon TL)	6.633	8.921	9.570	9.781	11.484
	(milyon ABD Doları)	4.427	5.339	5.340	5.142	5.252
Faaliyet Karı	(milyon TL)	1.183	1.957	756	1.538	2.094
	(milyon ABD Doları)	789	1.171	422	808	958
FAVÖK (EBITDA)	(milyon TL)	1.443	2.073	1.083	1.878	2.484
	(milyon ABD Doları)	963	1.241	604	987	1.136
Net Dönem Karı	(milyon TL)	780	1.021	452	920	1.601
	(milyon ABD Doları)	521	611	252	484	732
Dönen Varlıklar	(milyon TL)	6.325	6.025	5.854	6.008	7.372
	(milyon ABD Doları)	4.091	3.190	3.284	2.815	3.179
Duran Varlıklar	(milyon TL)	7.216	7.366	7.287	8.026	8.562
	(milyon ABD Doları)	4.668	3.900	4.088	3.761	3.692
Aktif Toplamı	(milyon TL)	13.541	13.391	13.141	14.034	15.934
	(milyon ABD Doları)	8.759	7.089	7.372	6.576	6.871
Kısa Vadeli Yükümlülükler	(milyon TL)	3.716	2.415	2.818	2.475	3.105
	(milyon ABD Doları)	2.404	1.279	1.581	1.160	1.339
Uzun Vadeli Yükümlülükler	(milyon TL)	3.134	3.688	2.908	2.852	2.518
	(milyon ABD Doları)	2.027	1.952	1.631	1.336	1.086
Ana Ortaklığa Ait Özkaynaklar	(milyon TL)	6.511	7.087	7.205	8.467	10.003
	(milyon ABD Doları)	4.212	3.752	4.042	3.967	4.314
Piyasa Değeri (Yıllık Ortalama)	(milyon TL)	7.418	8.040	7.120	7.818	12.682
	(milyon ABD Doları)	4.950	4.812	3.972	4.110	5.799

(*) Erdemir'in ve bağlı ortaklıkları İsdemir ile Ersem'in fonksiyonel para birimleri 1 Temmuz 2013 tarihinden itibaren geçerli olmak üzere ABD Doları olarak değiştirilmiştir.

(**) Sermaye Piyasası Kurulu'nun Seri II, 14.1 No'lu "Sermaye Piyasasında Finansal Raporlamaya İlişkin Esaslar Tebliği" kapsamına giren sermaye piyasası kurumları için 31 Mart 2013 tarihinden sonra sona eren ara dönemlerden itibaren yürürlüğe giren finansal tablo örnekleri ve kullanım rehberi uyarınca, Kamu Gözetimi, Muhasebe ve Denetim Standartları Kurumu tarafından yayınlanan Türkiye Muhasebe Standartları/Türkiye Finansal Raporlama Standartları'na göre ve çalışanlara sağlanan faydalara ilişkin karşılıklardan kaynaklanan aktüeryal kayıp/kazançların kapsamlı gelir tablosunda muhasebeleştirilmesi nedeniyle konsolide finansal tablolarında geriye dönük olarak düzeltme ve sınıflandırmalar gerçekleştirilmiştir.

İÇİNDEKİLER

SUNUŞ

- ÖZETLE ERDEMİR GRUBU
- 2 KURUMSAL PROFİL
- 4 YÖNETİM KURULU BAŞKANI'NIN MESAJI
- 9 YÖNETİM KURULU
- 10 ÜST YÖNETİM
- 12 KISACA ERDEMİR GRUBU
- 15 2014 YILI GELİŞMELERİ
- 18 2020 VİZYONU
- 21 EKONOMİK VE SEKTÖREL ORTAM

ÖZETLE 2014 YILI

- 31 2014 YILINA BAKIŞ: STRATEJİLER, KAZANIMLAR VE HEDEFLER
- 43 BİLGİ TEKNOLOJİLERİ
- 44 SATINALMA-TEDARİK
- 45 İŞ SAĞLIĞI VE GÜVENLİĞİ
- 49 AR-GE
- 52 YATIRIMLAR

SÜRDÜRÜLEBİLİRLİK

- 57 SÜRDÜRÜLEBİLİRLİK
- 59 İNSAN KAYNAĞI
- 65 YÖNETİM SİSTEMLERİ
- 67 ÇEVRE
- 70 ENERJİ
- 73 KURUMSAL SOSYAL SORUMLULUK
- 76 ERDEMİR YÖNETİM KURULU ÜYELERİ VE YÖNETİCİLERİ İLE ERDEMİR GRUBU GENEL MÜDÜRLERİ BİLGİLERİ


KURUMSAL YÖNETİM

- 81 KURUMSAL YÖNETİM İLKELERİ UYUM RAPORU

FINANSAL BİLGİLER

- 95 KONSOLİDE FINANSAL TABLOLAR HAKKINDA BAĞIMSIZ DENETÇİ RAPORU
- 98 FINANSAL TABLOLAR VE DİPNOTLAR
- 181 ERDEMİR GRUBU - KİLOMETRE TAŞLARI

O BİZE BİRLİKTELİK, GÜÇ, REFAH, GÜVEN, TEKNOLOJİ, YENİLİK, UMUT, YAŞAM VE SORUMLULUK VERDİ.



50 YILDIR TÜRKİYE'DE SANAYİNİN LOKOMOTİFİ VE KILAVUZU OLAN ERDEMİR GRUBU, İLK GÜNKÜ HEYECAN VE TUTKUYLA ÇELİĞE HAYAT VERİYOR, GELECEĞİ İNŞA EDİYOR.

40 ÜLKEYE İHRACAT YAPAN VE YAKLAŞIK 13 BİN KİŞİYE İSTİHDAM SAĞLAYAN ERDEMİR GRUBU, KÜRESEL VİZYONU VE GÜÇLÜ MALİ YAPISIYLA ULUSLARARASI ARENADA TÜRKİYE'NİN GURURUDUR.

ERDEMİR GRUBU; MÜŞTERİLERİN İHTİYAÇLARINI ŞEKİLLENDİREREK, ÇEVREYE VE TOPLUMA SAYGIYI EN ÜST DÜZEYDE TUTARAK DÜNYA KLASINDA BİR ŞİRKET VE KÜRESEL BİR OYUNCU OLMA YOLUNDA EMİN ADIMLARLA İLERLİYOR.

ERDEMİR GRUBU; TÜRK SANAYİSİNİ SÜREKLİ DESTEKLİYOR, OTOMOTİVDEN MAKİNE İMALATINA, DAYANIKLI EV ALETLERİNDEN YAPI SEKTÖRÜNE KADAR FARKLI SEKTÖRLERE KATMA DEĞER SUNUYOR. ÖZETLE; "ERDEMİRLİ OLMA" BİLİNCİNİ VE EKİP RUHUNU YAPTIĞI İŞE KATAN ÇALIŞANLARIYLA, TÜRKİYE'NİN GELECEĞİ; BİR DİĞER İFADEYLE ORTAK GELECEK İÇİN BİRLİKTE ÇALIŞIYOR, ÜRETİYOR VE BİRLİKTE HEP DAHA GÜÇLÜ OLDUĞUNU BİLİYOR.

ERDEMİR GRUBU, "ÇELİĞİN GELECEĞİNİN, TÜRKİYE'NİN GELECEĞİ" OLDUĞUNA İNANIYOR.

KURUMSAL PROFİL

ERDEMİR GRUBU TÜRKİYE’NİN TEK ENTEGRE YASSI ÇELİK ÜRETİCİSİ, SEKTÖRÜN DEĞİŞMEZ LİDERİ VE EN BEĞENİLEN ŞİRKETİDİR.



Erdemir Grubu Türk sanayinin yapı taşlarından ve gurur kaynaklarından biridir.

2015 yılında 50. hizmet yılını kutlayacak olan Erdemir Grubu, kuruluşundan bu yana sürekli büyüyen üretim tesislerinde, yassı ve uzun çelik üretimi gerçekleştiriyor, ürünlerini ulusal pazarın yanında 40 ülkede müşterilerine sunuyor.

Yarım asırda sürekli gelişen üretim yetkinlikleri, köklü markası, ürün kalitesi ve sağlıklı mali yapısı, Erdemir Grubu’nun Türkiye ekonomisine katkısını somut olarak ortaya koymasına imkan tanıyor.

Erdemir Grubu’nun halka açık sermaye yapısı, elde edilen mali performansın geniş bir sermayedar tabanı ile paylaşılmasına olanak veriyor. Diğer taraftan, farklı alanlarda gerçekleştirilen sosyal sorumluluk projeleri, Erdemir Grubu’nun “ürettiği katma değerın bir bölümünü topluma sunma” ilkesinin en somut uygulamalarını işaret ediyor.

1965 YILINDA FAALİYETLERİNE BAŞLAYAN ERDEMİR GRUBU, ÜRÜNLERİNİ ULUSAL PAZARIN YANI SIRA 40 ÜLKEDE MÜŞTERİLERİNİN HİZMETİNE SUNUYOR.

40



ERDEMİR GRUBU YASSI ÜRÜNLERDE
38, UZUN ÜRÜNLERDE İSE 9 ÜLKEYE
İHRACAT GERÇEKLEŞTİRDİ.

38+9

Türkiye demir cevheri üretiminin yarısını Erdemir Grubu gerçekleştiriyor.

Grup bünyesinde yer alan Türkiye'nin ilk ve tek demir cevheri peletleme tesisi olan Ermaden, Türkiye demir cevheri üretiminin %50'sini gerçekleştiriyor ve Türkiye'nin demir cevheri ihtiyacının %20'sini tek başına karşılıyor.

Erdemir ve İsdemir bölgelerinin en büyük limanlarına sahip

Erdemir Grubu, her ikisi de 16 milyon ton/yıl elleçleme kapasitesine sahip olan Erdemir ve İsdemir limanlarından kendi tesislerinin yanı sıra üçüncü şahıslara da hizmet vermeyi sürdürüyor.

Erdemir Grubu, Türk çelik sektöründeki istihdamın %40'ını sağlıyor.

Erdemir Grubu, Türkiye'nin en çok istihdam sağlayan kuruluşlarından biridir. 2014 yıl sonu itibarıyla 12.872 kişiye iş olanağı sunan Erdemir Grubu, Türk çelik sektöründeki istihdamın yaklaşık %40'ını tek başına sağlıyor.

Singapur'da şirket kuruldu.

2014 yılında toplam satışlarının %11'ini oluşturan 678 bin ton yassı ürün ve 227 bin ton uzun ürün ihraç eden Erdemir Grubu yassı ürünlerde 38, uzun ürünlerde ise 9 ülkeye ihracat gerçekleştirdi. Erdemir Grubu, "dünya klasında şirket olmak" hedefi doğrultusunda yurt dışı teşkilatını geliştiriyor. Grup, 2014 yılında Singapur'da satınalma ve pazarlama faaliyetlerini yürütmek için şirket kurdu.

Kurumsal yatırımcıların gözdesi

Borsa İstanbul'un lokomotif hisselerinden olan Erdemir Hissesi (EREGL), Borsa İstanbul'un kuruluşundan bu yana (1986) işlem görüyor ve BIST 30 endeksinde yer alıyor. %47,63'lük yüksek halka açıklık oranına sahip Erdemir'in Borsa'da işlem gören hisselerinin büyük çoğunluğu kurumsal yatırımcıların elinde bulunuyor.

YÖNETİM KURULU BAŞKANI'NIN MESAJI

BİZİ GÜÇLÜ VE YETKİN KILAN KÖKLÜ GEÇMİŞİMİZİN YANI SIRA GELECEĞE OLAN SORUMLULUĞUMUZDUR.

Dünya ekonomisinin ve küresel çelik sektörünün dalgalı bir seyir izlediği 2014 yılında, Erdemir Grubu, güçlü bir performans sergileyerek, dünyanın en karlı demir çelik şirketlerinden biri olmaya devam etti.

Erdemir Grubu, 50. yaşına girerken hedefleri kapsamındaki çalışmalarına aralıksız devam ediyor ve geleceğe güvenle bakıyor. Bu süreçte sürdürülebilir büyüme, inovasyon ve verimlilik Erdemir Grubu kurumsal stratejisinin temel odaklarını oluşturuyor.

Erdemir Grubu'nu güçlü ve yetkin kılan köklü geçmişinin yanı sıra geleceğe olan sorumluluğudur. Grup paylaştığı bakış açısıyla, 2020 yılı vizyonuna doğru yolculuğunda kararlı adımlarla ilerlemeye devam ediyor.

Değerli paydaşlarımız,

Küresel ekonomik faaliyetin zayıfladığı bir süreçte...

2014 yılında başta Çin olmak üzere gelişmekte olan ekonomilerde büyüme hızının yavaşlaması ve Euro Bölgesi ülkelerinde izlenen durgunluk nedeniyle küresel ekonomik faaliyet, görece zayıf seyretti. Diğer taraftan, ABD Merkez Bankası'nın 2008'den bu yana uyguladığı parasal genişleme programından kademeli olarak çıkacağını ve faiz artışına gidebileceğini açıklaması, finansal piyasalarda belirsizliğe ve sermaye akımlarında dalgalanmalara neden oldu.

ABD ekonomisindeki toparlanma 2014'ün en önemli gelişmelerinden olurken; Euro Bölgesi'nde süregelen olumsuzluklar, Avrupa Merkez Bankası'nı 2015 yılının hemen başında varlık alım programını açıklamaya zorladı.



ALİ PANDIR
YÖNETİM KURULU BAŞKANI

ERDEMİR GRUBU, 50. YAŞINA GİRERKEN SÜRDÜRÜLEBİLİR BÜYÜME, İNOVASYON VE VERİMLİLİK STRATEJİSİ DOĞRULTUSUNDA ÇALIŞMALARINA ARALIKSIZ DEVAM EDİYOR.

50.YIL



Yönetim Kurulu Başkanımız'ın mesajına ve web sitemizdeki diğer içeriklere ulaşmak için.

BİR OYAK İŞTİRAKİ OLAN ERDEMİR GRUBU, 2014 YILINDA PORTFÖYÜNE 101 YENİ MÜŞTERİ İLAVE EDEREK 2014 YILINDA SATIŞLARINI %2 ARTIRDI VE 5,3 MİLYAR ABD DOLARINA ULAŞTIRDI.

5,3

Türkiye ekonomisinin %3,3 mertebesinde büyümesi bekleniyor.

Türkiye ekonomisi, uluslararası piyasalardaki dalgalanmalara rağmen, 2014 yılında bir kez daha dayanıklılığını ortaya koydu. Proaktif makro ihtiyati politika ve tedbirler, Türkiye ekonomisini uluslararası piyasalardaki dalgalanmalardan önemli oranda korurken, 2014 yılının bütününde ihracat ağırlıklı bir büyüme kompozisyonu ortaya çıktı. Gıda fiyatlarındaki hızlı artış ve kuraklık etkisi, enflasyonu hedeflenen seviyenin üstüne taşıırken, ekonomi açısından sevindirici gelişme petrol fiyatlarındaki şok düşüş oldu. %50 oranında azalan petrol fiyatları, net enerji ithalatçısı olan ülkemizin cari açığının önemli oranda küçülmesine neden oldu.

Dünya ham çelik üretimi 2014 yılında %0,8 oranında artarken...

2014 yılında, küresel çelik üretiminin %50'sini tek başına karşılayan Çin'in üretim artış hızı yavaşladı ve Çinli üreticiler artan oranda ihracata yöneldi. Diğer taraftan, Güney Kore 2014 yılında ham çelik üretimini %8,3 artırarak ilk 15 büyük üretici ülke arasında, Rusya'yı geride bırakarak, 5. sıraya yerleşti. Avrupa'da görece bir iyileşme yaşanırken, sektörümüz dünya ölçeğinde hareketli bir yılı geride bıraktı; küresel ölçekte korumacı tedbirlerde görülen artış 2014'e damgasını vuran gelişme oldu.

Türkiye'de 34 milyon ton ham çelik üretildi.

Türkiye çelik sektöründe 2013 yılında gözlenen daralma hız kesse de 2014 yılında da devam etti.

Ülkemiz, dünya çelik üreticileri arasında 8. sırada yer alırken, 2013 yılında %62 olan sektörümüzün kapasite kullanım oranı, 2014 yılında %61'e geriledi. Buna karşılık, 2014 yılında demir cevheri bazlı üretim yapan entegre tesislerin ham çelik üretimleri, önceki yıla kıyasla %3,5 artarak 10,3 milyon tona ulaştı. 2008 küresel mali krizi sonrasında, 4 yıl üst üste artış gösteren Türkiye'nin toplam nihai çelik tüketimi, 2014 yılında %1,8 azalarak 30,7 milyon ton oldu.

Sektörümüz güçlü büyüme dinamiklerine sahip. Artan kentleşme oranı ve mega projeler, Türkiye'de çelik tüketimini tetikleyen ana unsurlar olmayı sürdürecektir. Türkiye'nin çelik stokunun gelişmiş ülkelere oranla oldukça düşük olması, ülkemiz çelik sektörünün büyüme potansiyelini ortaya koyuyor.

Erdemir Grubu, 2014 yılında sağlıklı ve sürdürülebilir bir performans sergiledi.

Bir OYAK iştiraki olan Erdemir Grubu, 2014 yılında da küresel çelik sektöründe, performansı dikkat çeken ve başarıları takip edilen şirketler arasında yer almayı başardı. Bir yıl içinde portföyüne 101 yeni müşteri ilave eden Erdemir Grubu, 2014 yılında satışlarını %2 artırarak 5,3 milyar ABD dolarına ulaştırdı.

ERDEMİR GRUBU'NU 2020 YILINDA "DÜNYA KLASINDA ŞİRKET" E DÖNÜŞTÜRMEYİ VE KÜRESEL LİĞİN ZİRVESİNE TAŞIMAYI HEDEFLİYORUZ.

Ürünlerini Senegal'den Peru'ya kadar geniş bir coğrafyaya ihraç eden Grubumuz, 2014 yılında uluslararası ürün satışlarında, dünya çapında gözlenen korumacı politikalara rağmen, başarılı bir performans sergileyerek 627 milyon ABD dolarlık ihracat gerçekleştirdi. Grubumuzun 2014 yılı toplam yatırım harcamaları ise 162 milyon ABD doları oldu.

Faaliyet karımız 958 milyon ABD doları, yıllık net karımız ise %51 artışla 732 milyon ABD doları olarak gerçekleşti. FAVÖK hacmi 1,1 milyar ABD dolarını aştı; FAVÖK marjı, geçen yılın aynı dönemine göre artış göstererek %21,6 mertebesinde gerçekleşti.

Grubumuzun konsolide bilançosu 6,9 milyar ABD doları büyüklüğe ulaşırken, 4,4 milyar ABD doları seviyesini aşan öz kaynaklarımızla sağlıklı, güçlü ve sürdürülebilir yapımızı koruduk.

Erdemir'in piyasa değeri 12,7 milyar TL olurken, Erdemir hissesi 2014 yılında, işlem gördüğü BIST30 endeksi şirketleri arasında en yüksek getiri sağlayan hisselerden biri oldu. BIST100 endeksinin %26 kazandırdığı bir yılda, Erdemir hissesi yatırımcısına %73 kazandırdı. Hissemiz, BIST30'da da yine çok kazandıran hisseler arasındaki yerini korudu. Hissedar değerini sürdürülebilir bir şekilde geliştirme çabalarımız bir kez daha başarılı sonuçlar üretirken, 2014 yılında toplam 385 milyon ABD doları nakit kar payı dağıtıldı.

2020 Vizyonumuz: Dünya Klasında Şirket Olmak

OYAK tarafından satın alındıktan sonra geçen kısa süre içinde gerçekleştirdiğimiz büyük atılım ve dönüşümü yeni ve küresel ölçekte bir seviyeye taşıma çalışmalarına başladık.

ERDEMİR GRUBU, 2014 YILINDA DÜNYADA GÖZLENEN KORUMACI POLİTİKALARA RAĞMEN, 627 MİLYON ABD DOLARLIK İHRACAT GERÇEKLEŞTİRDİ.

627

HİSSEDARIMIZ OYAK'IN DESTEĞİ
VE YÖNETİM KURULUMUZUN
KILAVUZLUĞUNDA, ERDEMİR GRUBU,
TEK VÜCUT OLARAK HAREKET EDEREK,
2020 VİZYONUNA ULAŞACAK VE
TÜRKİYE'NİN GURURU, SANAYİNİN
YILDIZI OLMAYA DEVAM EDECEK.

2020

Erdemir Grubu'nu 2020 yılında küresel ligin zirvesine taşımayı hedefliyoruz. Bu kapsamda Grubumuz, 2020 yılında finansal ve operasyonel açılardan olduğu kadar, insan kaynağı ve şirket kültürü ile paydaşlarına sunduğu toplam değer noktalarında da sektöründe dünyanın ilk 3 şirketinden biri olmayı hedefliyor.

Bu vizyonumuza ulaşmak için Grup genelinde bir değişim içine girmiş bulunuyoruz. İş yapış şeklimizden insan kaynağımıza, pazarlama yetkinliklerimizden operasyonel mükemmeliyetimize, Ar-Ge'den Türkiye'ye ve topluma kattığımız değere kadar çok sayıda farklı alanda atılım içindeyiz.

2020 vizyonumuza ilerlerken, hızlı hareket eden ve karar veren bir şirket olmayı ekonomik sürdürülebilirliğimiz ve başarımızın devamı açısından kaçınılmaz görüyoruz. Küresel çelik sektöründeki konjonktürel gelişme ve değişimin etkilerini daha iyi yönetmek; kaynaklarımızı en verimli şekilde kullanmak adına tüm süreçlerimizi yalınlaştırmış bulunuyoruz. Bu doğrultuda en önemli adımı Grubumuz bünyesindeki 7 şirketi, tek bir şirket gibi yönetmemize olanak sunan yeni organizasyon yapısına geçişi sağlayarak atmış durumdayız. Bu yeni yapılanma, verimliliğimize, etkinliğimize, müşteri memnuniyetine ve nihayetinde karlılığımıza katkıda bulunmaya başladı ve bu süreç hızlanarak devam edecek.

Diğer taraftan, küresel piyasaların daha etkin bir katılımcısı olma hedefimiz kapsamında 2014 yılında yurt dışı yapılanmamızda da önemli adımlar atarak Singapur ve Kanada'da pazarlama ve satış ofislerimizi açmış bulunuyoruz. Hedefimiz, dünya çelik ticaretinin nabzının tutulduğu belli başlı tüm merkezlerde bayrağımızı dalgalandırmak ve böylece Erdemir çeliğinin yerküre üzerinde çok geniş bir coğrafyada insan hayatında yer almasını sağlamak.

2014 yılının bir diğer önemli gelişmesi 5 yıllık stratejik planımızı devreye almamız oldu. Bu plan, araştırma geliştirme faaliyetlerine öncelik vererek inovasyonu iş yapış kültürümüzün odağına yerleştiriyor. 2020 vizyonuna ulaşma yolculuğumuzun stratejik önemde bir bileşeni oluşturan bu plan kapsamında Erdemir, 2014 yılında faaliyete geçirdiği Türkiye çelik sektörünün ilk Ar-Ge Merkezi ile yenilikçi ürünlerin üretilmesi konusunda çok daha dinamik bir yapıya kavuşmayı ve "İleri Çelik Araştırmaları Merkezi" olmayı hedefliyor. Özetle, Ar-Ge Merkezi, önümüzdeki dönemde katma değeri çok daha yüksek ürünler üretmemizde ve verimlilik artışını ivmelememizde kilit rol oynayacak.

ODAĞIMIZ, ÇALIŞMAKTAN GURUR DUYULAN ŞİRKET KİMLİĞİMİZİ DAHA DA PEKİŞTİRMEK VE EN ÖNEMLİ VARLIĞIMIZ OLARAK GÖRDÜĞÜMÜZ İNSAN KAYNAĞIMIZIN MEMNUNİYETİNİ DAHA DA YUKARIYA TAŞIMAK.

Geleceğe dair hedeflerimizin bir diğer temel taşı, insan kaynağımızdır. 2014 yıl sonu itibarıyla 12.872 kişiye iş olanağı sunarak ülkemizin istihdamda en önemli oyuncularından olan Grubumuz, insan kaynağına sunduğu olanaklarını geliştirme konusundaki kararlılığını sürdürüyor. Bu kapsamda, dünya çelik sektöründe gerçekleştirilen en iyi uygulamaları yakından izliyor ve Grubumuzun yapısına en uygun insan kaynağı politikasını ve alt yapımızı sürekli geliştiriyoruz. Odağımız, çalışmaktan gurur duyulan şirket kimliğimizi daha da pekiştirmek ve en önemli varlığımız olarak gördüğümüz insan kaynağımızın memnuniyetini daha da yukarıya taşımak.

Katkıları için paydaşlarımıza teşekkür ederiz.

Ekibimizin 2014 yılında gösterdiği performans gurur verici. Takım çalışmasında kaydettikleri başarı kadar, bireysel boyutta da her bir Erdemirli, bu kurumun bir üyesi olmanın gereklerini özenle yerine getirdi.

Hissedarımız OYAK'ın desteği ve Yönetim Kurulumuzun kılavuzluğunda, Erdemir Grubu, tek vücut olarak hareket ederek, 2020 vizyonuna ulaşacak ve Türkiye'nin gururu, sanayimizin yıldızı olmaya devam edecek.

Bu vesileyle, müşterilerimize, ulusal ve uluslararası iş ortaklarımıza, yatırımcılarımıza ve çalışanlarımıza değerli katkıları ve Erdemir markasına duydukları güven için teşekkür ederim.

Saygılarımla,



Ali Pandir
Yönetim Kurulu Başkanı

2014 YILINDA 12.872 KİŞİYE İŞ OLANAĞI SAĞLAYARAK ÜLKEMİZİN İSTİHDAMDA EN ÖNEMLİ OYUNCULARINDAN OLAN GRUBUMUZ, İNSAN KAYNAĞINA SUNDUĞU OLANAKLARINI GELİŞTİRME KONUSUNDAKİ KARARLILIĞINI SÜRDÜRÜYOR.

12.872

YÖNETİM KURULU



ALİ PANDIR
YÖNETİM KURULU BAŞKANI
(OYTAŞ İÇ VE DIŞ TİCARET A.Ş.
TEMSİLCİSİ)



NİHAT KARADAĞ
YÖNETİM KURULU BAŞKAN VEKİLİ
(OYAK GİRİŞİM DANIŞMANLIĞI A.Ş.
TEMSİLCİSİ)



DİNÇ KIZILDEMİR
YÖNETİM KURULU ÜYESİ
(OMSAN LOJİSTİK A.Ş. TEMSİLCİSİ)



ALİ KABAN
YÖNETİM KURULU ÜYESİ
(T.C. BAŞBAKANLIK ÖZELLEŞTİRME
İDARESİ BAŞKANLIĞI TEMSİLCİSİ)



ERTUĞRUL AYDIN
YÖNETİM KURULU ÜYESİ
(OYKA KAĞIT AMBALAJ SAN. VE TİC.
A.Ş. TEMSİLCİSİ)



FATMA CANLI
YÖNETİM KURULU ÜYESİ
(OYAK PAZARLAMA HİZMET VE
TURİZM A.Ş. TEMSİLCİSİ)



NAZMÎ DEMİR
BAĞIMSIZ YÖNETİM KURULU ÜYESİ



ATILLA TAMER ALPTEKİN
BAĞIMSIZ YÖNETİM KURULU ÜYESİ



EMİN HAKAN EMİNSÖY
BAĞIMSIZ YÖNETİM KURULU ÜYESİ

ÜST YÖNETİM



OĞUZ N. ÖZGEN
ÜRETİM KOORDİNATÖRÜ

SEDAT ORHAN
ERDEMİR GENEL MÜDÜRÜ

ŞEVKİNAZ ALEMDAR
SATINALMA
KOORDİNATÖRÜ

ÖZGÜR ÖZEL
STRATEJİ VE İŞ GELİŞTİRME
KOORDİNATÖRÜ

BÜLENT BEYDÜZ
MALİ İŞLER
KOORDİNATÖRÜ

BAŞAK TURGUT
PAZARLAMA VE
SATIŞ KOORDİNATÖRÜ



BANU KALAY ERTON
KURUMSAL İLİŞKİLER
KOORDİNATÖRÜ

ALİ PANDIR
YÖNETİM KURULU BAŞKANI

RECEP ÖZHAN
İSDEMİR GENEL MÜDÜRÜ

TUNÇ NOYAN
BİLGİ TEKNOLOJİLERİ
KOORDİNATÖRÜ

OYA ŞEHİRLİOĞLU
HUKUK KOORDİNATÖRÜ

KISACA ERDEMİR GRUBU



Ereğli Demir ve Çelik Fabrikaları T.A.Ş. (Erdemir)

1965 yılında üretime başlayan Türkiye'nin en büyük entegre yassı çelik üreticisi Erdemir, uluslararası kalite standartlarında sıcak ve soğuk haddelenmiş sac, levha ile kalay, krom ve çinko kaplamalı sac üretiyor. Erdemir, ürünleri ile otomotiv, beyaz eşya, enerji, inşaat, boru, gemi inşa, ev aletleri, genel makine imalatı, ısı ve basınçlı kap ekipmanları, ağır sanayi, gıda ve ambalaj gibi sektörlerde temel girdi sağlıyor ve ülke sanayisinin gelişmesine öncülük ediyor. Cumhuriyet tarihimizin en büyük yatırım projelerine imza atan Erdemir, aralıksız sürdürdüğü ürün çeşitliliği ve kapasite artırmaya yönelik yatırımlarıyla kuruluşunda yaklaşık 500 bin ton olan ham çelik kapasitesini bugün 4 milyon ton seviyesine ve nihai mamul kapasitesini ise 5 milyon tonun üzerine çıkardı.

İskenderun Demir ve Çelik A.Ş. (İsdemir)

Ülkemizin kuruluş tarihi itibarıyla üçüncü, uzun ürün üretim kapasitesine göre en büyük entegre demir-çelik fabrikası olan İsdemir, 2008 yılında devreye aldığı 3,5 milyon ton/yıl kapasiteli sıcak haddehanesi ile Türkiye'nin yassı ve uzun ürün üreten tek entegre tesisidir. Türkiye çelik sektörünün gelişimi açısından hayati önem taşıyan yassı mamul üretim kapasitesinin artırılmasında önemli bir rol oynayan İsdemir'de, kütük ve kangal uzun mamullerin üretimi de sürdürülüyor. İsdemir bugün yaklaşık 5,3 milyon ton/yıl sıvı çelik, 3,5 milyon ton/yıl yassı ürün, 0,6 milyon ton/yıl kangal ve 2,5 milyon ton/yıl kütük nihai mamul üretim kapasitesine sahiptir.

Erdemir Çelik Servis Merkezi San. ve Tic. A.Ş. (Ersem)

Ekim 2001'de kurulan ve 2002'de yıllık 150 bin ton kapasiteli soğuk dilme ve 100 bin ton kapasiteli soğuk boy kesme hattı ile Gebze'de faaliyete başlayan Erdemir Çelik Servis Merkezi San. ve Tic. A.Ş. (Ersem), otomotiv ve beyaz eşya sektörlerinin yanı sıra genel makine ve imalat, ısı sanayi, elektrik elektronik ve bunun gibi sanayinin çeşitli kollarında faaliyet gösteren firmalara üst standartlarda çelik servis merkezi hizmeti sunuyor. Müşterilerin anlık taleplerini hızla karşılıyor, ürünleri istenilen kalite ve ebatlarda, zamanında ve istenilen yere sevk ediyor, stokları yönetiyor, dar toleranslarda üretim, küçük partiler halinde teslimat gibi beklentilere cevap veriyor. Ersem'in; İsdemir'de yıllık 750 bin ton kapasiteli sıcak boy kesme, Erdemir'de yıllık 100 bin ton kapasiteli çoklu boy kesme, 100 bin ton kapasiteli açılı kesme, 150 bin ton kapasiteli sıcak dilme, 150 bin ton kapasiteli soğuk dilme kesme ve 150 bin ton kapasiteli sıcak makas hatları bulunuyor. Ersem bunların yanı sıra, Manisa Organize Sanayi Bölgesi'nde de stoklama ve sevkiyat hizmetleri vermeye devam ediyor.

ERDEMİR GRUBU BÜNYESİNDE BARINDIRDIĞI 7 ŞİRKETİ İLE FAALİYETLERİNİ SÜRDÜRÜYOR, TÜRKİYE’NİN SÜRDÜRÜLEBİLİR KALKINMASINA DEĞER KATIYOR.



Erdemir Madencilik San. ve Tic. A.Ş. (Ermaden)

Sivas'ın Divriği ilçesinde kurulu bulunan Divhan A.Ş. 15 Nisan 2004 tarihinde Ereğli Demir ve Çelik Fabrikaları T.A.Ş. tarafından ihale yoluyla satın alındı ve şirket unvanı Erdemir Madencilik Sanayi ve Ticaret A.Ş. olarak değiştirildi. Ermaden, 9 demir cevheri ve 1 manganez sahasına sahiptir. Şirket, Türkiye'nin demir cevheri üretiminin %50'sini, ülkemizin demir cevheri ihtiyacının %20'sini karşılıyor. Ermaden, demir çelik sektörünün hammadde ihtiyacını karşılayan Türkiye'nin tek pelet tesisidir. Tesiste pelet üretimi yanında demir çelik fabrikalarında sinterde kullanılmak üzere ara ürün ve hematit parça cevher üretiliyor. Ermaden, mevcut 1,5 milyon ton pelet ve 750 bin ton parça cevher üretim kapasitesine ek olarak, Hasançelebi Demir Cevheri Zenginleştirme Tesisi yatırımı ile yılda 3 milyon ton pelet üretmeyi hedefliyor.

Erdemir Mühendislik Yönetim ve Danışmanlık Hizmetleri A.Ş. (Erengo)

2001 tarihinde kurulan Erengo, Erdemir Grubu şirketlerinin karlılık, ürün çeşitliliği ve kaliteli ürün üretme hedeflerine ulaşması için gerekli yatırımlarında planlamadan uygulamaya kadar geniş bir yelpazede, mühendislik ve proje yönetimi hizmetleri veriyor.

Erdemir Romania S.R.L

2002 yılında Gruba katılan Erdemir Romania, motor, transformatör, jeneratör ve trafo sanayinin ana girdilerinden olan silisli yassı çelik üretiyor. Romanya'nın Targovişte şehrindeki tesis, elektrik çelikleri üretiminde, Avrupa'da önemli bir konuma sahiptir. Üretiminin %15'i Romanya iç pazarında kullanılırken, %85'ini özellikle Avrupa ülkelerine ihraç ediyor.

Erdemir Asia Pacific Pte. Ltd.

Erdemir Grubu Uzakdoğu bölgesindeki ticari faaliyetlerini yürütmek amacıyla, Singapur'da %100 Erdemir iştiraki olan "Erdemir Asia Pacific Private Limited (EAPPL)" şirketini kurdu. 250.000 ABD doları sermaye ile kurulan şirket 1 Ekim 2014 tarihinde çalışmalarına başladı.

O BİZE BİRLİKTELİK VERDİ

AYNI ÇATI ALTINDA, ALIN TERİYLE, BİNBİR
EMEKLE, SABIRLA BİRLİKTE ÜRETMEYİ VE
BİRLİKTE VAR OLMAYI ÖĞRETEN, TÜRK
SANAYİSİNİN CAN DAMARI ERDEMİR
GRUBU 2014 YILINDA DA ATILIMLARINA
DEVAM ETTİ.



2014 YILI GELİŞMELERİ

2014 YILINDA ERDEMİR GRUBU'NUN GELECEĞİ AÇISINDAN ÖNEM TAŞIYAN ÇOK SAYIDA GELİŞME YAŞANDI.

ERDEMİR GRUBU, WORLD STEEL DYNAMICS'İN, DÜNYANIN EN İYİ ÇELİK ÜRETİCİLERİ SIRALAMASINDA 2014 YILINDA 10.'LUĞA YÜKSELDİ.

10.



- Erdemir, Türkiye'nin T.C. Bilim, Sanayi ve Teknoloji Bakanlığı onaylı ilk çelik Ar-Ge Merkezi'ni sektöre kazandırdı.

Araştırma geliştirme faaliyetlerine öncelik veren Erdemir, sektöründe bir ilke daha imza attı ve Türkiye'nin ilk çelik Ar-Ge Merkezi'ni sektöre kazandırdı. Sektörün Bakanlık onaylı ilk merkezi Erdemir Ar-Ge Merkezi, uzun vadede ileri çelik araştırmaları merkezi olarak hizmet verecek. Türk sanayisinin ana tedarikçilerinden olan Erdemir, Ar-Ge Merkezi'nde çelik kullanıcı sektörlerin artan ihtiyaç ve beklentileri doğrultusunda yenilikçi çözümler sunarken, yüksek katma değerli yeni ürünleri uygun maliyetlerde üretecek ve hammadde maliyetlerini düşürecek. 2015 yılında devreye alınması hedeflenen Simülasyon Merkezi kapsamında; Hammadde Ar-Ge Simülasyon ve Ürün Geliştirme Ar-Ge Simülasyon olmak üzere 2 kapsamlı laboratuvar kurulması planlanıyor. Avrupa'da az sayıda üreticinin sahip olduğu çelik simülasyon merkezi ile araştırma ve geliştirme faaliyetleri yürüterek yenilikçi ürünler geliştirme konusunda dinamik bir yapıya kavuşmayı hedefleyen Erdemir Grubu, kapasite kullanım oranını değiştirmeden katma değeri yüksek ürünler üretmeye odaklanacak.

- Erdemir dünya klasında çelik şirketleri sıralamasında ilk 10'da

Erdemir Grubu, World Steel Dynamics'in (WSD) dünyanın en iyi çelik üreticilerini seçtiği "World-Class Steelmakers" sıralamasında 2014 yılı Haziran ayı itibarıyla bir önceki değerlendirmeye göre 5 sıra birden yükselerek 10. sıraya yerleşti. Listeye ilk kez 2012 yılında giren Erdemir, aynı zamanda Türkiye'den bu sıralamada yer alan ilk ve tek şirkettir. 23 parametrenin temel alındığı değerlendirmede, Erdemir Grubu'nun da içinde olduğu 36 şirket yer alıyor.

- **Erdemir, sektörünün en beğenilen şirketi**

Erdemir, Capital Dergisi tarafından düzenlenen 14. Türkiye'nin En Beğenilen Şirketleri Araştırması'nda, bir kez daha sektörünün "En Beğenilen Şirketi" seçildi.

- **İMMİB'den Erdemir'e İhracatın Yıldızı Ödülü**

Türkiye'nin toplam ihracatının yaklaşık %30'unu gerçekleştiren İstanbul Maden ve Metal İhracatçı Birlikleri (İMMİB), ihracatın yıldızlarını ödüllendirdi. Erdemir Grubu, "2013 Yılı İhracatın Yıldızları Ödülleri"nde yassı mamul kategorisinde ikinci oldu.

- **Erdemir Grubu, ham çelik üretimine göre AB-28 ülkeleri üreticileri arasında 3. sıraya yükseldi.**

Dünya Çelik Birliği (worldsteel) tarafından yayınlanan 2013 yılı ham çelik üretim rakamlarına göre Erdemir Grubu, AB-28 ülkeleri, üreticilerinin arasında 3. sıraya yükseldi.

- **Erdemir'de 25. Dönem Toplu İş Sözleşmesi imzalandı.**

Erdemir'i temsil eden Türkiye Metal Sanayicileri Sendikası (MESS) ile Türk Metal Sendikası arasında 2 Aralık 2013 tarihinde başlayan 25. Dönem Toplu İş Sözleşmesi görüşmeleri, 24 Mart 2014 tarihinde anlaşma ile sonuçlandı.

- **İsdemir ISO TS 16949 Kalite Yönetim Sistemi Belgesi aldı.**

İsdemir otomotiv sektörünün en prestijli belgesi olarak kabul edilen, sektörün özel gereksinimleriyle oluşturulan ve önde gelen uluslararası otomotiv üreticilerinin kendi tedarikçileri için zorunlu kıldığı ISO TS 16949 Kalite Yönetim Sistemi Belgesini aldı. Erdemir 2007 yılından bu yana faaliyetlerini ISO TS 16949 belgesine uygun standartlarda sürdürüyor.

- **Erdemir Grubu 2013 yılı vergi rekortmenleri arasında yer aldı.**

T.C. Maliye Bakanlığı Gelir İdaresi Başkanlığı'nın, 2013 yılı vergilendirme dönemine ilişkin olarak şirketler düzeyinde tahakkuk eden Kurumlar Vergisi sıralamasında 157,9 milyon TL ile Erdemir, Zonguldak ilinde birinci, ülke genelinde ise 18., Ermenen de 33,5 milyon TL ile 71. sırada yer aldı.

- **Erdemir'e Verimlilik Ödülü**

T.C. Bilim, Sanayi ve Teknoloji Bakanlığı tarafından ülkemizin rekabet gücünün artırılmasına ve ekonominin verimlilik temelli sürdürülebilir bir yapıya kavuşturulmasına yönelik olarak 2014 yılında ilk kez düzenlenen Verimlilik Proje Ödülleri'nde Erdemir, "Büyük Ölçekli İşletme Süreç İyileştirme" kategorisinde ikincilik ödülüne layık görüldü. İşletmelerde verimlilik artışını desteklemeyi, verimlilik bilincinin ve iyi uygulama örneklerinin yaygınlaşmasına katkıda bulunmayı amaçlayan Verimlilik Proje Ödülleri'nde Erdemir, "İstatistiksel Deneysel Tasarım (DOE) Tekniği ile 6513 Kalite Çeliklerde Şekillendirilebilirlik Parametreleri Optimizasyonu" konulu başvurusu ile ödül aldı.

ERDEMİR, 2013 YILI KURUMLAR VERGİSİ SIRALAMASINDA 157,9 MİLYON TL İLE ZONGULDAK'TA 1., ÜLKE GENELİNDE İSE 18. OLDU.

ERDEMİR, CAPITAL DERGİSİ'NİN 14. TÜRKİYE'NİN EN BEĞENİLEN ŞİRKETLERİ ARAŞTIRMASI'NDA, SEKTÖRÜNDE "EN BEĞENİLEN ŞİRKET" SEÇİLDİ.

ERDEMİR GRUBU'NUN SİNGAPUR'DA
KURDUĞU ERDEMİR ASIA PACIFIC, 1 EKİM
2014 TARİHİNDE ÇALIŞMALARINA BAŞLADI.

ERDEMİR ASIA PACIFIC



- **Erdemir Grubu'nun 2013 yılı faaliyet raporu ABD'den 6 ödül aldı.**

Erdemir Grubu'nun, Çelik ve Yaşam Heykel Yarışması'nın yapıtları eşliğinde hazırladığı 2013 Faaliyet Raporu'na ABD'den 6 ödül geldi. Dünyanın en itibarlı halkla ilişkiler platformlarından olan Amerikan İletişim Profesyonelleri Ligi (LACP) tarafından 2001 yılından bu yana her yıl düzenlenen "Yıllık Vizyon Ödülleri Faaliyet Raporları Yarışması"nda sektöründe Altın Ödül'e layık görülen Erdemir Grubu Faaliyet Raporu, "Hissedarlara Mektup" kategorisinde ise "Onur Ödülü"ne sahip oldu. Ayrıca Türk şirketleri arasında ilk 20, EMEA Bölgesinde ise ilk 80 faaliyet raporu arasında yer aldı. Rapor, ABD merkezli MerComm tarafından şirketlerin yıllık faaliyet raporlarının değerlendirildiği Uluslararası ARC Ödülleri Yarışması'nda da 2 ödül aldı. ARC Ödülleri'nde çelik kategorisinde yarışan Erdemir Grubu "Altın Ödül"ün sahibi olurken, aynı yarışmada "Hissedarlara Mektup" kategorisinde Erdemir Grubu Yönetim Kurulu Başkanı Ali Pandir'in mesajı ise "Bronz Ödül"ü almaya hak kazandı.

- **Erdemir Grubu, 4 şirketi ve 11 milyar TL'yi aşan toplam ciroyuyla İSO 500'e damga vurdu.**

Toplam varlıkları açısından Türkiye'nin en büyük sanayi şirketlerinden olan Erdemir Grubu, İstanbul Sanayi Odası'nın Türkiye'nin 500 Büyük Sanayi Kuruluşu (İSO 500) 2013 sıralamasında 4 şirketiyle yer aldı. Kuruluşların kendi ürünlerinden gerçekleştirdiği satışların baz alındığı sıralamada Erdemir 5,3 milyar TL ile 8., İsdemir 5,2 milyar TL satış rakamıyla 9. sırada yer aldı. Ermaden 410 milyon TL satış rakamıyla 216. olurken, Ersem de 368 milyon TL satış rakamıyla 244. sırada yer aldı.

- **Erdemir Grubu Singapur'da şirket kurdu.**

Erdemir Grubu'nun Asya-Pasifik Bölgesi'nde satın alma, pazarlama ve satış faaliyetlerini yürütmek amacıyla Singapur'da kurduğu Erdemir Asia Pacific 1 Ekim 2014 tarihinde çalışmalarına başladı.

- **İstanbul Sanayi Odası'ndan Erdemir'e ödül**

İstanbul Sanayi Odası'nın (İSO) 14. Çevre ve Enerji Ödülleri'nde Erdemir Büyük Ölçekli Kuruluş Enerji Verimliliği Uygulama Projesi kategorisinde üçüncü oldu. İSO'nun her yıl çevre konusundaki iyi uygulamaları, Türk sanayisinin bu alanda atacağı adımları teşvik etmesi amacıyla düzenlediği Çevre ve Enerji Ödülleri'ne Erdemir 3 enerji verimliliği projesi ile başvurdu. Enerji tasarrufu sağladığı Dairesel Sinter Soğutucusu Atık Isı Kazanı, Sinter Fabrikası'nda Ana Fan Drive Kontrollü Motor Sistemine Geçilmesi ve Ana Fan Kanat Dizaynının Değiştirilmesi ile Kojenerasyon Tesisleri Atık Isı Kazanlarına İlave Yanma Sistemi projeleriyle ödüle layık görüldü.

- **İsdemir liman işletmeciliğinde dünya standartlarını yakaladı.**

İsdemir, son 2 yıl içerisinde liman işletmeciliği kapsamında yük elleçlemesini 12 milyon tona çıkarırken maliyetlerini 1 ABD dolarının altına düşürerek dünya standartlarında liman işletmeciliğini yakalayan kuruluş ödülüne layık görüldü.

ERDEMİR GRUBU'NUN 2020 VİZYONU

ERDEMİR GRUBU 2020 VİZYONUNA ODAKLANDI.

Erdemir Grubu Stratejik Yaklaşımı

Erdemir Grubu'nun 2020 Vizyonu "Dünya Klasında Şirket Olmak"tır. Erdemir Grubu, dünya klasında olmanın ölçüsü olarak satış hacmi, üretim kalitesi, karlılık gibi göstergelerde küresel olarak en üstlerde olmayı, sektörde iş yapış tarzı ile de en iyilerden biri olmayı ve örnek olarak alınmayı anlıyor. Erdemir Grubu'na göre dünya klasında bir şirkettir;

- Global bakış açısına sahiptir.
- Müşterilerinin ihtiyaçlarını şekillendirir.
- Topluma, insana ve çevreye saygılıdır.
- İtibarı yüksek ve beğenilen bir şirkettir.
- Marka değeri yüksektir.
- Çalışanları mutlu ve bağlıdır.
- Yetenekleri çeker ve geliştirir.
- Yalın, esnek ve çeviktir.
- Operasyonel mükemmellik için kendi üretim sistemini uygular.
- İnovasyon, kültürünün ayrılmaz bir parçasıdır.
- Güçlü finansal altyapıya sahiptir.

Erdemir Grubu, kurulduğu günden itibaren Türk ekonomisine hizmet eden, ekonomik gelişmenin en önemli unsurlarından biri oldu. Türkiye'nin lider çelik üreticisi olma sorumluluğu ile gerek teknolojik, gerekse çevreye dönük yatırımlarla kendisini sürekli olarak yeniledi. Bu gelişme sürecinde kapasitesini de arttırdı ve dünyanın önde gelen üreticileri ile rekabet etme konumuna geldi. Grup, rekabet gücünü korumak ve geliştirmek için müşterilerine yarattığı değeri artırmak, kalite seviyesini yükseltmek, ürün çeşitliliğini genişletmek, maliyetlerini azaltmak üzere tüm paydaşlarını gözetken stratejiler geliştirir ve uygular.



ERDEMİR GRUBU, LİDER KONUMUNU KORUMANIN EN ÖNEMLİ ŞARTININ İNSAN ODAKLI OLMAK VE İNSAN KAYNAĞINA YATIRIM YAPMAK OLDUĞUNU BİLİYOR VE ÇALIŞANLARINA VERDİĞİ ÖNEMİ VE DEĞERİ HER AŞAMADA HİSSETTİRİYOR.

2020 vizyonuna ulaşmadaki en önemli önceliklerden biri araştırma ve geliştirme faaliyetleri olan Erdemir Grubu, Türkiye çelik sektöründe T.C. Bilim, Sanayi ve Teknoloji Bakanlığı onaylı ilk Ar-Ge merkezini faaliyete geçirdi. Erdemir Grubu Ar-Ge Merkezi uzun vadede bir İleri Çelik Araştırmaları Merkezi olarak hizmet verecek. Grup, ürün gamındaki katma değerli ürünleri arttırarak müşteri ihtiyaçlarına daha iyi cevap verebilmeyi hedefliyor.

Erdemir Grubu'nun 2020 Vizyonuna ulaşmasında en önemli itici güç insan kaynağıdır. Erdemir Grubu, 12.872 kişilik kurumsal ve büyük bir ailedir ve ailenin her bireyi Erdemirli olmaktan gurur duyuyor. Erdemir Grubu, sektördeki lider konumunu korumanın en önemli şartının insan odaklı olmak ve insan kaynağına yatırım yapmak olduğunu biliyor ve çalışanlarına verdiği önemi ve değeri her fırsatta hissettiriyor.

Erdemir Grubu'nun "Önce İnsan" yaklaşımı sayesinde çalışanları aileye katıldıkları ilk günden itibaren kendilerine verilen değeri hissediyor ve karşılığında sarsılması zor bir bağlılık oluşturuyor. Erdemir Grubu çalışanları, kurum kültürünü, misyon, vizyon ve değerleri benimsemiş; tek yürek olarak tek hedefe koşan; açık iletişime, ekip çalışmasına, farklılıklardan gelen sinerjiye inanan; fark yaratan, yenilikçi ve her şeyden önce mutlu çalışanlardır. Bünyesindeki mutlu ve odaklanmış çalışanlarıyla Grup, kendisini 2020 hedefine ulaştıracak adımlar atıyor.

O BİZE VERDİ

GÜÇ

2014 YILINDA, TÜRKİYE'NİN TOPLAM HAM ÇELİK ÜRETİMİNİN %25'İNİ TEK BAŞINA GERÇEKLEŞTİREN ERDEMİR GRUBU AYNI ZAMANDA DÜNYANIN EN KARLI DEMİR ÇELİK ŞİRKETLERİNDEN BİRİDİR.

EKONOMİK VE SEKTÖREL ORTAM

2014 YILINDA DÜNYA EKONOMİSİNDE AYRIŞMA DEVAM ETTİ.

2013'TE %7,7'LİK BÜYÜME GÖSTEREN DÜNYANIN EN BÜYÜK İKİNCİ EKONOMİSİ ÇİN'İN 2014'TE %7,4 ORANINDA BÜYÜDÜĞÜ TAHMİN EDİLİYOR.

%7,4



Dünya genelinde açıklanan veriler, 2014 yılında küresel ekonomik faaliyetlerin zayıf seyrettiğine işaret ediyor.

Küresel ekonomik faaliyetlerin 2014 yılında zayıf seyretmesinin ana nedenleri olarak Çin başta olmak üzere gelişmekte olan ekonomilerin büyüme hızındaki yavaşlama ve Euro Bölgesi ülkelerinde yılın büyük bölümünde ekonomik daralmanın devam etmesi öne çıktı. Ayrıca ABD Merkez Bankası'nın 2008'den beri uygulanan parasal genişleme programından kademeli olarak çıkması ve faiz artışına gideceğini açıklaması da finansal piyasalarda belirsizliğe ve sermaye akımlarında dalgalanmalara neden oldu.

2014'ün ikinci yarısı başta olmak üzere ABD ekonomisinden gelen veriler, ekonomik toparlanmaya yönelik olumlu beklentilerin artmasını sağladı. Üçüncü çeyrek büyüme verilerinin pozitif yönlü revize edilmesi, işsizlik oranındaki istikrarlı iyileşme ve imalat sanayi verilerindeki pozitif görünüm, ABD'nin üretim faaliyetlerinin hızlandığını destekler niteliktedir.

Dünyanın farklı noktalarında ortaya çıkan ekonomik riskler, zayıf büyümenin başlıca nedeni oldu.

Euro Bölgesi ekonomilerinde süregelen sıkıntılar, 2014 yılında da devam etti. Bölge ekonomileri, durgunluktan çıksa da yıl boyunca büyüme beklentilerini karşılayamadı. Buna ilave olarak bölgedeki bütçe kısıntıları, borç sorunu, deflasyon tehdidi ve yüksek işsizlik oranından kaynaklanan ekonomik sorunlar devam etti.

2014 yılında Çin ekonomisine yönelik veriler ekonomideki büyümenin yavaşladığını doğruladı. 2013'te %7,7'lik büyüme gösteren dünyanın en büyük ikinci ekonomisi Çin'in 2014'te %7,4 oranında büyüdüğü tahmin ediliyor. Ülkenin emlak piyasasında yaşanan arz fazlası, toplam ve sorunlu kredilerdeki artış hızının yükselmesi, Çin Merkez Bankası'nın ilave önlemler almasına neden olurken; uygulanan parasal sıkılaştırma politikalarının, ülkedeki ticareti olumsuz etkilediği görüldü.



Karadeniz ekonomileri 2014'te ciddi şekilde yavaşladı ve büyüme tahminlerinin gerisinde kaldı. Rusya ile Ukrayna arasındaki gerginlik, AB ve ABD'nin Rusya'ya uyguladığı yaptırımlar ve başta petrol olmak üzere emtia fiyatlarındaki hızlı düşüş, bölge ekonomilerini sarstı. Suriye ile Irak'taki terör olayları ve siyasal belirsizlikler ise bölgesel riskleri arttırarak bölgenin dış ticaretine darbe vurdu.

TÜRKİYE EKONOMİSİ

Türkiye'nin 2014 yılı büyüme oranının %3,3 olması bekleniyor.

Global kriz sırasında büyük ölçüde olumlu bir performans gösteren Türkiye ekonomisi, 2014 yılında küresel olumsuzluklara bağlı olarak yavaşladı. Türkiye'nin 2014 yılı büyüme oranının %3,3 olması bekleniyor.

Cari açığı azaltıcı yönde uygulanan ekonomi politikalarının neticesinde iç ve dış talepte yaşanan dengelenme, 2014 yılında dış ticaret açığının ve cari açığın gerilemesi ile sonuçlandı.

2014 yılında ihracatın ithalatı karşılama oranı, bir önceki yıla göre yaklaşık 5 puan yükselerek %65,1 seviyesine ulaştı. Cari işlemler açığının GSYH'ya oranı ise 2014 yıl sonu itibarıyla, bir önceki yıla göre yaklaşık 2,3 puan azalarak %5,6 seviyesine gerilemesi bekleniyor. Özellikle bölgesel siyasal gerilimlerin ve döviz kurlarındaki dalgalanmaların gündemi oluşturduğu 2014'te Türkiye'nin toplam ihracatı, bir önceki yıla göre yaklaşık 6 milyar ABD doları artışla 157,7 milyar ABD dolarına yükseldi. Detaylara bakıldığında sanayi ürünleri ihracatının %4,1 oranında artması dikkat çekiyor.

TÜRKİYE'NİN TOPLAM İHRACATI, BİR ÖNCEKİ YILA GÖRE YAKLAŞIK 6 MİLYAR ABD DOLARI ARTIŞLA 157,7 MİLYAR ABD DOLARINA YÜKSELDİ.

2014 YILINDA İHRACATIN İTHALATI KARŞILAMA ORANI %65,1 SEVİYESİNE ULAŞTI.

%65,1

2014 YILINDA DÜNYA HAM
ÇELİK ÜRETİMİ 1,66 MİLYAR TON
OLARAK GERÇEKLEŞTİ.

1,66



Türkiye ekonomisi, sürdürülebilir büyüme performansını devam ettirecek.

Fitch Ratings, ülke kredibiliteleri açısından 2015 görünümünün genel olarak istikrarlı olduğunu; gelişmiş piyasaların notlarında istikrar gözlenirken, gelişmekte olan piyasaların notlarının farklı baskılar ile karşı karşıya bulunduğunu bildirdi. Bununla birlikte Fitch, petrol fiyatlarındaki düşüşün cari açık baskısını azaltacağını belirterek, Türkiye için 2015 yılı ekonomik büyüme tahminini %3,3'e yükselttiklerini açıkladı.

Tüm bu gelişmeler ışığında Türkiye ekonomisinin, 2015 yılında %3 ila %4 oranında büyümesi bekleniyor. Orta Vadeli Plan döneminde ekonomik politikaların yanı sıra büyümenin potansiyel seviyelerine doğru yükseltilmesi için gerekli yapısal reformlar da devreye alınacak. Özellikle 2014 yılı sonunda açıklanan Ekonomide Dönüşüm Programı kapsamında uygulanacak tedbir ve teşviklerle, ithalata olan bağımlılığın azaltılması, yerli kaynaklara dayalı enerji üretimi, taşımacılıktan lojistiğe dönüşüm ve kamu alımları yoluyla teknoloji geliştirme hedefleniyor.

Açıklanan bu program doğrultusunda, 2018 yılı sonuna kadar GSYH'nin 1,3 trilyon ABD dolarına çıkarılması, cari açığın GSYH'ya oranının %5,2'ye çekilmesi ve işsizlik oranının %7,2 seviyesine indirilmesi hedefleniyor.

DÜNYA ÇELİK SEKTÖRÜ

Dünya ham çelik üretiminde %0,8 oranında artış

2014 yılı sonunda dünya ham çelik üretimi, 2013'e göre %0,8 oranında artışla 1,66 milyar ton olarak gerçekleşti.

Dünya çelik üretiminin %50'sini tek başına karşılayan Çin'in ham çelik üretim artış hızı 2014 yılında yavaşladı. 2013 yılında %7,5 oranında artan Çin ham çelik üretimi, 2014 yılında %0,9 ile son 20 yılın en düşük artış oranını kaydetti ve 823 milyon ton olarak gerçekleşti.

AB-28 ülkelerinde ham çelik üretimi ekonomik toparlanmadan etkilenerek; %1,7 oranında artan üretim 169 milyon ton oldu. BDT ülkelerinde ise ekonomik sorunların ve Ukrayna krizinin etkisi ile daralma izlendi. Ham çelik üretimi %2,1 düşüşle 106 milyon ton olarak gerçekleşti. Ukrayna ham çelik üretimi de, Rusya ile yaşanan gerginliğin sonucunda ortaya çıkan sorunlardan dolayı %17,1 azaldı.

Güney Kore, Rusya'yı geride bırakarak dünya çelik üreticileri sıralamasında 5. sıraya yükseldi.

2014 yılında ham çelik üretimini %8,3 oranında artıran Güney Kore, 72 milyon tona ulaşan üretimiyle ilk 15 büyük üretici ülke arasında, Rusya'yı geride bırakarak, 5. sırada yer aldı ve dünya ölçeğinde üretimi bir önceki yıla göre en çok artan ülke oldu.

2014'te dünyadaki görünür çelik tüketiminin %0,6 artarak 1,54 milyar tona ulaşması, tüketimin %46'sını Çin'in gerçekleştirmesi bekleniyor.

Avrupa'da 2014 yılında, ekonomik büyümede görülen toparlanma sayesinde görünür çelik tüketiminde artış oldu. BDT ülkelerinden Ukrayna'da Rusya ile yaşanan gerginlikler, Rusya'da ise düşen petrol fiyatları ve ülkeye uygulanan yaptırımlara bağlı olarak ekonomik görünümün kötüleşmesi nedeniyle çelik tüketimi düşüş gösterdi.

Daralan ekonomik büyüme Çinli üreticileri ihracata yöneltti.

Uzun yıllar çift haneli büyüme kaydeden Çin ekonomisinin büyüme hızı 2014 yılında %7,4 seviyesine düştü. Çin'in daha düşük büyüme kaydedeceği bir döneme girdiği öngörülüyor. Düşen büyüme oranına bağlı olarak, Çin çelik tüketimi bir önceki yıla göre %3 azalarak 711 milyon ton seviyesinde gerçekleşti. Arz fazlası karşısında Çinli üreticiler ihracatı zorlarken, ülkenin 2014 yılı çelik ihracat miktarı %50'den fazla artarak 94 milyon ton seviyesine ulaştı. İhracattaki bu artışa engel olmak amacı ile 2015 yılından geçerli olmak üzere, Çin hükümeti çelik ihracatında uyguladığı vergi iadelerinde yeni düzenlemeye gitti.

2014 yılında dünya çapında korumacı tedbirler arttı.

Dünya genelinde kapasite kullanımının %76,7 olarak gerçekleştiği 2014 yılı, çelik sektörü açısından korumacı tedbirlerin arttığı bir yıl oldu. Dünya Ticaret Örgütü verilerine göre, 2014 yılı çelik sektöründeki soruşturmanın sayısı önemli oranda arttı.

Yaklaşık 100 milyonluk tüketim seviyesi ile Çin'den sonra dünyanın en büyük ikinci çelik pazarı olan ABD'de, 2014 yılında korumacı önlemlerin arttığı izlendi. Dünyada birçok ülke yerel çelik sektörlerini korumak amacıyla kendilerine yoğun ithalat yapan ülkelere karşı çeşitli ürünlerde anti-damping, sübvansiyon ve/veya safeguard soruşturmaları açtı. Bu soruşturmaların bir kısmı haklı olarak açılmış olsa da önemli bir çoğunluğu yerli çelik üreticilerinin zarar gördükleri iddiasıyla kendi hükümetlerine oluşturdukları siyasi baskılar sonucu başlatıldı.

Ülke ekonomilerini damping uygulamalarından korumak amacıyla oluşturulan bu sistemin kötüye kullanılması sonucu Türkiye de bu durumdan etkilendi ve çok sayıda çelik ürününde soruşturmaya tabi tutuldu. Bu durum Türkiye çelik ihracatını olumsuz etkiledi ve toplam çelik ihracatının azalmasında rol oynadı.



DÜNYA GENELİNDE KAPASİTE KULLANIMININ %76,7 OLARAK GERÇEKLEŞTİĞİ 2014 YILI, ÇELİK SEKTÖRÜ AÇISINDAN KORUMACI TEDBİRLERİN ARTTIĞI BİR YIL OLDU.

%76,7

**NIHAİ ÜRÜN FİYATLARINDA
2014 YILININ SON
ÇEYREĞİNDE GÖRÜLEN
DALGALANMANIN
YERİNİ 2015 YILINDA DAHA
AZ DEĞİŞEN BİR FİYAT
TRENDİNE BIRAKMASI
BEKLENİYOR.**



2015 BEKLENTİLERİ

2015'te görünür dünya çelik tüketiminin %0,6 artarak 1,55 milyar tona çıkacağı öngörülüyor.

2015 yılında çelik sektöründe Çin en yakından takip edilecek üretici olmaya devam edecek. Çin çelik sektöründe yaşanacak her türlü gelişme, dünya hammadde ve nihai ürün fiyatlarını etkilemeyi sürdürecektir.

Küresel ekonomi ve dünya ticaretindeki yavaşlama, yerel pazarların önemini artırırken 2015 yılı 2014'e benzer şekilde korumacı önlemlerin yoğun olarak yaşanacağı bir yıl olmaya adaydır.

2014 yılında Rusya'nın ABD'ye sıcak ürün ihracatını 15 kat artırması ve Ukrayna gerginliği, ABD ile Rusya arasında 15 yıldan bu yana uygulanmakta olan ikili mutabakat anlaşmasının sona ermesine neden oldu. Rusya'nın 2015'ten itibaren ihracatını başta Türkiye olmak üzere yakın coğrafyaya yönelteceği öngörülüyor. Rublenin ABD doları karşısındaki değer kaybı da, Rus çelik üreticilerinin ihracatını destekleyecek bir unsur olarak ortaya çıkıyor.

2014 yılında petrole paralel olarak değerinin yaklaşık yarısını kaybeden demir cevherinin 2015 yılında artan baskı ve daralan talep nedeniyle kırılgan ve zayıf bir seyir izleyeceği düşünülüyor. Buna karşılık demir cevherinin, 2014 yılı kapanış fiyatı seviyelerinden, yüksek bir değişim göstermesi beklenmiyor.

Nihai ürün fiyatlarında 2014 yılının son çeyreğinde görülen dalgalanmanın yerini 2015 yılında daha az değişen bir fiyat trendine bırakması bekleniyor.

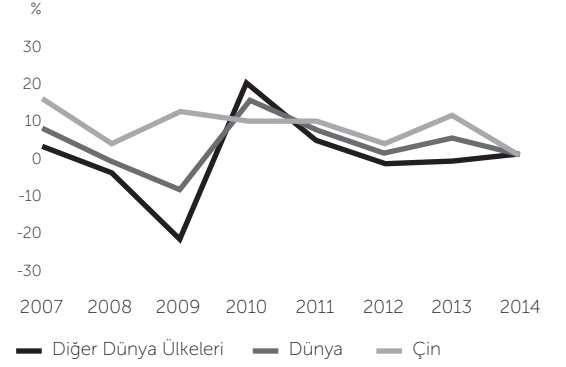
2015 yılında dünya çelik tüketiminde sınırlı da olsa artış beklentisi hakimdir. Bu doğrultuda Türkiye'nin çelik tüketiminin bir önceki yıla göre %3 artarak 31,7 milyon ton seviyesine ulaşacağı tahmin ediliyor.

Türkiye'nin 2014 yılı göstergeleri, Türk özel sektörünün esnek yapısı ile dünya ekonomik koşullarındaki dalgalanmalara adapte olabildiğini ve performansını artırdığını gösteriyor. Bu olumlu performansın 2015 yılında da devam edeceği ve durumun Türkiye çelik sektörünün gelişimine de yansıtacağı tahmin ediliyor.

Dünya çelik sektörü – Başlıca göstergeler

Ülke (Bin ton)	2014		2013		2014/2013	
	Üretim	Sıra	Üretim	Sıra		%
Çin	822.698	1	822.000	1.		0,1
Japonya	110.666	2	110.595	2.		0,1
ABD	88.174	3	86.878	3.		1,5
Hindistan	83.208	4	81.299	4.		2,3
Güney Kore	71.543	5	66.061	6.		8,3
Rusya	71.416	6	68.856	5.		3,7
Almanya	42.943	7	42.645	7.		0,7
TÜRKİYE	34.035	8	34.654	8.		-1,8
Brezilya	33.912	9	34.163	9.		-0,7
Ukrayna	27.171	10	32.771	10.		-17,1
İtalya	23.735	11	24.080	11.		-1,4
Tayvan, Çin	23.121	12	22.282	12.		3,8
Meksika	18.995	13	18.242	13.		4,1
İran	16.331	14	15.422	15.		5,9
Fransa	16.143	15	15.685	14.		2,9
Dünya	1.661.770		1.648.749			0,8

Ham çelik üretiminin yıllık büyüme trendi



Kaynak: worldsteel

2015 YILINDA TÜRKİYE'NİN ÇELİK TÜKETİMİNİN 2014 YILINA GÖRE %3 ARTARAK 31,7 MİLYON TON SEVİYESİNE ULAŞACAĞI TAHMİN EDİLİYOR.

31,7

2014 YILINDA TÜRKİYE'DE ÜRETİLEN ÇELİĞİN %72'Sİ UZUN ÜRÜN, %28'İ İSE YASSI ÜRÜN OLURKEN, TÜRKİYE ÜRETİMİ İLE DÜNYA ÇELİK ÜRETİCİLERİ ARASINDA 8. SIRADAKİ YERİNİ KORUMUŞ OLDU.

8.



TÜRKİYE ÇELİK SEKTÖRÜNDE GÖRÜNÜM

2014 yılında ülkemizde 34 milyon ton ham çelik üretildi.

2011 ve 2012 yıllarında ham çelik üretim artışında dünya lideri olan Türkiye, 2013 yılındaki %3,4'lük düşüşten sonra 2014'ü de %1,8 oranında düşüş ile 34 milyon ton seviyesinde tamamladı. Türkiye, bu üretimi ile 2014 yılında dünya çelik üreticileri arasında 8. sıradaki yerini korudu. Üretilen çeliğin %72'si uzun ürün, %28'i ise yassı ürün oldu.

2013 yılında %62 olan Türkiye çelik üretim kapasite kullanım oranı 2014 yılında azalarak %61 oldu. Artan yurt içi kapasitesine bağlı olarak yassı çelik üretimine yönelik kapasite kullanım oranı bir önceki seneye göre değişmedi ve %53 seviyesinde gerçekleşti. 2014 yılına 16 milyon ton yassı çelik üretim kapasitesi ile başlandı ve üçüncü çeyrekte itibaren devreye alınan yatırımlar sonucu mevcut kapasite 18,5 milyon ton seviyesine ulaştı. Uzun mamul üretimine yönelik kapasite kullanım oranı ise 5 puan azalarak aynı dönemde %61 oldu.

2014 yılında Türkiye'nin kütük üretimi, önceki yıla kıyasla %6,4 düşüşle 24.61 milyon tona gerilerken, beyaz eşya ve otomotiv gibi birçok sanayi koluna girdi sağlayan yassı çelik ürünlerinin ara ürünü konumunda bulunan slab üretimi %12,7 gibi önemli bir artışla 9,42 milyon tona ulaştı.





Entegre tesislerin üretim seviyelerinde dikkat çekici artışlar

Demir cevheri fiyatlarındaki düşüşler karşısında hurda fiyatlarının aynı oranlarda gerilememesi nedeniyle, 2014 yılında hurdadan çelik üretimi gerçekleştiren elektrik ark ocaklı tesislerin rekabet gücü zayıfladı. Bu sebeple, elektrik ark ocaklı tesislerin üretimleri zayıflama eğilimi gösterirken, demir cevheri bazında üretim yapan entegre tesislerin üretimlerinde artışlar meydana geldi.

Geçtiğimiz yıl Türkiye’de demir cevheri bazlı üretim yapan entegre tesislerin ham çelik üretimleri, önceki yıla kıyasla %3,5 artışla 10,28 milyon tona ulaşırken, elektrik ark ocaklı tesislerin üretimleri %3,9 düşüşle 23,75 milyon ton seviyesinde kaldı.

Türkiye uzun mamullerde Çin’den sonra dünyanın en büyük net ihracatçısı konumunda iken yassı mamullerde ise tüketiminin neredeyse yarısını ithalat yolu ile karşılayan net bir ithalatçıdır.

Türkiye’nin nihai ürün ithalatı bir önceki yıla göre %4,7 oranında azalırken, bu oran yassı üründe %5,4, uzun üründe ise %0,9 olarak gerçekleşti.

Türkiye’nin nihai çelik ürünleri ihracatı %1,1 azaldı.

Artan korumacılık tedbirleri ve uzun süren soruşturma dönemlerinin de etkisiyle Türkiye’nin nihai çelik ürünleri ihracatında %1,1 oranında azalma oldu. Yassı ürün ihracatı bir önceki seneye göre %6,3 oranında artarken uzun ürün ihracatı %2,6 oranında düştü.

**TÜRKİYE UZUN
MAMULLERDE ÇİN’DEN
SONRA DÜNYANIN EN
BÜYÜK NET İHRACATÇISI
KONUMUNDADIR.**

2014 YILINDA TÜRKİYE’NİN
TOPLAM NİHAİ ÇELİK TÜKETİMİ,
%1,8 AZALARAK 30,7 MİLYON
TON OLDU.

30,7

**TÜRKİYE ÇELİK STOĞUNUN
GELİŞMİŞ ÜLKELERDEKİ
ÇELİK STOĞUNA KIYASLA
DÜŞÜK OLMASI, SEKTÖRÜN
BÜYÜME POTANSİYELİNİ
ORTAYA KOYUYOR.**



2008 küresel mali krizi sonrasında, dört yıl üst üste artış gösteren Türkiye'nin toplam nihai çelik tüketimi, 2014 yılında %1,8 azalarak 30,7 milyon ton oldu. Türkiye nihai yassı çelik tüketimi %0,2 oranında azalarak 14,6 milyon ton olurken, uzun ürün tüketimi %3,2 oranında azalarak 16,2 milyon tona geriledi. Türkiye'de toplam çelik tüketiminin %53'ü uzun üründen, %47'si yassı üründen oluştu.

Sektörde büyüme eğilimi devam edecek.

Demir çelik sektörü ülke ekonomileri için lokomotif görevi görüyor. Türkiye, bu sektörde hem üretim hem de tüketim bakımından dünyada önde gelen ülkelerden biri. Dünya'nın 8. büyük çelik tüketicisi olan ülkemizde artan sanayileşme ile beraber konut ve alt yapı inşaatlarındaki yatırımlar da göz önüne alındığında çelik sektörünün büyüme eğiliminin önümüzdeki yıllarda da devam edeceği görülüyor.

TANAP, 3. Köprü ve 3. Havaalanı gibi büyük yatırımların yanı sıra Türkiye'nin artan enerji ihtiyacını yerel kaynak kullanımı ile karşılama çalışmaları da çelik kullanımı için potansiyel oluşturuyor. Bu kapsamda Rüzgar Enerji Santralleri, Hidroelektrik Enerji Santralleri ve Nükleer Enerji Santrallerinde devam eden kurulum çalışmaları ülkemizdeki çelik kullanımına katkı sağlıyor.

Ülkelerin gelişmişlik seviyelerinin yükselmesi için sadece çelik tüketiminin değil, kişi başı çelik stoğunun da artması gerekiyor. Türkiye'de çelik stoğunun ABD, Japonya, Almanya gibi gelişmiş ülkelerdeki çelik stoğuna kıyasla oldukça düşük olması, ülkemiz çelik sektörünün büyüme potansiyelini ortaya koyuyor.



O BİZE REFAH VERDİ

ERDEMİR GRUBU, OYAK GRUBU'NUN GÜCÜNÜ VE BİLGİ
BİRİKİMİNİ KENDİ YETKİNLİKLERİ İLE BİRLEŞTİREREK
FAALİYETLERİNİ YÜRÜTÜYOR.

ÖZETLE 2014 YILI

ERDEMİR GRUBU'NDA 2014 YILINA BAKIŞ: STRATEJİLER, KAZANIMLAR VE HEDEFLER

ERDEMİR GRUBU, 2014
YILINDA NET KARINI %51
ORANINDA ARTIRDI.

%51

2014: Küresel liderlik yolunda çevik adımlar

Erdemir Grubu, finansal ve operasyonel alanlarda uzun süredir sergilediği başarılarını, 2014 yılında da sürdürdü ve küresel çelik sektörünün performansıla dikkat çeken oyuncular arasında yer aldı.

Türkiye'nin en büyük çelik üreticisi olan Erdemir Grubu, 2014 yılında ülkede üretilen ham çeliğin %25'ini üretti ve satışlarını bir önceki yıla göre %5, net karını ise %51 oranında artırdı. Erdemir'in hisseleri 2014 yılında işlem gördüğü BIST 30 endeksi şirketleri içinde en yüksek getiriye sahip hisselerden biri oldu. Yurt içi yassı çelik satışlarını artırarak pazardaki lider konumunu sürdüren, müşteri tabanını genişleterek portföyüne 101 yeni müşteri katan Erdemir Grubu, yurt dışında da Senegal'den Peru'ya kadar çok geniş bir coğrafyaya ihracat yaptı.

Dünyadaki ve Türkiye'deki gelişmeleri yakından takip eden Erdemir Grubu, başarılarını sürdürülebilir kılmak ve tüm paydaşları için daha çok değer yaratmak için 2014 yılında önemli adımlar attı. 2020 için "Dünya Klasında Bir Şirket Olmak" vizyonunu belirleyen Grup, daha hızlı hareket edip, daha hızlı karar almak, çelik sektöründeki konjonktürel gelişmelerin etkilerini daha iyi yönetmek ve kaynaklarını en verimli şekilde kullanmak için tüm süreçlerinde yalınlaşmaya gitti ve 7 şirketin tek bir şirket gibi yönetildiği bir yapı oluşturdu. Dünya Klasında Bir Şirket olmaya paralel olarak küresel bir oyuncu olmayı hedefleyen Erdemir Grubu 2014 yılında yurt dışında ofisler kurdu.

Erdemir Grubu 2020 vizyonuna ulaşmak için; araştırma geliştirme faaliyetlerine öncelik veren, inovasyonu iş yapış kültürünün odağına yerleştiren 5 yıllık bir stratejik plan ortaya koydu. Türkiye çelik sektörünün ilk Ar-Ge Merkezini kuran Grup, bu plan doğrultusunda önümüzdeki dönemdeki katma değeri yüksek ürünler üretmeye ve verimliliği artırmaya odaklanacak.



Mevcut kapasitesi içinde tesislerini yenilemeye, enerji verimliliğini ve ürün çeşitliliğini artırmaya gidecek olan Erdemir Grubu, çevreye yönelik yatırımlarına devam edecek ve ihracatını artıracak.

Erdemir Grubu 2014 yılında 8,5 milyon ton ham çelik üretimi gerçekleştirdi.

Erdemir Grubu, modern teknolojisi, üretimin her aşamasında kalite ve tasarruf bilinciyle hareket eden çalışanları, etkin kaynak, maliyet ve nakit yönetimiyle işletme performansını her geçen gün artırıyor.

Tüm tesislerindeki üretim, işletme, bakım ve modernizasyon çalışmalarını başarılı bir biçimde sürdüren Erdemir Grubu, 2014 yılını üretim rekorları ile tamamladı. Türkiye ham çelik üretiminin %25'ini tek başına gerçekleştiren Erdemir Grubu, 2014 yılında da optimum maliyet ve maksimum verimlilik ile kaliteli üretim ilkesi doğrultusunda faaliyetlerine devam etti.

Yıllar itibarıyla üretim gelişimi tablosu (Bin Ton)

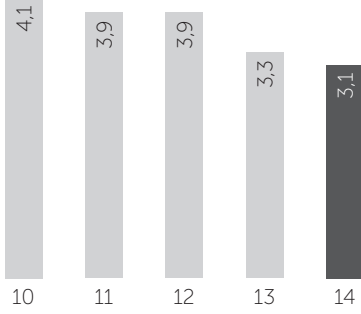
	2010	2011	2012	2013	2014
Sıcak Maden	6.551	6.812	7.172	7.603	7.695
Ereğli	3.196	3.039	2.934	3.412	3.413
İskenderun	3.355	3.773	4.238	4.191	4.282
Sıvı Çelik	7.311	7.656	8.042	8.447	8.693
Ereğli	3.634	3.480	3.328	3.865	3.846
İskenderun	3.677	4.176	4.714	4.582	4.847
Ham Çelik	7.116	7.473	7.867	8.268	8.493
Ereğli (Slab)	3.539	3.372	3.236	3.761	3.732
İskenderun (Slab)	2.135	3.288	3.093	3.103	3.631
İskenderun (Kütük)	1.442	813	1.538	1.403	1.130
Yassı Nihai Mamul	5.373	6.119	5.983	6.427	6.954
Ereğli Teneke	238	227	237	257	255
Ereğli Galvanizli	263	321	305	303	305
Ereğli Soğuk	999	1.104	1.056	1.284	1.186
Ereğli Sıcak	1.840	1.872	1.785	1.812	2.020
Ereğli Levha	66	247	248	253	348
İskenderun Sıcak	1.967	2.348	2.352	2.518	2.840
Uzun Nihai Mamul	1.420	794	1.519	1.356	1.153
Kütük	715	344	945	775	589
Kangal	445	446	574	581	564
Diğer	260	4	-	-	-
Silisli Yassı Çelik	62	64	61	51	42
Demir Cevheri	2.705	2.862	2.832	2.646	2.666
Pelet	1.493	1.495	1.543	1.480	1.550
Diğer	1.212	1.367	1.288	1.166	1.116

ERDEMİR GRUBU GÜÇLÜ MALİ YAPISIYLA EKONOMİK DEĞER YARATMAYA ODAKLIDIR.

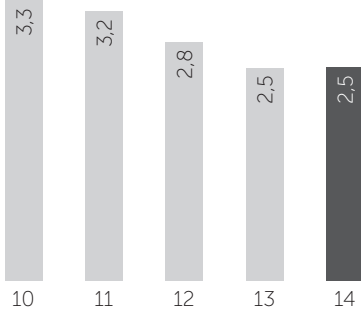
TÜRKİYE HAM ÇELİK ÜRETİMİNİN %25'İNİ TEK BAŞINA GERÇEKLEŞTİREN ERDEMİR GRUBU, MAKSİMUM VERİMLİLİK VE KALİTELİ ÜRETİM İLE FAALİYETLERİNE DEVAM EDİYOR.

%25

Erdemir tesisleri nihai mamul üretiminde iş gücü verimliliği (Adam saat / Ton)



İsdemir tesisleri nihai mamul üretiminde iş gücü verimliliği (Adam saat / Ton)



2014 yılında Erdemir’de kapasite kullanım oranı %91,2, Isdemir’de ise %81,6 olarak gerçekleşti. Toplamda Erdemir Grubu’nun kapasite kullanım oranı %86,3 oldu.

İşletmelerde üretimin etkinlik ve verimlilik seviyesini gösteren ve işletme performansının izlenmesini sağlayan işletme etkinliği değeri, 2014 yılında, (OEE) Erdemir’de %86,8 oldu. Yıl içerisinde ton başına mamul üretimi için harcanan işçilik saati; Erdemir’de 3,1 adam saat/ton ve Isdemir’de 2,5 adam saat/ton oldu.

Yassı çelik üretimi

2014’te Erdemir, 2,4 milyon ton sıcak, 1,7 milyon ton soğuk; Isdemir ise 2,9 milyon ton sıcak olmak üzere toplam 7 milyon ton yassı nihai mamul üretimi gerçekleştirdi. Erdemir Romanya ise 42 bin ton silisli yassı çelik üretti.

Uzun çelik üretimi

Erdemir Grubu’nda 2014’te üretilen toplam 1,2 milyon ton uzun nihai mamulün 589 bin tonu kütük, 564 bin tonu kangaldan oluştu.

Demir cevheri üretimi

2014 yılında Grup, 1,6 milyon ton pelet üretimi gerçekleştirdi. Diğer (parça cevher, toz cevher, ara ürün ve pelet keki) mamullerin toplam üretim miktarı ise 1,1 milyon ton oldu. 2014 yıl sonu toplam üretim miktarı 2,7 milyon ton seviyesine ulaştı.



Çelik Servis Merkezi hizmeti

Erdemir Grubu çelik servis merkezlerinde 2014 yılında 707 bin ton satış seviyesine ulaşıldı. Bu satışın 336 bin tonu işlenmemiş, 371 bin tonu ise işlenmiş ürün oldu. İşlenmiş ürün sevkiyatınının 106 bin tonu Gebze Çelik Servis Merkezi'nden, 11 bin tonu İskenderun Çelik Servis Merkezi'nden ve 254 bin tonu da Ereğli Çelik Servis Merkezi'nden gerçekleştirildi.

Mühendislik ve Proje Yönetimi hizmetleri

Erdemir Grubu'nun yatırımlarını yöneten Erenco, 2014 yılında Ereğli tesislerinde 7 adet projenin çalışmalarına devam etti, Ereğli Çelik Servis Merkezi Projesini başarıyla bitirdi ve 7. Hava Ayrıştırma Tesisi projesini ticari işletme aşamasına getirdi. Erenco, İskenderun tesislerinde ise, 8 adet devam eden projeyi, 2 önemli projenin tamamlanmasını ve 2 adet çevre yatırımının devreye alınmasını başarıyla yürüttü.

Erdemir Grubu limanlarında 2014 yılı gelişmeleri

Erdemir limanında 597 bin tonu üçüncü şahıs hizmeti olmak üzere toplam 9,8 milyon ton elleçleme gerçekleştirildi ve 6,6 milyon ABD doları gelir elde edildi. İsdemir limanında sunulan ve 1,5 milyon tonu üçüncü şahıs hizmeti olmak üzere toplam 12,6 milyon tona ulaşan elleçleme hizmetleri sonunda 10,9 milyon ABD doları elleçleme geliri kaydedildi.

**ERDEMİR GRUBU,
SÜRDÜRÜLEBİLİR
TİCARİ BAŞARISI İÇİN
MÜŞTERİ ODAKLI HİZMET
ANLAYIŞINDA YENİLİKLER
YAPIYOR.**

GRUBUN LIMANLARINDA 2014
YILINDA 22,4 MİLYON TON
YÜKLEME VE BOŞALTMA HİZMETİ
VERİLDİ.

22,4

2014 YILINDA ERDEMİR GRUBU,
678 BİN TON YASSI VE 227 BİN
TON UZUN ÜRÜN OLMAK ÜZERE
TOPLAM 905 BİN TON NİHAİ
MAMUL İHRAÇ ETTİ.

905



Müşteri odaklı hizmet anlayışında yeni ufuklara

Küresel çelik sektörünün ilk üçü arasında yer almak vizyonu doğrultusunda, Erdemir Grubu tüm faaliyetlerinde müşteri memnuniyetini ön planda tutuyor. Sürdürülebilir gelişme hedefi doğrultusunda müşteri memnuniyetine önem veren Erdemir Grubu, Dünyanın En İyi Çelik Üreticileri arasında yer alıyor.

Erdemir Grubu, küresel ve ulusal pazardaki gelişmelere etkin ve hızlı cevap veren, müşteri odaklı satış politikaları ve geniş ürün yelpazesi ile müşterilerinin ihtiyaç ve beklentilerini anlıyor ve Türk sanayisinin ihtiyacı olan girdileri sağlamaya devam ediyor.

Erdemir Grubunun, pazarlama ve satış organizasyonunun sektörel bazlı yalın bir yapıda olması, müşterilerin ihtiyaçlarına en doğru ve en hızlı çözümlerin sunulmasını sağlıyor.

Erdemir Grubu'nun 2014 yılı satış miktarı ve karlılık performansı, uzun yıllardır kaydedilen en iyi sonuçları işaret ediyor.

Türkiye ekonomisinin %3,3 oranında büyümesi beklenen 2014 yılında, sanayi ve inşaatın ekonomik büyüme içerisindeki payı azaldı. Diğer taraftan, özellikle kamu ve özel sektör harcamalarındaki yavaşlamanın bir sonucu olarak, Türkiye Çelik Üreticileri Derneği verilerine göre, 2014 yılı çelik tüketiminin %1,8 düşüş gösterdiği gözlemlendi. Erdemir Grubu'nun ana ürün grubu olan yassı çelik mamullerindeki tüketim ise %0,2 oranında azaldı.

Erdemir Grubu, 2014 yılında tüketimde gözlenen bu daralma, artan rekabet ve Türkiye'nin çevre coğrafyasında yaşanan belirsizliklere rağmen, üstün ürün kalitesi, müşteri ilişkileri ve satış-dağıtım faaliyetlerinde ulaştığı yüksek düzeyin bir sonucu olarak son yıllarda elde ettiği satış hacmi artışını başarıyla sürdürdü.

Artan son kullanıcı ihtiyaçlarını karşılayabilmek için yatırımlarını sürdüren Erdemir Grubu, 2013 yılında 564 bin ton olan Çelik Servis Merkezi'nden ürün satışlarını 2014 yılında 707 bin tona ulaştırdı.

Erdemir Grubu'nun ürünleri 40 ülkede tercih ediliyor.

Öncelikli hedefi Türk sanayinin çelik ihtiyacını karşılamak, dışa bağımlılığı azaltmak ve cari açığa olumlu katkıda bulunmak olan Erdemir Grubu, yurt dışı piyasaların aktif bir katılımcısı ve ülkemizin en büyük ihracatçılarından biridir.

Erdemir Grubu 2014 yılında, 678 bin ton yassı ve 227 bin ton uzun ürün olmak üzere toplam 905 bin ton nihai mamul ihraç etti. Erdemir Grubu'nun ihracat geliri %8 artışla, 627 milyon ABD dolarına ulaştı. Yassı ürünlerde 38, uzun ürünlerde ise 9 ülkeye satış yapan Erdemir Grubu'nun ihracatı toplam satışların %11'ini oluşturdu.

O BİZE GÜVEN VERDİ

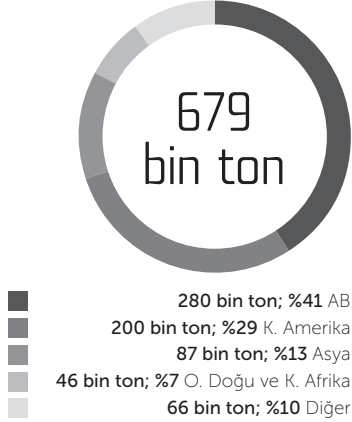
UZUN YILLARA DAYANAN GÜÇLÜ İŞ İLİŞKİLERİ VE MÜŞTERİ SADAKATI İLE GÜVENİLİR MARKA VE İTİBARLI ŞİRKET OLAN ERDEMİR GRUBU'NUN ÜRÜNLERİ 40 ÜLKEDE TERCİH EDİLİYOR.



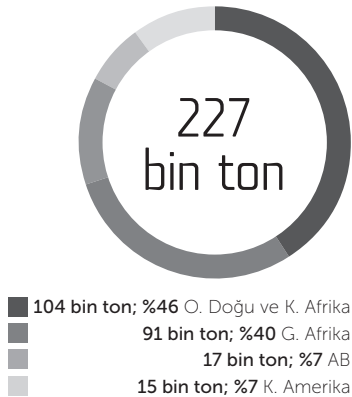


ERDEMİR GRUBU 2014'TE SENEGAL'DEN PERU'YA KADAR GENİŞ BİR COĞRAFYAYA İHRACAT YAPTI.

2014 yılı yassı ürün ihracat satış dağılımı



2014 yılı uzun ürün ihracat satış dağılımı



Erdemir Grubu, küresel piyasalardaki değişkenliklerin etkilerini proaktif stratejilerle yönetiyor.

Orta Doğu ve Kuzey Afrika bölgesinde devam eden siyasi çalkantılar 2014 yılında ihracat imkânlarını sınırladı. Erdemir Grubu, piyasanın olumsuz gelişen bu koşullarını, proaktif pazarlama stratejileri kapsamında başarıyla yönetti ve 2014'te Senegal'den Peru'ya kadar geniş bir coğrafyaya ihracat yaptı. Grup 2014 yılında ilk defa Madagaskar ve Mauritius'a ihracat gerçekleştirdi.

Grubun bir önceki yıla göre yassı çelik ihracatı %31 artış kaydederken, uzun ürün ihracatı %18 azalma gösterdi.

Erdemir Grubu'nun 2015 yılı ihracat hedefi 1,25 milyar tondur.

Erdemir Grubu'nun uluslararası müşterileri, otomotiv, beyaz eşya, boru ve profil, çelik servis merkezi, yapı ve inşaat gibi çok farklı sektörlerde faaliyet gösteriyor. Grup, geniş ürün yelpazesinde yer alan yassı ve uzun ürünlerini Avrupa, Orta Doğu, Afrika, Güney Amerika, ABD ve Kanada gibi farklı coğrafyalara taşıyor. Portföyünde 120'den fazla uluslararası müşterinin yer aldığı Erdemir Grubu, Avrupa başta olmak üzere dünya ölçeğinde güvenilir bir çelik markası olarak anılıyor.

Senegal'den Peru'ya 40 ülkeye ürün satan Erdemir Grubu, 2015 yılında mal sattığı pazar sayısını ve satış tonajını artırarak 1,25 milyar ton ihracat gerçekleştirmeyi hedefliyor.

Erdemir Grubu, "Dünya Klasında Şirket Olmak" vizyonu doğrultusunda uluslararası piyasalardan daha fazla pay almaya ve varlığını güçlendirmeye devam edecek.

Erdemir Grubu, Türkiye yassı çelik pazarındaki güçlü konumunu koruyor. Yurt içi yassı çelik pazar payı %35, uzun ürün pazar payı ise %19 olan Erdemir Grubu, 2014 yılında da müşteri tabanını genişletmeye devam etti ve portföyüne 101 yeni müşteri kattı.

Türkiye yassı çelik pazarının %0,2 daraldığı bir yılda Erdemir Grubu yurt içi sevkiyatlarını artırarak, pazardaki güçlü konumunu sürdürdü.

Diğer taraftan, Grup şirketi Ersem, müşterilerin işlenmiş malzeme ihtiyaçlarını karşılamada büyük bir başarı sergileyerek sevkiyatlarını %25 oranında arttırdı.

Satış (bin ton)	2010	2011	2012	2013	2014
Yassı Nihai Mamul	5.131	5.856	5.980	6.338	6.933
Ereğli Teneke	222	214	253	255	258
Ereğli Galvanizli	190	213	155	126	79
Ereğli Soğuk	899	883	948	1.018	928
Ereğli Sıcak	1.672	1.583	1.623	1.669	1.736
Ereğli Levha	53	219	234	222	333
İskenderun Sıcak	1.839	2.317	2.309	2.432	2.846
Silivri Çelik	61	63	61	52	46
Ersem Satışları	195	364	397	564	707
<i>Ersem Galvanizli</i>	<i>58</i>	<i>95</i>	<i>126</i>	<i>169</i>	<i>221</i>
<i>Ersem Soğuk</i>	<i>88</i>	<i>148</i>	<i>145</i>	<i>211</i>	<i>256</i>
<i>Ersem Sıcak</i>	<i>49</i>	<i>121</i>	<i>126</i>	<i>185</i>	<i>230</i>
Uzun Nihai Mamul	1.393	791	1.468	1.346	1.163
Kütük	722	331	913	754	625
Kangal	439	450	555	591	538
Diğer	232	10	-	-	-
Demir Cevheri	2.774	2.904	2.895	2.399	2.853
Pelet	1.468	1.477	1.556	1.463	1.538
Diğer	1.306	1.427	1.339	936	1.315

2014 yılında, Erdemir Grubu, yassı ürün sevkiyatında rekor kırdı.

2014 yılında Erdemir Grubu yassı ürün satış miktarını, 2013'e göre %9 artışla 6,9 milyon ton olarak gerçekleştirdi. Yurt içi yassı satış miktarı %7 oranında artış göstererek 6,3 milyon ton seviyesine ulaştı. 2014'te toplam yassı çelik satış geliri ise 4,2 milyar ABD doları seviyesinde gerçekleşti.

Erdemir Grubu'nun 2014'te yaptığı yassı çelik satışlarının %75'ini sıcak ve levha ürünler, %17'sini soğuk ürünler, %3'ünü galvanizli ürünler ve %4'ünü ambalaj çeliği oluşturdu.



ERDEMİR GRUBU OTOMOTİV SEKTÖRÜNE 630 BİN TON SEVKİYAT YAPTI.

630

ISO/TS 16949 OTOMOTİV SEKTÖRÜ
KALİTE YÖNETİM SİSTEMİ BELGESİ,
ERDEMİR GRUBU'NUN OTOMOTİV
SEKTÖRÜNE VERDİĞİ DEĞERİN BİR
KANITIDIR.

ISO/TS 16949

**TÜRKİYE YASSI ÇELİK
PAZARININ DARALDIĞI 2014
YILINDA ERDEMİR GRUBU
YURT İÇİ SEVKİYATLARINI
ARTIRARAK, PAZARDAKİ
GÜÇLÜ KONUMUNU
SÜRDÜRDÜ.**



Erdemir Grubu satışları

Sektör	Satış miktarı	Dağılım
Boru Profil ve Haddeme	3,2 milyon ton	%50
Otomotiv	630 bin ton	%10
Tüketici Ürünleri	695 bin ton	%11
Makine İmalat, Ağır Sanayi ve Gemi İnşa	320 bin ton	%5
Ambalaj Çeliği	240 bin ton	%4
Dağıtım Kanalları	1,2 milyon ton	%20

Otomotiv sektörü Erdemir'in satış yaptığı kilit önemdeki bir sektördür.

2014 yılında adet bazlı üretimi %4, ihracatı ise %25 artan otomotiv sektörüne Erdemir Grubu, doğrudan yaklaşık 630 bin tonluk sevkiyat yaparak satışlarını %15 oranında artırdı.

Erdemir Grubu'nda yapılan yatırımların neticesinde otomotiv dış yüzeylerinde kullanılan çeliklerin üretim ve sevkiyatının artması, otomotiv sektörüne yapılan satışlardaki bir diğer gelişme oldu.

Erdemir Grubu otomotiv sektörüne verdiği önemi, Erdemir, İsdemir ve Ersem'in ISO/TS 16949 Otomotiv Sektörü Kalite Yönetim Sistemi Belgesi'ne sahip olması ile tescil ediyor.



Yeni soğuk haddelenmiş kaliteler...

Erdemir Grubu Türkiye'deki tek sürekli asitleme tandem ve sürekli tavlama tesislerinde geliştirdiği yeni soğuk haddelenmiş kaliteler ile beyaz eşya ve panel radyatör üreticilerinin ana tedarikçisi olmayı 2014 yılında da sürdürdü.

Müşteri ihtiyaçlarının yakından takibi, ürün kalitesi ve hizmet alanında yaptığı yeniliklerle Erdemir Grubu, 2014'te 1,2 milyon ton soğuk ürün, 300 bin ton galvanizli ürün, 258 bin ton ambalaj çeliği ve 5,1 milyon ton sıcak haddelenmiş yassı çelik satışı yaparak yassı ürün grubunda sevkiyat rekoru kırdı.

Uzun ürünlerde 1,2 milyon ton sevkiyat

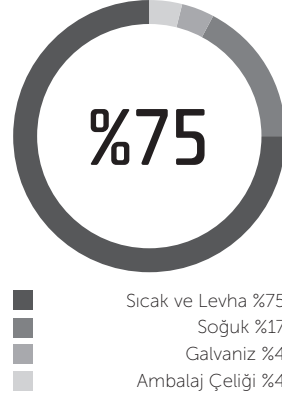
Erdemir Grubu 2014 yılında uzun nihai ürünlerde 538 bin tonluk kangal ve 625 bin tonluk kütük sevkiyatı gerçekleştirdi. Uzun ürünlerde toplam 1,2 milyon tonluk satışın %20'sini ihracat satışları oluşturdu.

Müşteri beklentisine uygun hızlı ve kolay çözümler

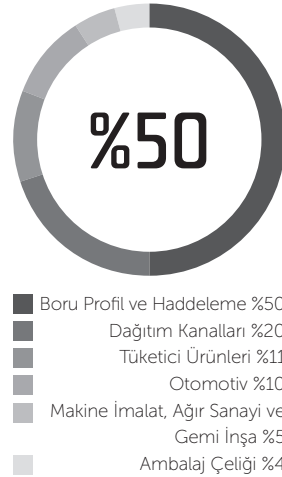
Erdemir Grubu'nun Çelik Servis Merkezi (Ersem), Erdemir kalitesi ve güvencesiyle firesiz ve hatasız üretim yaparak müşterilerine katma değer yaratmayı 2014 yılında da sürdürdü.

Her ölçekte müşterisine tam zamanında teslimat, hassas toleranslarda, küçük hacimlerde ve farklı çeşitlerde üretim yapma yeteneğine sahip tesisleri ile hizmet sunan Ersem, tedarik zinciri yönetim hizmetleri alanındaki uzmanlığı ile nihai kullanıcıların tesis, makine, zaman ve iş gücü gibi kaynaklardan tasarruf ederek ölçek ekonomisinden yararlanmasını sağlıyor.

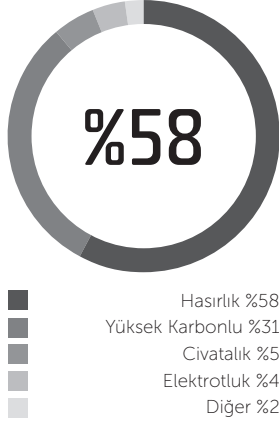
Ürün dağılımı



Sektörel dağılım

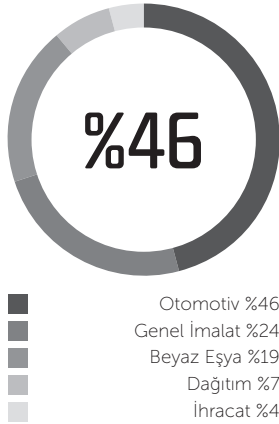


Kangal sektör dağılımı



ERDEMİR GRUBU, KALİTEYLE ÖZDEŞ “ERDEMİR” MARKASINI, HIZLI TEDARİK SÜRECİNİ VE YAYGIN DAĞITIM KANALLARINI SÜREKLİ GELİŞTİRMEYE ODAKLIDIR.

Ersem satışları sektör dağılımı



Satış pazarlama ağını bölgesel olarak yapılandıran Ersem, Erdemir kalitesini ve güvencesini kaliteli hizmet ve satış öncesi-sonrası destek ile müşterilerine ulaştırıyor.

Erdemir Grubu başta otomotiv, beyaz eşya ve genel imalat sanayi olmak üzere, bölgede hizmet verdiği tüm sektörlerdeki müşterilerine hızlı ve zamanında teslim avantajı sağlamak amacıyla, Ersem kapsamındaki dağıtım kanallarını sürekli geliştirmeye devam ediyor.

2014 yılında bir önceki yıla oranla %25 artışla 707 bin ton seviyesinde satış gerçekleştiren Ersem, işlenmiş ürün satışlarını da önceki yıla oranla %48 artışla 371 bin tona yükseltti.

Erdemir Grubu'nun maden satışları %19 arttı.

Grup, 2014 yılında 1,6 milyon ton pelet satışı, 1,3 milyon ton diğer (parça cevher, toz cevher, ara ürün ve pelet keki) cevher satışı olmak üzere toplam 2,9 milyon ton demir cevheri satışı gerçekleştirdi. 2013 yıl sonu ile kıyaslandığında, toplam demir cevheri satışlarının %19 oranında arttığı görülüyor.



O BİZE TEKNOLOJİ VERDİ

BİLGİ TEKNOLOJİLERİ, GRUBUN 2020 VİZYONUNA
ULAŞMASINI DESTEKLEYECEK UYGULAMALARI İLE FARK
YARATIYOR.

BİLGİ TEKNOLOJİLERİ

ERDEMİR GRUBU BİLGİ TEKNOLOJİLERİ, FAALİYETLERDEKİ SÜREÇLERİN KONTROL, BAKIM VE FONKSİYON EKLEME ÇALIŞMALARINI HAYATA GEÇİRDİ.



Bilgi teknolojileri, Erdemir Grubu'nun küresel vizyonuna uygun çalışmalarına devam ediyor.

7/24 kesintisiz çalışan Erdemir Grubu bilgi teknolojileri alanında faaliyetlerine ve yatırımlarına 2014 yılında devam etti.

Erdemir Grubu Bilgi Teknolojileri, bu doğrultuda müşterilerinin, yatırımcılarının ve çalışanlarının bilgiye kolay ve güvenli bir biçimde ulaşabilmesi, iş süreçlerinde verimliliğin artırılması ve iş birimlerinin taleplerinin karşılanabilmesi için kabul görmüş standartlar çerçevesinde güncel bilgi teknolojileri uygulamalarını hizmete sundu.

Üretim, satış, satınalma ve kalite kontrol süreçleri öncelikli olmak üzere süreçlerdeki kontrol, bakım ve fonksiyon ekleme aktiviteleri iş birimleri ile birlikte, sektördeki yenilikçi yaklaşımlar kullanılarak yapıldı.

Destek uygulamalarında bilgi güvenliğini sağlayarak, birlikte çalışma ve bilgiye hızlı erişim çözümlerinin sunulması amacıyla müşteri ve çalışanların hayatını kolaylaştıran çözümler devreye alındı.

Erdemir Grubu Bilgi Teknolojileri, Grubun 2020 vizyonuna ulaşmasını destekleyecek uygulamalara yatırım yaparak Erdemir Grubu'na hizmet sunmaya devam edecek.

SATINALMA-TEDARİK

ERDEMİR GRUBU, 2014 YILINDA EMTİA PİYASALARININ AŞAĞI YÖNLÜ HAREKETLERİNDEN EN ETKİN ŞEKİLDE YARARLANDI.

Erdemir Grubu, dünya klasında şirketi olma yolunda yerli kaynakların optimizasyonu ile yürüyor.

2014 yılı, hammadde piyasaları için aşağı yönlü yüksek değişkenliklerin yaşandığı, endekslerin dalgalı seyir izlediği bir yıl oldu. Demir cevheri fiyatında yıl içinde yaşanan %50 seviyesinde değer kaybı bütün ileri yönlü emtia fiyat projeksiyonlarının revize edilmesine sebep oldu. Rusya-Ukrayna arasında yaşanan gerginlik, petrol fiyatlarındaki gerileme, Çin ekonomisinin büyüme hızının düşmesi gibi nedenler başta demir cevheri olmak üzere tüm emtia piyasalarını doğrudan etkilerken, çelik sektörüne yansımalarının 2015 yılında da devam etmesi bekleniyor.

Değişkenliğin ve belirsizliğin hakim olduğu bu koşullar, Erdemir Grubu için bu konuda belirleyici rol oynayan Çin başta olmak üzere; Brezilya, Avustralya, ABD, Kanada gibi başlıca hammadde tedarik kaynaklarının yakından takibini ve alternatif tedarik kaynakları araştırmayı daha da önemli hale getirdi.

Erdemir Grubu, 2014 yılında emtia piyasalarının aşağı yönlü hareketlerinden en etkin şekilde yararlandı. Aynı zamanda Erdemir Grubu bünyesinde yer alan ve almayan tüm yerli kaynakların maksimum düzeyde değerlendirilmesi de ana stratejilerden biri olmaya devam etti. Bu kapsamda Ermaden Divriği tesislerinden tedarik edilen yerli cevher ve pelet kullanımı geçmiş yıllarda olduğu gibi maksimize edildi.

Erdemir Grubu'nun, sürdürülebilir tedarik felsefesi ile tüm tedarik kalemleri için hem yurt içi hem de yurt dışında alternatif kaynaklar yaratmak üzerine faaliyetlerde bulunuldu. Tedarik zinciri, satınalma, üretim ve satış fonksiyonlarının uyumu ile yaratılan sinerji ve şirketler için karın tesis edildiği ilk nokta olan "satın alırken kazanma" anlayışı doğrultusunda şekillendirildi.



ERDEMİR GRUBU'NUN DEĞİŞMEZ HEDEFİ YERLİ KAYNAKLARDA SÜREKLİ OPTİMİZASYON SAĞLAMAKTIR.

İŞ SAĞLIĞI VE GÜVENLİĞİ

ERDEMİR GRUBU ŞİRKETLERİ
2014 YILINDA DA OHSAS
GÖZDEN GEÇİRME TETKİKLERİNİ
BAŞARIYLA TAMAMLADI.

OHSAS

ERDEMİR GRUBU, ÇALIŞANLARINI SÜREKLİ VE SİSTEMATİK İSG EĞİTİMLERİ İLE DESTEKLİYOR VE BU ALANDA FARK YARATIYOR.



Erdemir Grubu her kazanın önlenabilir olduğu ilkesiyle hareket ediyor ve kazasız üretim hedefiyle çalışıyor.

Erdemir Grubu, çalışanlarına sağlıklı, güvenli çalışma ortamları sağlıyor ve dünya standartlarında kişisel koruyucu malzeme temin ediyor. Grup, kazasız üretim hedefini mümkün kılacak bir güvenlik kültürünün oluşturulması ve sürdürülmesinde, çalışan katılımının önemini farkındadır. Bu doğrultuda, Erdemir Grubu şirketlerinde çalışanlar sürekli ve sistematik İSG eğitimleri ile destekleniyor ve bu alandaki farkındalık artırılıyor.

Erdemir Grubu'nun bir bütün olarak başarısının ardındaki en büyük faktörlerden biri de çalışanlarının sağlığı ve güvenliğine verdiği önem ve sürekli gelişen başarılı İSG performansidir.

Erdemir Grubu'nun kazasız üretim hedefine yer verdiği İSG politikasının temel ilkeleri;

- Risk yönetimi uygulayarak kazasız çelik üretmek,
- Çalışma ortamlarını güvenli hale getirerek çalışanların sağlıklarını korumak,
- Sürdürülebilir güvenlik kültürünü çalışanların sahiplenmesini sağlamaktır.

İSG'de sistematik ve sürekli iyileştirmeye dayalı bir yaklaşım

Türkiye çelik sektöründe ilk OHSAS 18001 İş Sağlığı ve Güvenliği Yönetim Sistemi Belgesine sahip olan Erdemir; 2004 yılından bu yana yaptığı çalışmalarla sistemin sürekliliğini ve gelişimini sağlıyor, Türk Standartları Enstitüsü tarafından yapılan yıllık tetkiklerle bu başarısını belgelendirmeye devam ediyor. İsdemir 2005 yılından, Ermaden ise 2009 yılından bu yana OHSAS 18001 İş Sağlığı ve Güvenliği Yönetim Sistemini uyguluyor. Erdemir Grubu şirketleri 2014 yılında da OHSAS gözden geçirme tetkiklerini başarıyla tamamladı.



Ermaden sahasında inceleme

Geçtiğimiz yıl yaşanan ve büyük üzüntü yaratan Soma maden kazası ülkemizde İSG'nin her seviyede sorgulanmasına neden oldu. Sorumluluk sahibi bir kurumsal vatandaş olarak Erdemir Grubu, Ermaden ruhsatlı ocaklarında, 2014 yılı Temmuz ayında akredite firma tarafından görevlendirilen üç kişilik ekiple iki hafta süre ile denetim yaptırdı. Denetim sonucunda, İSG açısından gurur verici bir tablo ortaya çıktı ve raporlanan küçük bazı eksiklikler giderildi.

Periyodik çalışmalar İSG'ye katkı sağlıyor.

Erdemir Grubu'nda İSG kurul toplantıları, ünite İSG kurul ve alt kurul toplantılarında İSG performansı, iyileştirme ihtiyaçları ve fırsatları sistematik olarak değerlendiriliyor. İş güvenliği uzmanlarının günlük kontrol ve denetimlerin yanı sıra yöneticilerin de katıldığı denetimler yapılıyor.

Erdemir'de 2014 yılında 97 adet Haberli Güvenlik Turu ve 47 adet Habersiz Güvenlik Turu, İsdemir'de ise 19 adet Haberli Güvenlik Turu ve 141 adet Habersiz Güvenlik Turu yapıldı ve gerekli görülen iyileştirmeler hayata geçirildi. Bu iyileştirmeler ve iyi uygulamalar Erdemir Grubu'nun üyesi olduğu Dünya Çelik Birliği'nin İş Sağlığı ve Güvenliği Komitesi'nin 2014 Eylül ayında Barcelona'da yapılan toplantısında, diğer çelik şirketleri ile paylaşıldı.

Kazaların önlenmesi çalışmalarını kapsamında...

Erdemir Grubu şirketlerinde kazaların önlenmesinde önemli bir faktör olan tehlike bildirimleri ve kazaya ramak kaldı olaylarının tespiti için çalışanların elektronik ortamda doldurduğu raporlar takip ediliyor ve İSG'ye yönelik iyileştirmeler yapılıyor.

**ERDEMİR GRUBU, ERMADEN
RUHSATLI OCAKLARINDA,
2014 YILI TEMMUZ
AYINDA AKREDİTE
FİRMA TARAFINDAN
GÖREVLENDİRİLEN ÜÇ KİŞİLİK
EKİPLE İKİ HAFTA SÜRE İLE
DENETİM YAPTIRDI.**

2014 YILINDA İŞ SAĞLIĞI VE GÜVENLİĞİ İLE İLGİLİ ERDEMİR GRUBU ÇALIŞANLARI VE ALT İŞVEREN ÇALIŞANLARINA YÖNELİK TOPLAM 329.731 ADAM/SAAT EĞİTİM VERİLDİ.

	Katılımcı sayısı	Saat	Toplam eğitimdeki payı (%)	Çalışan başına ortalama eğitim saati
Erdemir	57.770	188.427	51,5	29,2
İsdemir	23.867	135.282	62,9	23,9
Ermaden	276	6.022	66	21,9



Erdemir'de İSG alanında örnek bir uygulama

Erdemir'de uzun zamandır yapılan kaza incelemelerinden farklı olarak 4 yıldır, meydana gelen kazaların kök nedenlerine inmek, alınacak önlemleri belirlemek, reaktif önlemlerden proaktif sonuçlar çıkarabilmek amacıyla Erdemir'e özel Kaza Analizi uygulanıyor. İş kazalarının iş, insan ve ortam faktörü kriterlerine göre analiz edildiği bu uygulama ile alınması gereken önlemler tespit ediliyor ve istatistiksel sonuçlar ile yapılması gereken çalışmalar belirleniyor.

Sürdürülebilir güvenlik kültürü için eğitim

Erdemir Grubu İSG kurallarının çalışanlar tarafından içselleştirilerek bir güvenlik kültürü oluşturulması ve sürdürülmesi için bu alandaki bilinçlendirme çalışmalarına önem veriyor.

6331 sayılı yeni İş Sağlığı ve Güvenliği Yasası, alt işveren kavramı üzerinde dururken, güvenlik bilincinin yaygınlaştırılması amacıyla Erdemir'e hizmet edenlere, alt işveren-çalışan ayrımı gözetilmeksizin farklı risklere karşı çeşitli konularda eğitimler veriliyor. 2014 yılında iş sağlığı ve güvenliği ile ilgili Erdemir çalışanları ve alt işveren çalışanlarına yönelik toplam 188.427 adam/saat eğitim verildi.

Erdemir, alt işveren firmaların hizmet aldıkları Ortak Sağlık Güvenlik Birliği firmalarıyla bilgi birikimini ve tecrübelerini paylaşıyor, karşılıksız rehberlik hizmeti veriyor.

2014 yılında, Grup genelinde iç iletişim araçlarında, İSG ile ilgili duyuru, bilgi, tanıtım, haber ve röportajlara yer verilerek İSG alanında farkındalığın artırılmasına katkı sağlandı.



O BİZE YENİLİK VERDİ

ERDEMİR TÜRKİYE ÇELİK SEKTÖRÜNÜN İLK AR-GE MERKEZİ
İLE "İLERİ ÇELİK ARAŞTIRMALARI MERKEZİ" OLMAYI
HEDEFLİYOR.

AR-GE

ERDEMİR GRUBU, ÇELİK ÜRETİMİNDE MALİYET TASARRUFU SAĞLAYAN, ÇELİK KALİTESİNİ ARTIRAN, SÜREÇ VE YENİ ÜRÜN GELİŞTİRMEYE YÖNELİK PROJELER YÜRÜTÜYOR.

ERDEMİR, 26 AĞUSTOS 2014 TARİHİNDE T.C. BİLİM SANAYİ VE TEKNOLOJİ BAKANLIĞI'NIN ONAYI İLE TÜRKİYE DEMİR-ÇELİK SEKTÖRÜNÜN İLK AR-GE MERKEZİNİ KURDU.

AR-GE



Erdemir Grubu zamanın değişen ihtiyaçlarını karşılamak, katma değeri yüksek ve rekabet avantajı sağlayacak ürünler üretmek için Ar-Ge yatırımlarını sürdürüyor. 2014 yılında Erdemir'in faaliyete geçirdiği Türkiye çelik sektörünün ilk Ar-Ge Merkezi ile yenilikçi ürünlerin üretilmesi konusunda çok daha dinamik bir yapıya kavuşmayı ve "İleri Çelik Araştırmaları Merkezi" olmayı hedefliyor.

Sahip olduğu üstünlüğünü sürdürülebilir kılmayı ve metalürjik bilgi birikimini daha yukarıya taşımayı amaçlayan Erdemir yerleşke ve laboratuvar altyapı çalışmalarını tamamlayıp 26 Ağustos 2014 tarihinde T.C. Bilim Sanayi ve Teknoloji Bakanlığı'nın onayı ile Türkiye'nin 162. Ar-Ge Merkezini kurdu. Çelik sektöründe Bakanlık onaylı ilk Ar-Ge Merkezi olma özelliğini taşıyan Erdemir Ar-Ge Merkezi; Hammaddeler ve Demir Üretim, Çelik Üretim ve Döküm Teknolojileri, Sıcak Ürün ve Proses, Soğuk Ürün ve Proses olmak üzere 4 ana bölümde faaliyetlerini yürütüyor.

Bünyesinde bulunan malzeme karakterizasyon ve malzeme şekillendirme laboratuvarları ile müşterilerin ve sektörün ihtiyaç duyduğu ürünleri sağlamaya yönelik çalışmalar yürüten Erdemir Grubu, alternatif ve daha ekonomik hammadde/yardımcı hammaddeler kullanarak çelik üretiminde maliyet tasarrufu sağlayan, çelik kalitesini artıran, proses ve yeni ürün geliştirmeye yönelik projeler de yürütüyor.



2014 yılında Erdemir Grubu, Ar-Ge ve Kalite Teknoloji Direktörlüğü'nün ortak çalışmalarıyla yıl içinde 20 yeni yassı ürün kalitesi geliştirerek ürün portföyündeki soğuk ürün kalite sayısını 171'e, sıcak ürün kalite sayısını 245'e, yassı çelikte toplam kalite sayısını 416'ya yükseltti. 12 adet yeni kalitenin üretildiği uzun ürünlerde kalite sayısı ise 251 oldu.

Kanada pazarında yer alma çalışmaları kapsamında, genel yapı sektörlerine yönelik 6 çelik kalitesi, otomotiv ve beyaz eşya sektörüne yönelik 5 çelik kalitesi ve boru sektörüne yönelik 9 çelik kalitesi geliştirilerek satışa sunuldu.

Erdemir Grubu, "6513 Kalite Çeliklerde Şekillendirilebilirlik Parametreleri Optimizasyonu Projesi" ile T.C. Bilim Sanayi ve Teknoloji Bakanlığı tarafından ilk kez düzenlenen Verimlilik Proje Ödülleri kapsamında 103 proje arasından süreç iyileştirme kategorisinde 2.lik ödülünü aldı. Grup bu proje ile verimliliğini artırırken, ülke ithalatının ve cari açığının azaltılmasına, ihracatta olası artış potansiyeline, ülkemizin bilimsel alt yapısının geliştirilmesine ve inovasyon kapasitesinin yükseltilmesine olumlu katkı sağladı.

Erdemir Kalite Teknoloji Direktörlüğü laboratuvarları, TS EN ISO/IEC 17025 standardı kapsamında akreditasyon belgesi almak üzere 2014 yılında hazırlıklarını tamamladı ve TÜRKAK'a başvuruda bulundu.

**12 ADET YENİ KALİTENİN
GELİŞTİRİLDİĞİ UZUN
ÜRÜNLERDE KALİTE SAYISI
251 OLDU.**

2014 YILINDA ERDEMİR GRUBU,
YASSI ÇELİKTE TOPLAM KALİTE
SAYISINI 416'YA YÜKSELTİ.

416

2014 YILINDA ERMADEN 85
LOKASYONDA SONDAJ ÇALIŞMASI
GERÇEKLEŞTİRDİ.

85



Ar-Ge Merkezi ve stratejik işbirlikleri

İnovasyon odaklı stratejik işbirlikleri kapsamında Atılım Üniversitesi Metal Şekillendirme Mükemmeliyet Merkezi ile protokol imzalayan Ar-Ge Merkezi aynı zamanda uluslararası işbirliklerini de geliştirerek Horizon 2020 Marie Skłodowska-Curie Actions (MSCA) ITN programı kapsamında Anadolu Üniversitesi ile "Çelikhane Curuflarının İnşaat Sektöründe ve Yol Yapımında Kullanım Olanakları" konusunda işbirliği sağlayarak uluslararası bir konsorsiyumda yer aldı.

Ar-Ge Merkezi'nin 2014 yılında TÜBİTAK-TEYDEB desteğiyle yürüttüğü "Çelik Üretiminde Ferro Mangan Tasarrufu Sağlanması" projesi ile yine TÜBİTAK-TEYDEB desteğiyle yürütülen "Muhtelif Çözücüler ile Yağın Tufalden Ayrıştırılması ve Tufalin Geri Kazanımı" projesi yıl sonu itibarıyla tamamlandı. Ayrıca "Çelik Sektöründe Organik Atıkların Bertarafı" isimli proje için de TÜBİTAK-TEYDEB başvurusu yapıldı.

Maden üretimi

Ermaden'de demir cevheri rezervlerinin artırılması için arama ve sondaj faaliyetlerine yönelik Ar-Ge çalışmaları yürütülüyor. Bu kapsamda 2014 yılında yeni cevher varlıklarının araştırılması, mevcut tesislerin işletme ömrünün uzatılmasına yönelik toplam 85 lokasyonda sondaj çalışmaları yapıldı. Demir cevheri üretimi için üretim ve maden işletme projelerinin hazırlanmasına başlandı.

YATIRIMLAR

ERDEMİR GRUBU'NDA 2014 YILINDA ÜRETİMİN DAHA DA VERİMLİ GERÇEKLEŞTİRİLMESİNİ HEDEFLEYEN YATIRIM ÇALIŞMALARINA DEVAM EDİLDİ.

Erdemir - 2014 Yılı Tamamlanan ve Devam Eden Yatırımlar

- **Ereğli Çelik Servis Merkezi**

Erdemir'in sahip olduğu entegre yassı çelik üretim kapasitesinin en etkin şekilde üretilmesine ve satışının gerçekleştirilmesine katkı sağlamak amacıyla Ereğli Tesisleri bünyesinde 3 adedi soğuk ürünlere ve 2 adedi sıcak ürünlere yönelik toplam 5 hattan oluşan 650.000 ton/yıl kapasiteli bir çelik servis merkezi kurularak hizmete alındı.

- **7. Hava Ayrıştırma Tesisi**

Ekonomik ömürlerini dolduran ve enerji maliyetleri yüksek olan hava ayrıştırma tesislerinin kapatılması ve yüksek fırınlara verilen enjeksiyon kömürü miktarının artırılarak maliyetlerin düşürülmesi amacıyla "7. Hava Ayrıştırma Tesisi" kuruldu. 1. ve 2. Yüksek Fırınlara hizmet verecek tesis düşük spesifik enerji tüketimine sahip olduğundan üretim maliyetlerini düşürecek.

- **3 No'lu Kömür Enjeksiyon Öğütme Tesisi**

Kömür Enjeksiyon Tesisi kırıcı kapasitesinin artırılarak Yüksek Fırınlara şarj edilen kömür enjeksiyonunun artırılması ve kok oranının düşürülerek sıvı ham demir üretim maliyetinin azaltılmasına yönelik "3 No'lu Kömür Enjeksiyon Öğütme Tesisi" yatırımı tamamlandı.

- **2. Sürekli Galvanizleme Hattı**

Yüksek teknolojik özelliklere sahip, özellikle otomotiv sanayine yönelik kaliteli özel üretimlerin gerçekleştirilebileceği "2. Sürekli Galvanizleme Hattı" projesi ihale çalışmaları devam ediyor.



EREĞLİ ÇELİK SERVİS MERKEZİ,
EREĞLİ TESİSLERİ'NDE 5 HATTAN
OLUŞAN 650.000 TON/YIL
KAPASİTELİ BİR ÇELİK SERVİS
MERKEZİ KURDU.

650.000

2015 YILINDA HAMMADDE AR-GE SİMÜLASYON VE ÜRÜN GELİŞTİRME AR-GE SİMÜLASYON LABORATUVARLARI DEVREYE ALINACAK.

- **Erdemir Tepe Basıncı Genleşme Türbinleri (TRT) Tesisi**

Yüksek fırınlarda proses gereği yan ürün olarak üretilen ve belirli bir basınca sahip yüksek fırın gazının temizlenip soğutulmasından sonra düşük basınçlı gaz dağıtım hatlarına verilmeden önce kurulacak "Tepe Basıncı Genleşme Türbinleri"nden geçerek elektrik enerjisi üretilmesi yatırıma devam ediliyor.

- **2. Soğuk Haddehane Asitleme Tandem Hattında (CPL-TCM) ürün çeşidi ve kapasite artırma**

Yeni yapılacak 2. Sürekli Galvanizleme Hattı projesinde dışarıdan alınacak girdi miktarının azaltılması, 1. Soğuk Haddehane tavlama ve temper kapasitelerinin doldurulması amacıyla "2. Soğuk Haddehane Asitleme Tandem Hattı"nda genişlik limitlerinin ve tesis kapasitesinin artırılmasına yönelik projenin ihale çalışmalarına başlandı.

- **Çelikhane Pota Karıştırma İstasyonunun Pota Isıtmaya Dönüştürülmesi**

Mevcut durumda 1. Pota Metalurji İstasyonu'nda yaşanan sorunların büyük ölçüde bertaraf edilerek Erdemir 3.-4. Sürekli Döküm Tesisi'nde üretilen çeliğin daha kaliteli üretimi için "Çelikhane Pota Karıştırma İstasyonu'nun Pota Isıtmaya Dönüştürülmesi" yatırımı devam ediyor.

- **Ar-Ge Merkezi ve Simülasyon Merkezi**

Yeni ürün ve üretim teknolojilerini geliştirmek, ürün kalitesini ve standardını yükseltmek, verimliliği artırmak, maliyetleri düşürmek, enerji tasarrufu sağlamak ve Ar-Ge faaliyetlerini daha etkin bir şekilde ve merkezi bir yapıda sürdürmek amacıyla Erdemir Ar-Ge Merkezi kuruldu. Ayrıca 2015 yılında devreye alınması planlanan Ar-Ge Simülasyon Merkezi bünyesinde "Hammadde Ar-Ge Simülasyon" ve "Ürün Geliştirme Ar-Ge Simülasyon" olmak üzere 2 adet kapsamlı laboratuvar yer alacak. Simülasyon laboratuvarları ile birlikte "katma değeri yüksek yeni ürünler geliştirmek" ve "hammadde maliyetlerini azaltacak çalışmalar yürütmek" Grubun öncelikli stratejileri arasında yer alıyor.

- **Normalize Fırını Modernizasyon Projesi**

Rüzgar Santrallerine yönelik normalizeli levha üretilebilmesi için mevcut Normalize fırınının boyunun uzatılarak, yakma sistemlerinin kok gazından doğal gaza çevrilmesi sayesinde levha pazar payının artırılması ve enerji tasarrufu sağlanmasına yönelik "Normalize Fırını Modernizasyonu" çalışmalarına başlandı.

- **Manisa Çelik Servis Merkezi**

Erdemir Grubu, Ege Bölgesi'nde ürünlerinin daha geniş tabanlı bir piyasaya ulaşmasını sağlamak, fiyat hedeflerinin gerçekleşmesine yardımcı olmak, müşterilerin taleplerine en kısa sürede cevap verebilmek, rekabet gücünü artırmak, yeni galvanizleme hattında üretilecek malzemeleri de işleyebilmek amacıyla, yapılan araştırma neticesinde Manisa Organize Sanayi Bölgesi'nde "Manisa Çelik Servis Merkezi" kurulması çalışmaları yürütülüyor. Bu kapsamda, ilk etapta bir adet Soğuk Dilme Hattı kurulmasına yönelik sözleşme imzalandı.

- **6. Buhar Kazanı**

"6. Buhar Kazanı Projesi" ile yüksek fırın gazı maksimum seviyede ve daha verimli değerlendirilerek buhar üretilmesi amaçlanıyor. Projenin ihale çalışmaları sürüyor.

İsdemir

Bir taraftan tesis kapasitelerinin en etkin ve verimli kullanımına yönelik çalışmalar sürdürülürken, diğer taraftan yeni yatırımlar için çalışmaların yapıldığı İsdemir'de 2014 yılında Maden Çukuru ve Kiriş Değişimi Projesi kapsamında Kiriş Değişimi kısmı, Sıcak Dilme ve Paketleme Hattı Projesi, 1. Sinter Bacasına Toz Tutma Sistemlerinin Kurulması ve 1. Sinter Elektrofiltrelerin İyileştirilmesi ikinci kısım çalışmaları da tamamlanarak tesisler devreye alındı.

Ermaden Hasançelebi Demir Cevheri Zenginleştirme ve Peletleme Tesisi Projesi

Malatya'nın Hasançelebi beldesinde bulunan 1.054 milyar ton rezervli ve ortalama %19,49 Fe₃O₄ tenörlü demir madeni sahalarının değerlendirilmesi için 3,0 Milyon ton/yıl kapasitede pelet üretimine yönelik "Demir Cevheri Zenginleştirme ve Peletleme Tesisi" kurulması planlanıyor. Bu kapsamda; tesis için gerekli olan yasal izinler alındı. Yüksek fırınların kullanabileceği evsafıta mamul pelet üretebilmek için gerekli proses parametrelerinin ve akım şemalarının geliştirilmesine yönelik olarak pilot tesis ölçeğinde teknolojik testler ve laboratuvar testleri yapıldı ve bu testlere bağlı olarak ön mühendislik çalışmaları hazırlandı. Yatırım için "Stratejik Yatırım" teşvik belgesi alındı.

Proje sahası içinde bulunan şahıs arazilerinin kamulaştırılması süreci devam etmekte olup kamulaştırma çalışmalarının tamamlanması ile proje yeniden değerlendirilecektir.




ERMADEN, MALATYA'DAKİ 1.054 MİLYAR TON REZERVLI DEMİR MADENİ SAHASININ DEĞERLENDİRİLMESİ AMACIYLA DEMİR CEVHERİ ZENGİNLEŞTİRME VE PELETLEME TESİSİ KURMAYI PLANLIYOR.

1.054

ERDEMİR'DE "6. BUHAR KAZANI PROJESİ" İLE YÜKSEK FIRIN GAZI MAKSİMUM SEVİYEDE VE DAHA VERİMLİ DEĞERLENDİRİLEREK BUHAR ÜRETİLMESİ AMAÇLANIYOR.

YATIRIM PROJELERİ	Adı	Şirketi	2014		2015		2016		2017		2018	
			1.Y	2.Y	1.Y	2.Y	1.Y	2.Y	1.Y	2.Y	1.Y	2.Y
A-TAMAMLANAN YATIRIMLAR												
TENEKE HATTI OTOMASYON SİSTEMLERİ MODERNİZASYONU												
ERDEMİR												
3. SLAB FIRINI MODERNİZASYONU ve SOĞUTMA SİSTEMİ (ECS) İYİLEŞTİRMESİ PROJESİ												
ERDEMİR												
KUVVET SANTRALİ KOJENERASYON TESİSLERİNE HARİCİ YANMA SİSTEMİ KURULMASI												
ERDEMİR												
SICAK DILME HATTI												
ISDEMİR												
MADEN ÇUKURU VE KİRİŞ DEĞİŞİMİ PROJESİ												
ISDEMİR												
4. KOK BATARYASI MODERNİZASYONU												
ISDEMİR												
2. YF RELİNE DURUŞUNA BAĞLI OLARAK ÇELİKHANE VE SÜREKLİ DÖKÜMLERDE YAPILACAK YATIRIMLAR												
ERDEMİR												
EREĞLİ ÇELİK SERVİS MERKEZİ PROJESİ												
ERDEMİR												
KÖMÜR ENJEKSİYON TESİSİ KAPASİTESİNİN ARTIRILMASI												
ERDEMİR												
ÇELİKHANE VE SD 3-4 TESİSLERİ SEVİYE 1 VE 2 SİSTEMLERİNİN YENİLENMESİ												
ERDEMİR												
B-DEVAM EDEN YATIRIMLAR												
HAVA AYRIŞTIRMA TESİSİ NO.7 PROJESİ												
ERDEMİR												
1.ÇEVRE YATIRIMLARI / 1.SİNTER BACASINA TOZ TUTMA SİSTEMLERİ KURULMASI												
ISDEMİR												
2.ÇEVRE YATIRIMLARI / 1. SİNTER 1,2,3,4,5 NOLU ELEKTROFİLTRELERİN İYİLEŞTİRİLMESİ												
ISDEMİR												
3 NOLU YÜKSEK FIRIN HAZNE REFRAKTERİ DEĞİŞİMİ												
ISDEMİR												
GÜLÜÇ NEHRİ ÜZERİNE YENİ KÖPRÜ VE BAĞLANTI YOLLARI YAPILMASI												
ERDEMİR												
MANİSA ÇELİK SERVİS MERKEZİ												
ERDEMİR												
YÜKSEK FIRINLAR TEPE BASINCI GENLEŞME TÜRBİNLERİ (TRT) PROJESİ												
ERDEMİR												
ÇELİKHANE POTA KARIŞTIRMA İSTASYONUNUN POTA ISITMAYA DÖNÜŞTÜRÜLMESİ PROJESİ												
ERDEMİR												
ERDEMİR GRUBU ARGE YATIRIMLARI												
ERDEMİR												
1. YÜKSEK FIRIN İÇİN 4 NOLU SOBA YAPILMASI												
ERDEMİR												
2. SICAK HADDEHANE SEVİYE 2 MODERNİZASYONU												
ERDEMİR												
3. YF ve 4.YF TRT TESİSLERİ PROJESİ												
ISDEMİR												
2. YÜKSEK FIRIN RELİNE VE SOBA MODERNİZASYONU												
ISDEMİR												
YENİ ÇEVRE PAKETİ												
ISDEMİR												
EREĞLİ ÇSM 2. AŞAMA YATIRIMLARI												
ERDEMİR												
2. SOĞUK HADDEHANE ASITLEME-TANDEM HATTINDA ÜRÜN ÇEŞİDİ VE KAPASİTE ARTIRMA PROJESİ												
ERDEMİR												
NORMALİZE FIRINI MODERNİZASYONU												
ERDEMİR												
6. BUHAR KAZANI												
ERDEMİR												
KOK BATARYA ARABALARI YENİLEME VE EMİSYON AZALTMA												
ERDEMİR												
ENERJİ DAĞITIM SİSTEMİ İLAVE YATIRIMLARI												
ERDEMİR												
2.ASITLEME HATTI KAYNAK MAKİNASI KENAR KESME VE HURDA DOĞRAMA ÜNİTESİNİN YENİLENMESİ												
ERDEMİR												
8. HAVA AYRIŞTIRMA TESİSİ												
ISDEMİR												
2. CGL (GENİŞ GALVANİZ)												
ERDEMİR												
LİMAN YATIRIMLARI (2.AŞAMA) - "KIYI KORUMA YAPISI" İLK ETAP *												
ISDEMİR												
SICAK HADDEHANE GELİŞTİRME YATIRIMLARI												
ISDEMİR												
3 NOLU KOK BATARYASI MODERNİZASYONU												
ISDEMİR												
ERDEMİR ÇEVRE YATIRIMLARI												
ERDEMİR												
HASANÇELEBİ DEMİR CEVHERİ ZENGİNLEŞTİRME VE PELETLEME TESİSİ PROJESİ												
ERMADEN												



O BİZE **UMUT** VERDİ

TOPLUMA, İNSANA VE ÇEVREYE SAYGILI KURUMSAL BİR
VATANDAŞ OLARAK FAALİYETLERİNİ GERÇEKLEŞTİREN ERDEMİR
GRUBU, GELECEK KUŞAKLARA SÜRDÜRÜLEBİLİR BİR DÜNYA
BIRAKMA HEDEFİYLE ÇALIŞMALARINI SÜRDÜRÜYOR.



SÜRDÜRÜLEBİLİRLİK

SÜRDÜRÜLEBİLİRLİK KAVRAMI, ERDEMİR GRUBU STRATEJİSİNİN BELİRLENMESİNDE KİLİT ROLE SAHIPTİR.



Erdemir Grubu tüm faaliyetlerinde sürdürülebilirliği ve kalıcı değer üretmeyi temel alır, ekonomiye, çevreye ve topluma sorumlu bir kurumsal vatandaş yaklaşımıyla hareket eder.

Dünya nüfusunun 7 milyarı aştığı gerçeği ve 2050'de 10 milyar nüfusa ulaşılacağı tahminlerinden hareketle, kısıtlı kaynakların gelecek nesillere nasıl aktarılacağı ve dünyanın sürdürülebilirliği günümüzün en önemli global tartışma konularının başında yer alıyor.

Son 25 yıllık dönemde, ekonomik gelişme ve kalkınma kavramları, insanlığı çözümleri zor ve çok bilinmeyenli bir denkleme karşı karşıya bıraktı. Büyüyen ekonomilerde kişi başına düşen geliri artırmak için hayata geçirilen mega hamleler doğal kaynak ve enerji tüketimindeki artışın yanı sıra karbon salımına neden olan fosil yakıtlara bağımlılığı da beraberinde getirdi.

Sürecin diğer cephesinde akademik çevreler ve BM gibi uluslararası kurumlar, dünyanın geleceği konusunda çok taraflı inisiyatifler gerçekleştiriyor ve karbon salımlarının azaltılması için yoğun çaba harcıyor.

Günümüzde iş dünyası başta olmak üzere, dünyanın gelecek vizyonunda çevre ve toplumla dost iş modelleri giderek önem kazanıyor. Bu modeller çevre ve sosyal etkilerin, faktörlerin iş süreçlerine entegre edilmesini gerektiriyor. Sürdürülebilir ekonominin itici güçlerinden ve modern hayatın vazgeçilmezlerinden olan çelik, ekonomik büyümede kritik bir yere sahiptir. Çeliğin yüzde yüz ve sürekli geri dönüştürülebilir olması, doğal kaynaklara ihtiyacı azalttığı gibi, çeliğin sürdürülebilirliğini de sağlar ve geri dönüşümlü çelik daha az enerji tüketir.



**ERDEMİR GRUBU,
YATIRIMLARINI, ÜRETİM VE
OPERASYONLARINI, ÇEVRE
KORUMA ANLAYIŞI
İLE BÜTÜNSEL BİR
STRATEJİ KAPSAMINDA
GERÇEKLEŞTİRİYOR.**

Ekolojik denge ile ekonomik büyümeyi birlikte ele alan, doğal kaynakların etkin kullanımını sağlayarak gelecek kuşakların kendi ihtiyaçlarını karşılayabilme yeteneklerini tehlikeye sokmadan bugünkü ihtiyaçları karşılayabilen ve uzun dönemde çevreyi gözetten sürdürülebilirlik kavramı, Erdemir Grubu'nun stratejisi ve kurumsal hedeflerinin belirlenmesinde kilit role sahiptir.

Erdemir Grubu'nun temel hedefi, üretim ve ticaret döngüsünde sürdürülebilirliğin tüm unsurlarını göz önünde bulundurarak ekonomiye, çevreye ve topluma sorumlu bir kurumsal vatandaş olarak faaliyet göstermektir. Grup, bu doğrultuda üretim ve ticaret döngüsünde müşterileri, çalışanları, iş ortakları, düzenleyici otorite ve diğer paydaşları ile işbirliği içinde çalışmaktadır.

Erdemir Grubu, yatırımlarını, üretim ve operasyonlarını, çevre koruma anlayışı ile bütüncül bir strateji kapsamında gerçekleştirmektedir. Bugün itibarıyla, Grup çapında yürütülmekte olan çok sayıdaki proje, enerji verimliliğinden topluma katkıya kadar farklı başlıklarda sayısız kazanımlar sağlayacağı gibi, en temel unsur olan kaynak verimliliğini de önemli oranda artıracaktır.

İNSAN KAYNAĞI

İNSANA YATIRIMA BÜYÜK ÖNEM VEREN ERDEMİR GRUBU, İNSAN KAYNAĞININ REKABETTE FARK YARATAN ÖNEMLİ UNSURLARIN BAŞINDA GELDİĞİNE İNANIYOR.

ERDEMİR GRUBU, 2014 YIL SONU İTİBARIYLA 12.872 KİŞİYE İSTİHDAM OLANAĞI SUNDU.

12.872



2014 yıl sonu itibarıyla toplam 12.872 kişiye istihdam olanağı sunan Erdemir Grubu, küresel ölçekte büyük bir işverendir. Grup bilgi üreten, çözüm odaklı, gelişime açık, ekip çalışmasına yatkın nitelikli insan gücünü artırma ve elde tutmaya yönelik insan kaynakları uygulamalarını hayata geçiriyor.

2014 yılı işe alım uygulamaları...

Erdemir Grubu'nun değerleri, kültürü ve mevcut organizasyon yapısı göz önünde bulundurularak, ihtiyaç analizleri yapılan insan gücü planlamaları doğrultusunda en yetkin bireyler Gruba kazandırıldı.

Kurum kültürü çalışmaları

Erdemir Grubu'nda kurum kültürünün mevcut durumunu, var olan kuvvetli noktalarını, güçlendirilmesi gereken alanları, gelişim fırsatlarını ve daha başarılı bir performansın önündeki engelleri belirlemek için 2014 yılı Ağustos ayında başlatılan Kurum Kültürü çalışmaları liderlik, iletişim, organizasyonel silolar ve değişim yönetimi olmak üzere 4 ana başlıkta yürütülüyor.

Yüksek performans kültürü yaratmak için...

Erdemir Grubu'nda yüksek performans kültürünün yayılımını sağlamak amacıyla, 2014 yılında Bireysel Performans Yönetim Süreci'nde değişikliklere gidilerek daha etkin ve verimli bir işleyiş için çalışmalar gerçekleştirildi. Erdemir Grubu Bireysel Performans Yönetim Sistemi, Grubun hedeflerini gerçekleştirmek ve bireysel gelişimi mümkün kılabilmek için çalışanların performanslarının değerlendirildiği, takip edilerek geri bildirim verildiği, gelişim alanlarının tespit edildiği ve çalışanın gelişiminin teşvik edildiği bir yönetim sistemi olarak tasarlandı.



Grup, 2015 yılında stratejik hedeflerin bireysel hedeflere indirgenmesi ve ana sorumluluk alanları ile ilgili hedeflerin belirlenmesi konusunda çalışmalar yürütecektir.

Erdemir Grubu 2015 yılında, yönetici ve çalışanlarından aldığı geri bildirimler doğrultusunda geliştirme çalışmaları gerçekleştirmeyi; yönetici ve çalışanlara sürekli destek sağlamayı ve diğer tüm kurumsal gelişim faaliyetleri ile birlikte yüksek performans kültürünü pekiştirmeyi hedefliyor.

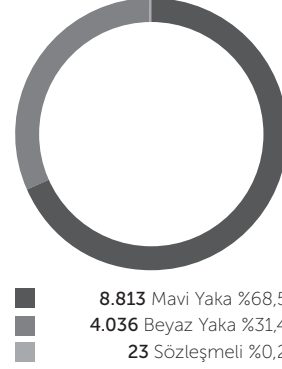
Yetenek yönetimi çalışmalarının gelecek açısından önemi

Erdemir Grubu dünya klasında şirket olmak hedefine ancak nitelikli insan kaynağıyla ulaşacağını farkındadır. Bu doğrultuda, 2014 yılı çalışmalarındaki odak noktalarından biri Organizasyonel Gelişim ve Yetenek Yönetimi uygulamaları oldu.

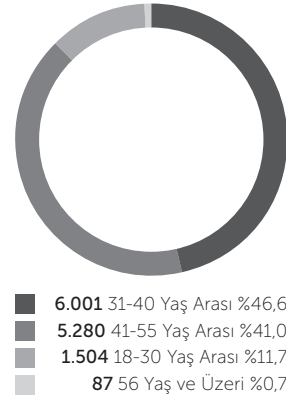
2014 yılında yetenek yönetiminin ilk adımı olan yeteneği saptama konusunda sistemler geliştirildi ve özellikle yönetim ekibinin bu konudaki farkındalığını geliştirmeye odaklanıldı. Erdemir'de iki yıldır yürütülen çalışmalar bu süreçteki ilerlemeye katkıda bulundu.

Yetenek yönetimi sürecinde, içerideki yeteneklerin tespiti kadar önemli ikinci adım; yeteneğin kuruma kazandırılmasıdır. İşe alım süreçlerinde, açık pozisyonların kapatılmasından ziyade, yüksek potansiyele sahip, Erdemir Grubu'nun gelecek resminde yer alacak, bu resmi şekillendirebilecek, yeniliğe ve gelişime açık bireylerin kuruma kazandırılması hedef alındı. Bu hedefe ulaşmak için de çalışan markasını geliştirmeye yönelik çalışmalara başlandı.

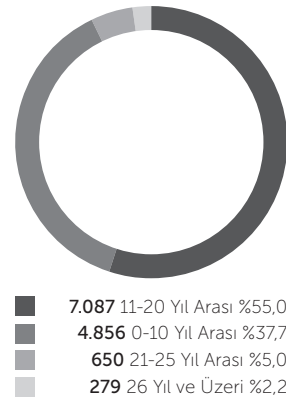
Çalışan sayısı



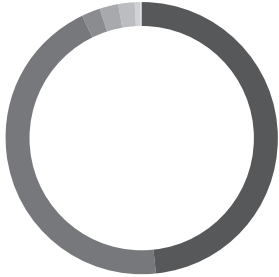
Çalışanların yaş dağılımı



Çalışanların hizmet süresi

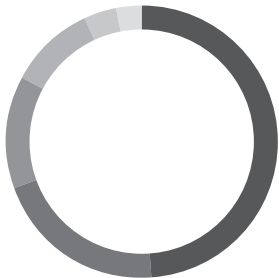


Çalışanlarının il dağılımı



6.235 Kdz.Ereğli %48,4	276 Sivas %2,2
5.714 İskenderun %44,4	76 Gebze %0,6
287 İstanbul %2,2	3 Manisa %0,0
278 Romanya %2,2	3 Singapur %0,0

Çalışanların öğrenim düzeyi



6.304 Lise ve Dengi %49,0
2.678 Üniversite %20,8
1.719 İlköğretim %13,4
1.314 Meslek Yüksek Okulu %10,2
497 Okuryazar* %3,9
360 Yüksek Lisans/Doktora %2,8

* 497 kişi ilkököl ve altında bir eğitim düzeyine sahiptir.

ERDEMİR GRUBU, ÇALIŞANLARINA SAĞLIKLI, GÜVENLİ VE KONFORLU BİR İŞ ORTAMI SUNMAYI TEMEL ÖNCELİKLERİ ARASINDA GÖRÜYOR.

Kariyer olanakları ve gelişim

Erdemir Grubu'nda yıllık yapılan düzenli görüşmeler ile kilit ve kritik pozisyonların, yedekleme planları çerçevesinde çalışanların eğitim ve gelişim faaliyetleri gerçekleştiriliyor.

Erdemir Grubu, çalışanların gelişimini desteklemek ve Erdemir liderlik kültürünün deneyimli liderlerden, yeni ve potansiyel liderlere aktarımını sağlamak amacıyla iç mentörlük programı da yürütüyor.

Erdemir Grup Akademi

2014 yılında altyapısı oluşturulan Erdemir Grup Akademi çalışanların, eğitim ve gelişim ihtiyaçlarının daha proaktif ve stratejik olarak planlanmasına hizmet edecek.

Erdemir Grup Akademi;

- Bir kurumsal üniversite anlayışıyla tüm eğitim ve gelişim faaliyetlerinin yeniden yapılandırılmasını ve geliştirilmesini,
- Erdemir Grubu şirketlerinin eğitim ve gelişim faaliyetlerinin tek çatı altında ortak strateji ile yönetilmesini sağlayacak.

Erdemir Grubu'nda eğitim faaliyetleri

Erdemir Grubu; çalışanlarının işe girdikleri andan itibaren çalışma süreleri boyunca ihtiyaçlarına uygun eğitimlerle desteklenmesine, bilgi ve becerilerinin artırılmasına, liderlik özelliği taşıyan çalışanların geleceğin liderleri olarak hazırlanmasına, mevcut liderlerin Grup strateji ve hedefleri doğrultusunda ortak yönetim kültürünü içselleştirmesine yönelik eğitimlerine 2014 yılında da devam etti.



Yönetici geliştirme eğitimleri

2015 yılında Liderlik Gelişim Programını hayata geçirmeyi hedefleyen Erdemir Grubu'nda 2014 yılında Yönetici Geliştirme Programları kapsamında yapılan eğitimlere Erdemir'de 1.198 kişi katıldı ve toplam 10.953 saat eğitim gerçekleştirildi.

Yönetici pozisyonundaki çalışanların ortak yönetim kültürünü benimsemeleri, kurumsal performansta fark yaratmak, Grubu gelecekteki başarıya taşıyacak liderler yetiştirmek ve gelişimi sürekli kılmak çalışmanın ana hedeflerini oluşturdu.

Yetenek grupları eğitimleri

Yetenekli çalışanlarının gelişimlerine önem veren Grup'ta 2014 yılında gerçekleştirilen Yetenek Grupları Eğitimlerine 310 kişi katıldı ve toplam 2.657 saat eğitim gerçekleştirildi.

2015 yılında, Grup Akademi faaliyetleri kapsamında ve Grup bünyesinde, 4 farklı kategoride yetenekli çalışanlar için gelişim faaliyetlerinin hayata geçirilmesi planlanıyor.

Diğer eğitimler

Erdemir Grubu'nda şirket içi kaynaklarla gerçekleştirilen kişisel gelişim ve oryantasyon programlarına 2014 yılı içinde de devam edildi. Yeni iş başı yapanlara ve stajyer öğrencilere yönelik farklı departmanlardan destek alınarak şirket oryantasyon eğitimleri yapıldı. Diğer taraftan, yıl boyunca, 6.344 Erdemir çalışanı dış kaynaklı eğitim programlarına katıldı.

İş başında iş yapış biçimlerinin sürekli sorgulanıp iyileştirilmesi ile elde edilen bilgi ve deneyimlerin paylaşıldığı bir öğrenme modeli olan Ünite İçi Eğitim Sistemi (ÜES) kapsamında; Erdemir'de 1.047 çalışana ve İsdemir'de 6.041 çalışana eğitim verildi.

2014 YILINDA YÖNETİCİ
GELİŞTİRME PROGRAMLARINA
1.198 KİŞİ KATILDI VE 10.953
SAAT EĞİTİM GERÇEKLEŞTİRİLDİ.

10.953

YETENEK GRUPLARI EĞİTİMLERİNE
310 KİŞİ KATILDI VE 2.657 SAAT
EĞİTİM GERÇEKLEŞTİRİLDİ.

2.657

Staj programları

2014 yılında Erdemir Grubu, sunduğu staj imkanı ile gelecekte çalışma hayatına katılacak olan gençlerin mesleki bilgilerinin artmasını sağlarken, kurumsal bir şirket deneyimi kazanmalarına da destek oldu. Bu kapsamda fakülte ve meslek yüksek okullarından Erdemir'de 410, İsdemir'de 436, meslek liselerinden ise Erdemir'de 165, İsdemir'de 185 öğrenci stajını tamamladı.

Ayrıca, yeni bir uygulama olarak Erdemir'de Gazi ve Marmara Üniversiteleri ile imzalanan protokoller kapsamında öğrencilerin, gelecekte Gruba kazandırılmasına katkı sağlayabilecek, iş yeri eğitimi (uzun dönemli staj) imkanı sağlandı.

Mesleki/Teknik, kişisel gelişim, yöneticilik ve zorunlu eğitimler

Şirket	Katılımcı	Saat
Erdemir - Ereğli	28.705	239.300
İsdemir - İskenderun	34.618	214.923
Erdemir Grubu - İstanbul	315	293
Ermaden - Sivas	276	9.119

Sürekli iyileştirme

Erdemir kurum kültürünün en önemli unsurlarından olan sürekli iyileştirmeye yönelik uygulamalar, öneri sistemleri, takım çalışmaları, ileri istatistiksel araçlar içeren deney tasarımı tekniği gibi pek çok iyileştirme aracı ile Gruba ve çalışanlara değer katar. İyileştirmeler, iş sağlığı ve güvenliği, müşteri memnuniyeti, kalite iyileştirme, verimlilik artışı gibi pek çok alanda gerçekleştirilebilir.

Çalışanın sorgulayıcı bir bakış ile iyileştirme çalışmalarına katılımını teşvik eden, şirket başarılarında sürekli iyileştirmenin iş yapış biçimi haline gelmesi için uygun çalışma ortamları sunan Erdemir Grubu, öneri sistemleri, kaizen, iyileştirme takımlarının çalışmaları ve deney tasarımı projeleri ile 2014'te Erdemir'de 15,7, İsdemir'de 40,2 milyon ABD doları olmak üzere toplam 55,9 milyon ABD doları seviyesinde katma değer yarattı.

Ayrıca Erdemir 2014 yılında başarı ile tamamladığı "İstatistiksel Deney Tasarımı (DOE) Tekniği ile 6513 Kalite Çeliklerde Şekillendirilebilirlik Parametreleri Optimizasyonu" projesi ile T.C. Bilim, Sanayi ve Teknoloji Bakanlığı tarafından düzenlenen Verimlilik Proje Ödülleri Yarışması'nda "Büyük İşletme/Süreç İyileştirme Kategorisi" ikincilik ödülünü aldı.

Sağlık ve sosyal hizmetler

Erdemir Grubu, çalışanlarına sağlıklı, güvenli, ergonomik bir iş ortamı sunmayı temel öncelikleri arasında görüyor. Grup, Ereğli ve İskenderun tesislerinde bulunan tam donanımlı sağlık merkezleri aracılığıyla çalışanlarına koruyucu hekimlik, işe giriş muayeneleri, periyodik muayeneler, iş kazaları ve meslek hastalıklarını önleyici çalışmalar, istirahatli çalışanların tedavi takip hizmetleri veriyor. Bu kapsamda, dozimetre radyasyon takibi, istirahatli personelin SGK ödeme işlemleri, personel ve yakınlarına cenaze hizmetleri, tam donanımlı acil müdahale ve ambulans hizmeti sunumu, ilkyardım ve acil tedavi hizmetleri yürütülüyor ve çalışanlara yönelik sertifikalı ilkyardım eğitimleri veriliyor.

Erdemir Grubu, çalışanlarının bir araya geleceği paylaşım ortamları ve sosyal yaşam standardını yükselten imkanlar sunuyor. Ereğli ve İskenderun yerleşkesinde bulunan restoranlar, kreşler, sportif ve kültürel aktivite sahaları, misafirhaneler, plaj ve yüzme havuzları gibi birçok sosyal tesis ile çalışan ve ailelerine hizmet verirken, çalışanların servis ve yemek ihtiyaçlarını da karşılıyor.

Önce iş sağlığı ve güvenliği

Erdemir Grubu'nda bir güvenlik kültürü oluşturulması ve sürdürülmesine yönelik çalışanların yanı sıra, alt işveren çalışanları ve stajyerlere yönelik bilinçlendirme faaliyetleri 2014 yılında da sürdü. Bu konudaki detayları raporun 47. sayfasından itibaren yer alan "Erdemir Grubu'nda İş Sağlığı ve Güvenliği" başlığı altında bulabilirsiniz.

Kongre, zirve, konferans ve seminerler

Erdemir Grubu çalışanlarına mesleki gelişimlerine ve yeni teknolojileri takip etmelerine katkı sağlamak amacıyla, yıl içerisinde çeşitli yurt içi ve yurt dışı firmaların ürün ve teknolojilerini tanıma imkanı sundu. Bunlardan bazıları, Kalite Çemberleri Paylaşımı, Ankiros Fuarı, Enerji Verimliliği, Hidrolik Pnömatik ve İş Sağlığı Güvenliği kongreleri gibi paylaşım ortamlarına yıl içinde Erdemir'den 756, İsdemir'den ise 397 kişi katıldı.

ERDEMİR GRUBU, SÜREKLİ İYİLEŞTİRME ÇALIŞMALARI SONUCUNDA 2014 YILINDA 55,9 MİLYON ABD DOLARI KATMA DEĞER YARATTI.

55,9

YÖNETİM SİSTEMLERİ

ERDEMİR GRUBU, FAALİYETLERİNİ ÇOK SAYIDA YÖNETİM SİSTEMİ STANDARDINA UYGUN OLARAK YÜRÜTÜYOR.



Erdemir Grubu kalite kültürünün tüm çalışanlarca benimsenmesi, sürekli iyileştirmenin paydaş beklentilerine odaklı sistematik bir yaklaşımla ele alınması, tüm süreçlerin daha etkin, hatasız, daha az maliyetle işleyişini sağlamak için uluslararası kabul görmüş yönetim sistemlerini uyguluyor ve sistem gerekleri doğrultusunda faaliyetlerini yürütüyor.

Grup şirketlerinden Erdemir ve İsdemir ISO 9001 Kalite, ISO 14001 Çevre, TS 18001 İş Sağlığı ve Güvenliği, ISO 50001 Enerji, ISO/TS 16949 Otomotiv Sektörü İçin Kalite ve ISO IEC 17025 Laboratuvar Yönetim Sistemi belgelerine sahiptir. Ayrıca Ersem'in ISO 9001 Kalite ve ISO IEC 17025 Laboratuvar, Erenco ve Erdemir Romanya ISO 9001 Kalite ve Ermaden'in TS 18001 İş Sağlığı ve Güvenliği Yönetim Sistemi Belgesi bulunuyor.

O BİZE YAŞAM VERDİ

ERDEMİR GRUBU, TÜM SÜREÇLERİNDE ÇEVREYİ
KORUYOR, KAYNAKLARIN ETKİN VE DOĞRU
KULLANIMINI GÖZETİYOR.

ÇEVRE

ERDEMİR GRUBU ÇEVRE BİLİNCİNİN TÜM ÇALIŞANLARCA GÜÇLÜ BİR BİÇİMDE İÇSELLEŞTİRİLMESİNİ HEDEFLİYOR.

Erdemir Grubu, faaliyet ve süreçlerinin çevresel etkilerini izler ve çevre performansını sürekli iyileştirmek için çalışır.

Erdemir Grubu'nda yürürlükte olan Yönetim Sistemleri Politikası, çevre bilincinin tüm çalışanlarca güçlü bir biçimde içselleştirilmesini hedefleyerek;

- Sürdürülebilir kalkınma yaklaşımı doğrultusunda teknik, ekonomik ve ticari değerlendirmeler sonucu çevreye en az atık veren teknolojileri uygulamak, hammaddenin etkin ve verimli kullanımı ile doğal kaynakları korumak,
- Çevre performansını sürekli artırmak amacıyla süreçlerin çevreye etkisini izlemek, değerlendirmek ve sürekli iyileştirmek,
- Atıkları kaynağında azaltmak, geri kazanımı geliştirmek ve teşvik etmek, toplayıp bertaraf etmek,
- Çalışanlar, müşteriler, tedarikçiler, toplum ve devlet de dahil olmak üzere tüm sosyal paydaşları Erdemir'in çevreye bakış açısı, uygulamaları ve elde ettiği sonuçlar hakkında bilgilendirmek, bilinçlendirmek ve açık iletişim kurmak ilkelerine dayanır.

Çevre yönetimi

Erdemir ve İsdemir, ISO 14001 Çevre Yönetim Sistemi (ÇYS) belgesine sahiptir.

Erdemir Grubu'nda çevre yatırım ve iyileştirmelerinin belirlenmesi, gelişmelerin sistematik olarak izlenmesi, mevzuatla ilgili gelişmelerin paylaşılması, çevre etkilerinin proaktif yaklaşımla yönetilmesi için gerçekleştirilen çevre tetkiklerinden elde edilen sonuçlar Çevre Yönetim Süreç toplantılarında ele alınarak, düzenli olarak değerlendirilir. 2014 yılında da çevre etkileri yasalar, kurallar, yönetmelikler, performans standartları ve gönüllü anlaşmalar çerçevesinde irdelenerek gerekli uygulamalar hayata geçirildi.



YENİ YATIRIMLARDA VE MODERNİZASYON YATIRIMLARINDA ÇEVRESEL ETKİ DEĞERLENDİRME ÇALIŞMALARI YÜRÜTÜLÜR.

Çevresel etki değerlendirme çalışmaları

Erdemir Grubu'nda çevre performansının sürekli izlenmesi, çevre etkilerinin en iyi şekilde yönetilmesine olanak sağlar, olumsuz yöndeki etkilerin önlenmesi ya da çevreye zarar vermeyecek ölçüde en aza indirilmesi için alınacak önlemlerin, seçilen yer ile teknoloji alternatiflerinin belirlenerek değerlendirilmesi ve projelerin uygulanmasının izlenmesi ve kontrolü amacıyla, yeni yatırımlarda ve modernizasyon yatırımlarında çevresel etki değerlendirme çalışmaları yürütülür.

Bu kapsamda Erdemir'de;

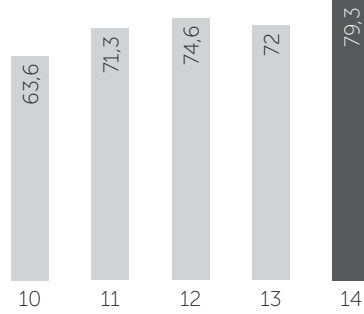
- 1 no'lu Yüksek Fırın için Yeni Soba Yapılması,
- 2. Soğuk Haddehane Sürekli Asitleme ve Tandem Hattı Ürün Çeşitliliği ve Kapasite Artırma,
- Galvanizleme Hattı Ön Temizleme Bölümü İlavesi, Toz Toplama Sistemleri Yatırımları,
- Yüksek Fırınlar TRT, Kok Batarya Arabaları Yenileme ve Emisyon Azaltma ve
- 6. Buhar Kazanı Yatırımı

projeleri için yapılan çevresel etki değerlendirme çalışmaları ve alınacak önlem ve tedbirler birlikte değerlendirilerek yetkili makamlara raporlandı. 2. Galvanizleme Hattı Projesi'ne ait çevresel etki değerlendirme çalışmalarına 2014 yılında devam edildi.

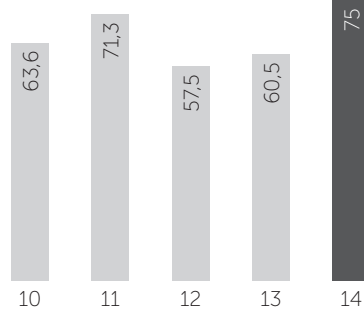
Bilinçlenen her çalışan Erdemir'in çevre performansının artmasında etkin rol oynuyor.

Atıkların sınıflandırılarak toplanması, küresel ısınma ve iklim değişikliği, büyük endüstriyel kazalar, Erdemir Çevre Yönetim Sistemi, atıkların geri dönüşümü, su ve enerji tasarrufu gibi konularda çevre koruma anlayışını içselleştirmek için 2014 yılında Erdemir'de 113 çalışana 847,5 adam/saat çevre bilinçlendirme eğitimi verildi.

Erdemir tesisleri katı atık geri kazanım oranı (%)



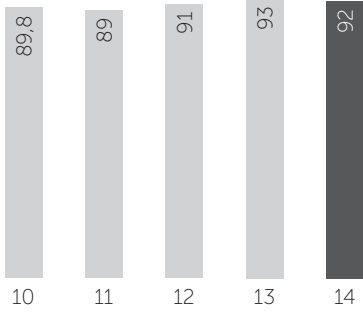
İsdemir tesisleri katı atık geri kazanım oranı (%)



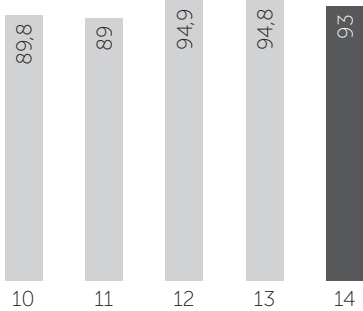
ERDEMİR'DE 113 ÇALIŞANA
847,5 ADAM/SAAT ÇEVRE
BİLİNÇLENDİRME EĞİTİMİ VERİLDİ.

113

Erdemir tesisleri resirkülasyon suyu kullanım oranı (%)



İsdemir tesisleri resirkülasyon suyu kullanım oranı (%)



Toplumun bilinçlendirilmesine yönelik olarak Dünya Çevre Günü etkinlikleri kapsamında Ova Erdemir İlkokulu, Kızılcapınar İlkokulu ve Bayat İlköğretim Okulu'nda bilgilendirme eğitimleri yapıldı.

Yeşil alanların korunması ve ağaçlandırma çalışmaları

Erdemir Grubu şirketleri faaliyet gösterdikleri bölgelerde yeşil alanların korunması ve artırılması için çalışmalar yürütür. Bu kapsamda 2014 yılında Erdemir 1.300, İsdemir 2,084, Ermaden 3.800 adet ağaç dikimi gerçekleştirdi.

Erdemir Grubu'nun çevre performansından önemli başlıklar...

Erdemir

Katı atık geri kazanım oranı (2014 yılı): %79,3
Resirkülasyon suyu kullanım oranı (2014 yılı): %92

İsdemir

Katı atık geri kazanım oranı (2014 yılı): %75
Resirkülasyon suyu kullanım oranı (2014 yılı) %93

Ermaden

Yaş toz tutma sistemi (pulverize) yatırımı 2014 Temmuz ayında devreye alındı. Çevre izin ve lisans başvurusu yapıldı.

Fabrika sahası ve bölgede ağaçlandırma ve yeşillendirme çalışmalarına devam edildi.

ENERJİ

ERDEMİR VE İSDEMİR, TSE TS-EN-ISO 50001 ENERJİ YÖNETİM SİSTEMİ BELGESİ'NE SAHİPTİR.

Enerji verimliliği Erdemir Grubu'nun temel önceliklerindedir.

Yoğun enerji kullanımına ihtiyaç duyan sektörlerde faaliyet gösteren Erdemir Grubu şirketleri, enerji alanındaki performanslarının üretim ve çevrenin sürdürülebilirliği açısından önemini farkındadır. Grup şirketleri maliyet kalemlerinin önemli bir bölümünü oluşturan enerjinin etkin kullanımına yönelik çalışmalarıyla rekabet avantajı sağlarken, doğal kaynakların ve çevrenin korunmasına katkı sağlıyor.

Erdemir Grubu, yayınlamış olduğu Yönetim Sistemleri Politikasında enerji ile ilgili aşağıda verilen ilkeler doğrultusunda hareket etmeyi taahhüt ediyor:

- Enerji verimliliğini yükselten teknolojik yenilikleri uygulamak.
- Açığa çıkan yan ürün gazlardan ve atık ısılardan en üst düzeyde yararlanmak.
- Sistematik ölçüm ve izleme ile enerji kayıplarını en aza indirmek.

TSE TS-EN-ISO 50001 Enerji Yönetim Sistemi Belgesi'ne sahip Erdemir ve İsdemir tüm süreçlerinde bu standardın gereklerini uyguluyor ve sürekli iyileştirme felsefesi ile çalışmalarını sürdürüyor.

Küresel demir çelik sektöründe önemli performans göstergelerinden kabul edilen spesifik enerji tüketiminde başarılı şirketler arasında yer alan Erdemir Grubu şirketleri, kaynakların etkin kullanımı amacıyla üretim süreçlerinde açığa çıkan tüm yan ürün yakıtları, mümkün olan en üst seviyede birincil enerji kaynaklarının ikamesinde kullanıyor. Erdemir ve İsdemir kendi bünyelerinde kullandığı elektrik enerjisinin tamamına yakınına üretim kapasitesine sahip olmakla birlikte satın alınanın daha ekonomik olduğu saatlerde elektrik ihtiyacının bir bölümünü piyasadaki temin etmek suretiyle tasarruf sağlıyor.



İSDEMİR, 2002-2014 YILLARI ARASINDA SANAYİDE ENERJİ VERİMLİLİĞİ PROJE YARIŞMASI'NDA BUGÜNE KADAR 5 BİRİNCİLİK, 1 İKİNCİLİK, 1 ÜÇÜNCÜLÜK VE 2 JÜRİ ÖZEL ÖDÜLÜ KAZANDI.

ÖDÜLLER

Enerji geri kazanım projeleri

Erdemir 2014 yılında Kojenerasyon Tesisleri Atık Isı Kazanlarına İlave Yanma Sistemi Kurulması; OG Fan Kapasite Artırımı; 3. Slab Fırını Modernizasyonu ve Soğutma Sistemi (ECS) iyileştirmesi yatırımları başarılı bir şekilde hayata geçirdi.

Diğer taraftan Erdemir'de devam eden Yüksek Fırınlar Tepe Basıncı Genleştirme Türbinleri (TRT), Yeni Buhar Kazanı, 1-2 ve 3 no'lu Turbo Jeneratörler yerine 40 MW gücünde ve ara buharlı yeni bir jeneratör kurulumu, 3 no'lu Slab Fırınında Kok Gazı Kullanılması ve Kuvvet Santrali Optimizasyon projeleri ile önemli ölçüde enerji tasarrufu sağlamayı hedefliyor.

Etkin kaynak kullanımı ve enerji verimliliği alanındaki çalışmaların başarıya ulaşmasında insanı en belirleyici faktör olarak gören Erdemir Grubu, çalışanlarına yönelik enerji tasarrufu, verimlilik ve maliyet yönetimi eğitimlerini 2014 yılında da sürdürdü. Ayrıca, çalışanların teknik yetkinliklerinin artırılması amacıyla Uygulamalı Buhar Sistemleri ve Uygulamalı Yanma Sistemleri eğitimlerine de devam edildi.

Erdemir ve İsdemir'in enerji verimliliği alanındaki çalışmaları ödüllendiriliyor.

Erdemir, 2001-2014 yılları arasında Enerji ve Tabii Kaynaklar Bakanlığı'nın düzenlediği Sanayide Enerji Verimliliği Proje Yarışması'nda En Yüksek Enerji Tasarrufu Sağlayan Proje Kategorisinde 3 kez birincilik aldı. Ayrıca 2002 yılında Kojenerasyon Derneği ve Elektrik İşleri Etüt İdaresi tarafından düzenlenen "Türkiye Sanayi Sektöründe En Başarılı Kojenerasyon Tesisi Yarışması"nda kurulu gücü 10 MW üzerindeki tesisler kategorisinde ikincilik, 2006 yılında Enerji ve Çevre Yönetim birimlerinin ortak hazırlığı sonucunda "AB Çevre Ödülleri-Türkiye Programı" kapsamında Yönetim Kategorisinde birincilik ve 2011 yılında ICCI Uluslararası Enerji ve Çevre Fuarı ve Konferansları'nda Türkiye'de ilk defa gerçekleştirilen enerji ödülleri kapsamında verilen "En Yüksek Verimli Termik Tesis" ödülünü aldı. Son olarak 2014 yılında İstanbul Sanayi Odası tarafından düzenlenen 14. Çevre ve Enerji Ödülleri yarışmasında 3 adet enerji projesi ile yer alan Erdemir, "Büyük Ölçekli Kuruluş Enerji Verimliliği Uygulama Projesi" kategorisinde üçüncü oldu.

İsdemir, 2002-2014 yılları arasında hayata geçirdiği enerji tasarrufu projeleri ile Enerji ve Tabii Kaynaklar Bakanlığı'nın düzenlediği Sanayide Enerji Verimliliği Proje Yarışması'nda, Sanayide Enerji Verimliliğinin Artırılması Projeleri (SEVAP -3) kategorisinde her yıl katılarak bugüne kadar toplam 5 birincilik, 1 ikincilik, 1 üçüncülük ve 2 Jüri Özel Ödülü kazandı.



O BİZE SORUMLULUK VERDİ

ERDEMİR GRUBU EĞİTİME, KÜLTÜRE, SANATA VE SPORA
SUNDUĞU DESTEK VE YATIRIMLARIN YANI SIRA GÖNÜLLÜ
OLARAK YER ALDIĞI ÇEŞİTLİ PROJELERLE DE TOPLUMA
KATKI SAĞLIYOR.

KURUMSAL SOSYAL SORUMLULUK

ERDEMİR GRUBU TOPLUMUN YAŞAM KALİTESİNİ YÜKSELTMEK, TOPLUMSAL GELİŞMELERE KATKI SAĞLAMAK VE TOPLUM BEKLENTİLERİNİ KARŞILAMAK AMACIYLA, BAŞTA YAKIN ÇEVRESİ OLMAK ÜZERE ÜLKE GENELİNE YÖNELİK FAALİYETLER YÜRÜTÜYOR.

2014 KURUMSAL İTİBAR ARAŞTIRMASI, 12 PAYDAŞ GRUBUNUN KATILIMI İLE GERÇEKLEŞTİ.

12

Erdemir Grubu toplumun yaşam kalitesini yükseltmek, toplumsal gelişmelere katkı sağlamak ve toplum beklentilerini karşılamak amacıyla, başta yakın çevresi olmak üzere ülke geneline yönelik topluma katkı faaliyetleri yürütür.

Bu faaliyetler toplum algılamalarına ilişkin araştırma sonuçları, kurumsal itibar araştırmaları sonucu elde edilen veriler ve toplumsal ihtiyaçlar değerlendirilerek planlanır.

2014 yılı kurumsal itibar araştırması

Erdemir Grubu, yönetsel kriterler, iletişim ve ilişki kriterleri, toplumsal sorumluluk kriterleri bazında paydaşlarının algılamalarını ve iyileştirme alanlarını tespit etmek ve beklentilerini anlamak için 2014 yılında "Kurumsal İtibar Araştırması" gerçekleştirdi.

Toplam 12 paydaş grubuna yönelik gerçekleştirilen araştırma kapsamında; Ereğli ve İskenderun halkı, çalışanlar, yerel yönetimler/bürokratlar, medya, üniversite öğrencileri, akademisyenler, STK/meslek örgütleri, bürokratlar/kamu kurumları, iş dünyası, Türkiye geneli halk nezdinde paydaş görüş ve beklentileri araştırıldı.

Ereğli'de ihtiyaç sahibi ailelere yardım

Kurulduğu günden bu yana üretimi, karlılığı, sağladığı doğrudan ve dolaylı istihdam, ödediği vergilerle ülkemiz sanayisi ve ekonomisine değer yaratırken, yerel sorunların çözümünde rol oynayan ve toplumsal gelişime katkıda bulunan Erdemir ve İsdemir geleneksel olarak faaliyet gösterdikleri bölgelerde ihtiyaç sahibi ailelere kumanya yardımı yapıyor.





Erdemir 2014 yılında 2.600, İsdemir ise 1.000 aileye kumanya yardımında bulundu.

Ayrıca Erdemir her yıl kendi çalışanlarının yanı sıra Ereğli'de ihtiyaç sahibi ailelerin çocukları için Sünnet Şöleni düzenliyor. Geleneksel Sünnet Şöleni'nden 2014 yılında 85, son beş yılda toplam 696 çocuk yararlandı.

5 yıldır devam eden bir uygulama...

Ereğli'de küçük yaşta çocuklara tiyatro sevgisini aşılamak, sanat aracılığı ile çocukların zihinsel ve duygusal gelişimine yardımcı olmak amacıyla Erdemir 5 yıldan bu yana çocuk tiyatrosu düzenliyor. 23 Nisan Ulusal Egemenlik ve Çocuk Bayramı dolayısıyla gerçekleştirilen ve geleneksel bir tiyatro şenliğine dönüşen etkinlik kapsamında 2014 yılında yaklaşık 1.000 çocuk "Pinokyo" isimli oyunu seyretti ve tiyatronun büyülü dünyasıyla tanıştı.

Gençlere İSG eğitimi

İş güvenliği alanında örnek uygulamaları hayata geçiren Erdemir Grubu, bu bilgi birikimini toplum yararına paylaşma anlayışı doğrultusunda, gelecekte çalışma hayatına katılacak gençlerin eğitim sürecinde iş güvenliği bilinci kazanmalarına destek olmak için bu alandaki deneyimlerini paylaşıyor. Bu kapsamda, 2014 yılında Erdemir'in A Sınıfı İş Güvenliği Uzmanı tarafından Ereğli'de mesleki eğitim veren liselerde 330 öğrenciye İş Güvenliği hakkında bilgilendirme yapıldı.

Ermaden ve İsdemir de İSG'nin önemine dikkat çekmek ve bu konudaki farkındalığı artırmak amacıyla ilk ve orta öğretim düzeyinde iş sağlığı ve güvenliği konulu bir resim yarışması düzenledi.

**ERDEMİR GRUBUNDA,
İSG'NİN ÖNEMİNE DİKKAT
ÇEKMEK AMACIYLA
ÖĞRENCİLER ARASINDA
İSG KONULU BİR RESİM
YARIŞMASI DÜZENLEDİ.**

2014'TE 1.000 ÇOCUK
DAHA TİYATRONUN BÜYÜLÜ
DÜNYASIYLA TANIŞTI.

1.000

KARADENİZ EREĞLİ FİZİKSEL
ENGELLİLER DERNEĞİ İÇİN
2014 YILINDA 10 ADET AKÜLÜ
SANDALYE ALINDI.

10



Engellilere destek...

Erdemir engelli bireylerin hayat standartlarını yükseltmek, toplumsal yaşamdan onları soyutlayan unsurları azaltmak ve yaşamlarında olumlu değişimler yaratmak için bu alanda çalışan sivil toplum kuruluşlarına destek oluyor. Bu kapsamda 2014 yılında Karadeniz Ereğli Fiziksel Engelliler Derneği için 10 adet akülü sandalye alındı.

Eğitime katkı...

Erdemir genç nüfusun yoğun olduğu Türkiye’de, eğitim olanaklarının geliştirilmesine yönelik katkı faaliyetlerine önem ve öncelik veriyor. Bu kapsamda;

- Erdemir ve İsdemir fabrika sahasına yakın çeşitli okulların elektrik, su, ısınma ihtiyaçlarının yanı sıra bölgedeki eğitim kurumlarının teknik donanım bakım-onarım, eğitim materyali taleplerini karşılıyor.
- 2014 yılında Karadeniz Ereğli İlçe Milli Eğitim Müdürlüğüyle işbirliği gerçekleştiren Erdemir, bölgedeki 10 adet köy okulu için akıllı tahta ve projeksiyon cihazı ile 5 okul için diz üstü bilgisayar temin etti.
- Bulunduğu ilçedeki Meslek Yüksekokulu öğrenci yurdunun yapılmasına destek veren Ermaden ayrıca ilçedeki okulların eksikliklerinin giderilmesine katkı sağladı; lise ve meslek yüksekokulu kategorilerinde satranç turnuvası düzenledi.

Duyarlı çalışanlar

Her yıl olduğu gibi 2014 yılında da Erdemir Grubu çalışanları Kızılay tarafından düzenlenen kan bağışi kampanyalarına rekor düzeyde katılım sağladı. Grup şirketleri 2014 yılına da sahip oldukları yetkin insan kaynağı, teknik ekipman ve donanımlarıyla yangın, sel, taşkın, heyelan gibi çalışmalarda aktif rol olarak yerel yönetimlere destek vermeyi sürdürdü.

ERDEMİR YÖNETİM KURULU ÜYELERİ VE YÖNETİCİLERİ İLE ERDEMİR GRUBU GENEL MÜDÜRLERİ BİLGİLERİ

Ereğli Demir ve Çelik Fabrikaları T.A.Ş. Yönetim Kurulu Üyeleri

OYTAŞ İÇ VE DIŞ TİCARET A.Ş. (Temsilcisi: Ali PANDIR)	Yönetim Kurulu Başkanı ve Murahhas Aza	ERDEMİR'de 20.09.2012 tarihinde Bağımsız Yönetim Kurulu Üyeliğine seçilen Ali PANDIR; 14.11.2013 tarihi itibarıyla Bağımsız Yönetim Kurulu Üyeliği'nden istifa etmiş olup, 27.05.2013 tarihinde Yönetim Kurulu Üyeliğine seçilen ve 31.03.2014 tarihli Olağan Genel Kurul Toplantısında Yönetim Kurulu Üyeliğine tekrar seçilen, yapılan görev taksimatında Yönetim Kurulu Başkanı ve Murahhas Aza olarak görevlendirilen OYTAŞ İç ve Dış Ticaret A.Ş.'nin gerçek kişi temsilcisi olarak 15.11.2013 tarihinden itibaren görev yapmaktadır.
OYAK GİRİŞİM DANIŞMANLIĞI A.Ş. (Temsilcisi: Nihat KARADAĞ)	Yönetim Kurulu Başkan Vekili ve Murahhas Aza	ERDEMİR'de 30.09.2009 tarihinde Yönetim Kurulu Üyeliğine seçilen Nihat KARADAĞ; 12.09.2012 tarihinde Yönetim Kurulu Üyeliğinden istifa etmiş ve bu tarihten itibaren, yerine Yönetim Kurulu Üyeliğine seçilen ve 31.03.2014 tarihli Olağan Genel Kurul Toplantısında Yönetim Kurulu Üyeliğine tekrar seçilen, yapılan görev taksimatında Yönetim Kurulu Başkan Vekili ve Murahhas Aza olarak görevlendirilen OYAK Girişim Danışmanlığı A.Ş.'nin gerçek kişi temsilcisi olarak görev yapmaktadır.
OMSAN LOJİSTİK A.Ş. (Temsilcisi: Dinç KIZILDEMİR)	Yönetim Kurulu Üyesi ve Murahhas Aza	ERDEMİR'de 27.02.2006 tarihinde Yönetim Kurulu Üyeliğine seçilen Dinç KIZILDEMİR; 11.09.2012 tarihinde Yönetim Kurulu Üyeliğinden istifa etmiş ve bu tarihten itibaren, yerine Yönetim Kurulu Üyeliğine seçilen ve 31.03.2014 tarihli Olağan Genel Kurul Toplantısında Yönetim Kurulu Üyeliğine tekrar seçilen, yapılan görev taksimatında Yönetim Kurulu Üyesi ve Murahhas Aza olarak görevlendirilen OMSAN Lojistik A.Ş.'nin gerçek kişi temsilcisi olarak görev yapmaktadır.
T.C. BAŞBAKANLIK ÖZELLEŞTİRME İDARESİ BAŞKANLIĞI (Temsilcisi: Ali KABAN)	Yönetim Kurulu Üyesi	ERDEMİR'de 20.09.2012 tarihinde Yönetim Kurulu Üyeliğine seçilen ve 31.03.2014 tarihli Olağan Genel Kurul Toplantısında Yönetim Kurulu Üyeliğine tekrar seçilen T.C. Başbakanlık Özelleştirme İdaresi Başkanlığı'nın gerçek kişi temsilcisi olarak 04.01.2013 tarihinden itibaren görev yapmakta iken bu görevinden 05.03.2014 tarihi itibarıyla ayrılan Mehmet SARITAŞ'ın yerine münhal bulunan gerçek kişi temsilciliğine 06.03.2014 tarihi itibarıyla Ali KABAN atanmış bulunmaktadır.

OYKA KAĞIT AMBALAJ SANAYİİ VE TİCARET A.Ş. (Temsilcisi: Ertuğrul AYDIN)	Yönetim Kurulu Üyesi	ERDEMİR'de 31.03.2008 tarihinde Yönetim Kurulu Üyeliğine seçilen Ertuğrul AYDIN; 12.09.2012 tarihinde Yönetim Kurulu Üyeliğinden istifa etmiş ve bu tarihten itibaren, yerine Yönetim Kurulu Üyeliğine seçilen ve 31.03.2014 tarihli Olağan Genel Kurul Toplantısı'nda Yönetim Kurulu Üyeliğine tekrar seçilen OYKA Kağıt Ambalaj Sanayii ve Ticaret A.Ş.'nin gerçek kişi temsilcisi olarak görev yapmaktadır.
OYAK PAZARLAMA HİZMET VE TURİZM A.Ş. (Temsilcisi: Fatma CANLI)	Yönetim Kurulu Üyesi	ERDEMİR'de 09.03.2010 tarihinde Yönetim Kurulu Üyeliğine seçilen Fatma CANLI; 13.09.2012 tarihinde Yönetim Kurulu Üyeliğinden istifa etmiş ve bu tarihten itibaren, yerine Yönetim Kurulu Üyeliğine seçilen ve 31.03.2014 tarihli Olağan Genel Kurul Toplantısında Yönetim Kurulu Üyeliğine tekrar seçilen OYAK Pazarlama Hizmet ve Turizm A.Ş.'nin gerçek kişi temsilcisi olarak görev yapmaktadır.
Nazmi DEMİR	Bağımsız Yönetim Kurulu Üyesi	ERDEMİR'de 29.06.2012 tarihinde Bağımsız Yönetim Kurulu Üyeliğine seçilen ve 31.03.2014 tarihli Olağan Genel Kurul Toplantısında Bağımsız Yönetim Kurulu Üyeliğine tekrar seçilen Nazmi DEMİR'in Bağımsız Yönetim Kurulu Üyeliği devam etmektedir.
Atilla Tamer ALPTEKİN	Bağımsız Yönetim Kurulu Üyesi	ERDEMİR'de 29.06.2012 tarihinde Bağımsız Yönetim Kurulu Üyeliğine seçilen ve 31.03.2014 tarihli Olağan Genel Kurul Toplantısında Bağımsız Yönetim Kurulu Üyeliğine tekrar seçilen Atilla Tamer ALPTEKİN'in Bağımsız Yönetim Kurulu Üyeliği devam etmektedir.
Emin Hakan EMİNSOY	Bağımsız Yönetim Kurulu Üyesi	ERDEMİR'de 20.09.2012 tarihinde Bağımsız Yönetim Kurulu Üyeliğine seçilen Ali PANDIR'ın 14.11.2013 tarihi itibarıyla istifası nedeniyle münhal bulunan Bağımsız Yönetim Kurulu Üyeliğine 04.03.2014 tarihi itibarıyla seçilen ve 31.03.2014 tarihli Olağan Genel Kurul Toplantısında Bağımsız Yönetim Kurulu Üyeliğine tekrar seçilen Emin Hakan EMİNSOY'un Bağımsız Yönetim Kurulu Üyeliği devam etmektedir.

ERDEMİR YÖNETİM KURULU ÜYELERİ VE YÖNETİCİLERİ İLE ERDEMİR GRUBU GENEL MÜDÜRLERİ BİLGİLERİ

Erdemir Grubu Genel Müdürleri

Sedat ORHAN	EREĞLİ DEMİR VE ÇELİK FABRİKALARI T.A.Ş. Genel Müdürü	EREĞLİ DEMİR VE ÇELİK FABRİKALARI T.A.Ş.'de; Sedat ORHAN, 16.08.2013 tarihinden itibaren Genel Müdür olarak görev yapmaktadır.
Recep ÖZHAN	İSKENDERUN DEMİR VE ÇELİK A.Ş. Genel Müdürü	İSKENDERUN DEMİR VE ÇELİK A.Ş.'de; 02.07.2012 tarihi itibarıyla Genel Müdürlük görevine vekâleten atanan Recep ÖZHAN, 21.11.2012 tarihinden itibaren Genel Müdürlük görevini asaleten yürütmektedir.
Burak BÜYÜKFIRAT	ERDEMİR MÜHENDİSLİK, YÖNETİM VE DANIŞMANLIK HİZMETLERİ A.Ş. Genel Müdür Vekili	ERDEMİR MÜHENDİSLİK, YÖNETİM VE DANIŞMANLIK HİZMETLERİ A.Ş.'de; 01.10.2011 tarihinden itibaren Genel Müdür olarak görev yapmakta olan Fikret BAŞBUĞ'un 31.01.2014 tarihi itibarıyla bu görevinden ayrılması nedeniyle Genel Müdürlük görevine 01.02.2014 tarihi itibarıyla vekâleten atanan Mesut Uğur YILMAZ, 10.04.2014 tarihinden itibaren asaleten yürüttüğü Genel Müdürlük görevinden 29.01.2015 tarihi itibarıyla ayrılmış olup, yerine 02.02.2015 tarihi itibarıyla Burak BÜYÜKFIRAT vekâleten atanmıştır.
Emin PARILDAR	ERDEMİR ÇELİK SERVİS MERKEZİ SANAYİ VE TİCARET A.Ş. Genel Müdür Vekili	ERDEMİR ÇELİK SERVİS MERKEZİ SANAYİ VE TİCARET A.Ş.'de; 01.02.2013 tarihinden itibaren Genel Müdürlük görevini vekâleten yürütmekte olan Mustafa Ayhan KALMUKOĞLU'nun 03.02.2014 tarihi itibarıyla bu görevinden ayrılması nedeniyle Genel Müdürlük görevine 03.02.2014 tarihi itibarıyla Emin PARILDAR vekâleten atanmıştır.
Halil Melih TÜRKEŞ	ERDEMİR-ROMANIA S.R.L. Genel Müdürü	ERDEMİR-ROMANIA S.R.L.'de; 27.09.2010 tarihinden itibaren Genel Müdür olarak görev yapan Cemal Erdoğan GÜNAY görevinden ayrılmış olup yerine 13.01.2015 tarihinden itibaren Halil Melih TÜRKEŞ Genel Müdür olarak atanmıştır.
Halil YILDIRIM	ERDEMİR MADENCİLİK SANAYİ VE TİCARET A.Ş. Genel Müdürü	ERDEMİR MADENCİLİK SANAYİ VE TİCARET A.Ş.'de; Halil YILDIRIM, 02.09.2013 tarihinden itibaren Genel Müdür olarak görev yapmaktadır.
Sukhjeet SEKHON	ERDEMİR ASIA PACIFIC PTE LTD Genel Müdürü	ERDEMİR ASIA PACIFIC PTE LTD'de; Sukhjeet SEKHON 01.07.2014 tarihinden itibaren Genel Müdürlük görevini yürütmektedir.

Erdemir Grubu Koordinatörleri

Bülent BEYDÜZ	ERDEMİR Grup Mali İşler Koordinatörü	Bülent BEYDÜZ, 11.04.2011 tarihinden itibaren ERDEMİR Grup Mali İşler Koordinatörlüğü görevini yürütmektedir.
Başak TURGUT	ERDEMİR Grup Pazarlama ve Satış Koordinatörü	Başak TURGUT, 01.02.2013 tarihi itibarıyla vekâleten atanmış olduğu ERDEMİR Grup Pazarlama ve Satış Koordinatörlüğü görevini 10.06.2013 tarihinden itibaren asaleten yürütmektedir.
Oğuz Nuri ÖZGEN	ERDEMİR Grup Üretim Koordinatörü	Oğuz Nuri ÖZGEN, 02.07.2012 tarihinden itibaren ERDEMİR Grup Üretim Koordinatörlüğü görevini yürütmektedir.
Şevkinaz ALEMDAR	Erdemir Grup Satınalma Koordinatörü	Şevkinaz ALEMDAR, 18.05.2013 tarihi itibarıyla vekâleten atanmış olduğu ERDEMİR Grup Satınalma Koordinatörlüğü görevini 07.11.2013 tarihinden itibaren asaleten yürütmektedir.
Burak BÜYÜKFIRAT	ERDEMİR Grup Teknoloji Koordinatör Vekili	Mesut Uğur YILMAZ, 02.07.2012 tarihinden itibaren yürütmekte olduğu ERDEMİR Grup Teknoloji Koordinatörlüğü görevinden 29.01.2015 tarihi itibarıyla ayrılmış olup, ERDEMİR Grup Teknoloji Koordinatörü pozisyonuna 24.02.2015 tarihinden itibaren Burak BÜYÜKFIRAT vekâleten atanmıştır.
Münhal	ERDEMİR Grup İnsan Kaynakları Koordinatörü	Aylin OLSUN, 10.02.2014 tarihinden itibaren yürütmekte olduğu ERDEMİR Grup İnsan Kaynakları Koordinatörlüğü görevinden 13.10.2014 tarihi itibarıyla ayrılmış olup, ERDEMİR Grup İnsan Kaynakları Koordinatörü pozisyonuna henüz atama yapılmamıştır.
Naci Özgür ÖZEL	ERDEMİR Grup Stratejik Planlama ve İş Geliştirme Koordinatörü	Naci Özgür ÖZEL, 29.05.2014 tarihinden itibaren ERDEMİR Grup Stratejik Planlama ve İş Geliştirme Koordinatörlüğü görevini yürütmektedir.
Banu KALAY ERTON	ERDEMİR Grup Kurumsal İlişkiler Koordinatörü	Banu KALAY ERTON, 13.06.2014 tarihinden itibaren ERDEMİR Grup Kurumsal İlişkiler Koordinatörlüğü görevini yürütmektedir.
Ahmet Tunç NOYAN	ERDEMİR Grup Bilgi Teknolojileri Koordinatörü	ERDEMİR Grup Bilgi Teknolojileri Koordinatörlüğü görevini 12.08.2010 tarihinden itibaren vekâleten, 19.12.2011 tarihinden itibaren de asaleten yürütmekte olan Öner SONGÜL'ün 15.04.2014 tarihi itibarıyla görevinden ayrılması nedeniyle 01.07.2014 tarihi itibarıyla bu göreve atanan Ahmet Tunç NOYAN, ERDEMİR Grup Bilgi Teknolojileri Koordinatörlüğü görevini yürütmektedir.
Oya ŞEHİRLİOĞLU	ERDEMİR Grup Hukuk Koordinatörü	Oya ŞEHİRLİOĞLU, 14.01.2015 tarihinden itibaren ERDEMİR Grup Hukuk Koordinatörlüğü görevini yürütmektedir.

ERDEMİR YÖNETİM KURULU ÜYELERİ VE YÖNETİCİLERİ İLE ERDEMİR GRUBU GENEL MÜDÜRLERİ BİLGİLERİ

Ereğli Demir ve Çelik Fabrikaları T.A.Ş. Genel Müdür ve Genel Müdür Yardımcıları

Sedat ORHAN	Genel Müdür	Sedat ORHAN, 16.08.2013 tarihinden itibaren Genel Müdürlük görevini yürütmektedir.
Kaan BÖKE	İnsan Kaynakları Genel Müdür Yardımcısı	Kaan BÖKE, 02.04.2012 tarihinden itibaren İnsan Kaynakları Genel Müdür Yardımcılığı görevini yürütmektedir.
Mehmet Mücteba BEKCAN	Teknik Hizmetler ve Yatırımlar Genel Müdür Yardımcısı	Mehmet Mücteba BEKCAN, 14.07.2010 tarihinden itibaren vekâleten, 14.03.2011 tarihinden itibaren de asaleten yürütmekte olduğu Teknik Hizmetler ve Yatırımlar Genel Müdür Yardımcılığı görevinden 09.01.2015 tarihi itibarıyla ayrılmış olup, takiben Teknik Hizmetler ve Yatırımlar Genel Müdür Yardımcısı pozisyonu iptal edilmiştir.
Esat GÜNDAY	İşletmeler Genel Müdür Yardımcısı	Esat GÜNDAY, 13.07.2006 tarihi itibarıyla vekâleten atandığı İşletmeler Genel Müdür Yardımcılığı görevini 01.01.2007 tarihinden itibaren asaleten yürütmektedir.
Sami Nezh TUNALITOSUNOĞLU	Mali İşler Genel Müdür Yardımcısı	Sami Nezh TUNALITOSUNOĞLU, 11.04.2011 tarihinden itibaren Mali İşler Genel Müdür Yardımcılığı görevini yürütmektedir.

KURUMSAL YÖNETİM İLKELERİ UYUM RAPORU

BÖLÜM I - KURUMSAL YÖNETİM İLKELERİNE UYUM BEYANI

Ereğli Demir ve Çelik Fabrikaları T.A.Ş. Türk sanayisindeki öncü ve lider konumu ile Türkiye'nin en geniş tabana sahip halka açık şirketlerinden biri olarak paydaşlarına karşı taşıdığı sorumlulukların bilincindedir. Şeffaflık, sorumlu yönetim anlayışı, etik ve yasal düzenlemelerle barışık olma özellikleri kurumsal yönetimin ayrılmaz parçaları olmuş, ERDEMİR, mevzuattan kaynaklanan tüm sorumluluklarını doğru ve zamanında yerine getirmiştir.

Şirketimiz, SPK'nın II-17.1 sayılı "Kurumsal Yönetim Tebliği"nde belirtildiği üzere, "Sermaye Piyasası Faaliyetleri İleri Düzey Lisansı" ve "Kurumsal Yönetim Derecelendirme Uzmanlığı Lisansı"na sahip, ortaklıkta tam zamanlı çalışan ve Kurumsal Yönetim Komitesi üyesi olan yatırımcı ilişkileri bölümü yöneticisi ve bu bölümde çalışan bir kişiyi görevlendirmiştir.

Şirketimiz tarafından, II-17.1 sayılı "Kurumsal Yönetim Tebliği" ekinde bulunan Kurumsal Yönetim İlkelerinde yer alan uyulması zorunlu olan/olmayan düzenlemelerden aşağıda detaylarıyla anlatılan konulara 2014 yılında uyum için gerekli özen gösterilmiştir. 2014 yılında bağımsız üye adaylarının belirlenmesi ve kamuya duyurulmasına ilişkin süreç gerçekleştirilmiş, düzenlemelere uygun şekilde seçim tamamlanmıştır. Kurulan Yönetim Kurulu komiteleri etkin olarak faaliyetlerine devam etmiştir. Hazırlanan Genel Kurul bilgilendirme dokümanı ile ilkelerde açıklanması zorunlu olan imtiyazlı paylar, oy hakları, organizasyonel değişiklikler gibi Genel Kurul bilgileri, Yönetim Kurulu üye adayları özgeçmişleri, ilişkili taraf işlemleri ile ilgili olarak hazırlanması gereken raporlar ve açıklanması gereken diğer bilgiler Genel Kurul'dan 3 hafta önce yatırımcılarımızın bilgisine sunulmuştur. Ayrıca Şirketimiz internet sitesi ve faaliyet raporu gözden geçirilerek, ilkelere tam uyum açısından gerekli revizyonlar gerçekleştirilmiştir. Kurumsal Yönetim İlkeleri kapsamında oluşturulan politikalar ve komitelerin çalışma yönergeleri internet sitemizde yer almaktadır.

Ereğli Demir ve Çelik Fabrikaları T.A.Ş. Kurumsal Yönetim İlkelerine tam uyumun önemine inanmaktadır. Ancak, uygulamada yaşanabilecek Şirket faaliyetlerinin gecikmesine yol açan zorluklar, uyum konusunda gerek ülkemizde gerekse uluslararası alandaki tartışmaların, piyasa ve Şirketin mevcut yapısı ile tam örtüşmemesi gibi nedenlerle zorunlu olmayan bazı ilkelere tam uyum henüz sağlanamamıştır. Sınırlı sayıda uygulamaya konulamamış olan ilkeler üzerinde yeni çıkarılmakta olan SPK mevzuatları da dahil olmak üzere gelişmeler takip edilerek, idari, hukuki ve teknik altyapı çalışmalarının tamamlanmasıyla, tam uyumun en kısa sürede sağlanmasına yönelik çalışmalar devam etmektedir. Aşağıdaki kısımlarda, gerçekleştirilen kurumsal yönetim ilkeleri ve henüz uyum sağlanamayan ilkeler açıklanmıştır.

BÖLÜM II - PAY SAHİPLERİ

2.1. Yatırımcı İlişkileri Bölümü

Ortaklarımızla, kurumsal yatırımcılarla ve analistlerle ilişkiler Şirket değerini destekleyecek şekilde sistematik olarak yürütülmektedir. Bu amaçla yurt içi ve yurt dışı yatırımcı toplantıları düzenlenmekte, özel durumlar kamuya anında açıklanmakta, Borsa İstanbul ve SPK gibi düzenleyici otoritelere karşı sorumluluklar yerine getirilmekte, ortaklarımızın, analistlerin ve portföy yöneticilerinin sorularına en kısa zamanda cevap verilmektedir. 2014 yılında hissedarlar, kurumsal yatırımcılar ve yatırım kuruluşları analistlerinden telefon ve e-posta yoluyla gelen aylık ortalama 300'e yakın soru yanıtıdır.

Yıl içerisinde telefon ve posta yoluyla ortaklarımızdan gelen kaydi sisteme geçişi, genel kurul ve kar dağıtımı gibi konulardaki bilgi talepleri cevaplanmakta, talep edilen bilginin özelliğine göre gerektiğinde şirket bağımsız denetçileriyle de konu paylaşılmakta ve gerekli yanıtlar verilmektedir.

Şirketimizin mali tablo ve dipnot açıklamaları ile özel durum açıklamaları Kamuyu Aydınlatma Platformu aracılığıyla BIST'teki yatırımcılara ve kamuya açıklanmakla birlikte mali tablolar, dipnotlar ve özel durum açıklamaları aynı zamanda şirket internet sitesinde de yayınlanmaktadır.

Yatırımcı İlişkileri Müdürlüğü, Erdemir Grup Kurumsal İlişkiler Koordinatörü Banu Kalay Erton'a bağlı olup iletişim bilgileri faaliyet raporunda ve şirket web sayfasında belirtilmektedir.

KURUMSAL YÖNETİM İLKELERİ UYUM RAPORU

Yatırımcı İlişkileri Müdürlüğü

Ad-Soyad	Unvan	Telefon	E-posta
İdil Önay	Müdür	0-216-578 81 49	ionay@erdemir.com.tr
Ahmet Görpeoğlu	Uzman	0-216-578 80 97	agorpeoglu@erdemir.com.tr

İdil Önay, SPK'nın II-17.1 sayılı "Kurumsal Yönetim Tebliği"nde belirtildiği üzere, "Sermaye Piyasası Faaliyetleri İleri Düzey Lisansı" ve "Kurumsal Yönetim Derecelendirme Uzmanlığı Lisansı"na sahip olup, ortaklıkta tam zamanlı olarak çalışmaktadır. Aynı zamanda Kurumsal Yönetim Komitesi üyesidir.

Yatırımcı İlişkileri Müdürlüğü, yürütülen faaliyetler hakkında Yönetim Kurulu'na iletilmek üzere yılda en az bir defa rapor sunar. 2014 yılına ait faaliyet raporu 10 Şubat 2015 tarihli Yönetim Kurulu toplantısında sunulmuştur.

2014 yılı içerisinde yatırımcılara Şirket faaliyetleri hakkında detaylı bilgi aktarmak amacıyla yapılan çalışmalar aşağıdaki tabloda özetlenmektedir:

Yurtiçinde ve yurtdışında katılan yatırımcı toplantı sayısı	35
Görüşülen yatırımcı ve analist sayısı	426
Finansallarla ilgili telekonferans sayısı	4
Düzenlenen analist toplantısı sayısı	3

2.2. Pay Sahiplerinin Bilgi Edinme Haklarının Kullanımı

Şirketimizin Bilgilendirme politikası uyarınca tüm pay sahipleri, potansiyel yatırımcılar ve analistler arasında bilgi alma ve inceleme hakkının kullanımında eşit davranılarak, açıklamalarımızın aynı içerikle herkese aynı zamanda ulaştırılması esastır. Tüm bilgi paylaşımı daha önce kamuya açıklanmış olan içerik kapsamında gerçekleşmektedir. Bilgi paylaşımı çerçevesinde, pay sahipleri ve piyasa oyuncularını ilgilendirecek her türlü bilgi, özel durum açıklamalarıyla duyurulmakta ve geçmişe dönük özel durum açıklamaları internet sitemizde yer almaktadır.

Pay sahiplerinden gelen çok sayıda yazılı ve sözlü bilgi talebi Yatırımcı İlişkileri Müdürlüğü'nün gözetiminde ve Sermaye Piyasası Mevzuatı hükümleri dahilinde, geciktirilmeksizin zamanında cevaplandırılmaktadır. Pay sahiplerinin bilgi alma haklarının genişletilmesi amacıyla yönelik olarak, Kurumsal Yönetim İlkelerinde yer alan ve pay sahiplerinin haklarının kullanımını etkileyebilecek her türlü bilgi güncel olarak internet sitemizde pay sahiplerinin bilgisine sunulmaktadır. İnternet sitemizdeki bilgiler yerli ve yabancı pay sahiplerinin kullanımına eşit bir şekilde Türkçe ve İngilizce olarak sunulmaktadır.

Şirket Faaliyetleri Genel Kurul tarafından atanan Bağımsız Dış Denetçi ve Denetçiler tarafından düzenli ve periyodik bir şekilde denetlenmektedir. 2014 yılı için bağımsız denetim faaliyetleri Güney Bağımsız Denetim ve Serbest Muhasebeci Mali Müşavirlik A.Ş. (A Member Firm of Ernst & Young Global Limited) tarafından gerçekleştirilmiştir.

Esas Sözleşmemizde hissedarların özel denetçi atanması talebi henüz bireysel bir hak olarak düzenlenmemiş olup, Şirketimize herhangi bir özel denetçi tayini talebi gelmemiştir.

2.3. Genel Kurul Toplantıları

Olağan genel kurul, Şirketin faaliyet dönemi sonundan itibaren üç ay içinde ve yılda en az bir defa toplanarak gündemindeki konuları görüşerek karara bağlamaktadır. Olağanüstü Genel Kurul ise Şirket işlerinin gerektirdiği durumlarda kanun ve esas sözleşmede yazılı hükümlere göre toplanarak gerekli kararları almaktadır.

Şirketimiz 2013 yılı faaliyetlerine ait Olağan Genel Kurul Toplantısı 31.03.2014 tarihinde İstanbul'da yapılmış ve Genel Kurul'da payların %63,75'i temsil edilmiştir.

Genel Kurul toplantılarına davet Türk Ticaret Kanunu (TTK), Sermaye Piyasası Kanunu ve Şirket Esas Sözleşmesi hükümlerine göre, Yönetim Kurulu'nca yapılmaktadır. Genel Kurul'un yapılması için Yönetim Kurulu kararı alındığı anda KAP ve Elektronik Genel Kurul Sistemi (EGKS) aracılığı ile gerekli açıklamalar yapılarak kamuoyu bilgilendirilmektedir. Ayrıca Türkiye Ticaret Sicil Gazetesi ile ulusal gazetelere verilen ilanlar aracılığıyla da duyurulmaktadır. Genel Kurul toplantı ilanı, gerekli hukuki mevzuatta öngörülen usullerin yanında, mümkün olan en fazla sayıda pay sahibine ulaşmayı sağlayacak şekilde, www.erdemir.com.tr adresinde yer alan internet sitemizde en geç Genel Kurul toplantısından 3 hafta önce yapılmaktadır.

Genel Kurul toplantısı öncesinde gündem maddeleri ile ilgili olarak gerekli dokümanlar kamuya duyurularak, tüm bildirimlerde yasal süreçlere ve mevzuata uyulmaktadır. Genel Kurul Toplantısı öncesinde Bilanço, Kâr-Zarar tabloları ve faaliyet raporu hazır edilmek suretiyle ilgili mevzuatta belirtilen süreler içinde şirket web sitesinde, Karadeniz Ereğli şubesinde ve İstanbul'daki şirket merkezinde pay sahiplerinin incelemesine açık tutulmaktadır ve arzu edenlere birer örneği verilmektedir. Kurumsal yönetim ilkelerince pay sahiplerine ilan edilmesi gereken bilgileri içeren genel kurul bilgilendirme dokümanları ve toplantı tutanakları www.erdemir.com.tr adresinde devamlı surette pay sahiplerinin erişimine açık tutulmaktadır.

Genel Kurul toplantılarında oylamalar açık ve el kaldırmak suretiyle yapılmakta olup, Genel Kurul Toplantı Başkanı toplantıyı etkin ve pay sahiplerinin haklarını kullanmasını sağlayacak şekilde yönetmektedir.

Yönetim Kurulu Üyelerimiz, mali tabloların hazırlanmasında sorumluluğu bulunan yetkililerimiz ve denetçilerimiz ile gündemde özellik arz eden konularda açıklamalarda bulunmak üzere konu ile ilgili kişiler toplantıda bulunmaya özen göstermektedirler.

Olağan Genel Kurul Toplantısında gündem dışı söz almak isteyen ortaklarımız yaptıkları konuşmalarda şirketin performansı ve stratejileri ile ilgili sorular sormuş, bu sorular Divan Başkanı ve yönlendirmesiyle ilgili yöneticiler tarafından cevaplandırılmıştır. Genel Kurul toplantısında cevaplandırılmaması sebebiyle Yatırımcı İlişkileri Müdürlüğü'ne yazılı soru iletilmemiştir.

2014 yılında gerçekleşen Olağan Genel Kurul Toplantısında pay sahipleri tarafından gündeme madde eklenmesi hakkında herhangi bir talep Şirkete ulaşmamıştır.

Genel Kurul toplantı tutanakları ve hazırlanmış cetvelleri, ilgili mevzuat gereği Şirket'in internet sitesinde, Ticaret Sicili Gazetesi'nde ve elektronik genel kurul sisteminde (EGKS) yayımlanarak kamuya duyurulmakta olduğundan, medya ve menfaat sahipleri genel kurul toplantılarına katılmamaktadır.

Toplantılara katılımı kolaylaştırmak için, Genel Kurul toplantılarımız Şirket merkezinde ve Elektronik Genel Kurul Sistemi'nde yapılmaktadır. Esas sözleşmemiz gerekli olduğu hallerde toplantıların Ankara veya Karadeniz Ereğli'de yapılmasına da olanak sağlamaktadır. Genel Kurul toplantılarımızın yapıldığı mekân tüm pay sahiplerinin katılımına imkân verecek şekilde planlanmaktadır. Ayrıca, Genel Kurul toplantısında vekâletname yoluyla kendisini temsil ettirecek pay sahipleri için vekâletname örneği internet sitemizde ve gazete ilanı ile pay sahiplerinin kullanımına sunulmaktadır. Genel Kurul'un yapılması için Yönetim Kurulu kararı alındığı anda gerekli açıklamalar yapılarak kamuoyu bilgilendirilmektedir.

Dönem içinde yapılan bağış ve yardımlar hakkında Genel Kurul'da ayrı bir gündem maddesi ile bilgi verilmektedir. Şirketimizin Bağış ve Yardım Politikası çerçevesinde 2012 yılında gerçekleştirilen 379.526 TL ve 2013 yılında gerçekleştirilen 926.757 TL tutarında bağış ve yardımlar konusunda ortaklar bilgilendirilmiştir.

KURUMSAL YÖNETİM İLKELERİ UYUM RAPORU

2.4. Oy Hakları ve Azlık Hakları

Olağan ve Olağanüstü Genel Kurul toplantılarında hazır bulunan paydaşlar veya vekilleri, oy haklarını payların toplam itibari değeriyle orantılı olarak kullanır. Her payın bir oy hakkı vardır. Genel Kurul toplantılarında paydaşlar kendilerini, diğer paydaşlar veya hariçten tayin edecekleri vekil vasıtasıyla temsil ettirebilirler. Şirkete paydaş olan vekiller kendi oylarından başka temsil ettikleri paydaşların sahip olduğu oyları da kullanmaya yetkilidirler. Sermaye Piyasası Kurulu'nun vekâleten oy vermeye ilişkin düzenlemeleri saklıdır.

Şirketin genel kurul toplantılarına katılma hakkı bulunan hak sahipleri bu toplantılara, Türk Ticaret Kanununun 1527 nci maddesi uyarınca elektronik ortamda da katılabilir. Şirket, Anonim Şirketlerde Elektronik Ortamda Yapılacak Genel Kurullara İlişkin Yönetmelik hükümleri uyarınca hak sahiplerinin genel kurul toplantılarına elektronik ortamda katılmalarına, görüş açıklamalarına, öneride bulunmalarına ve oy kullanmalarına imkân tanıyacak elektronik genel kurul sistemini kurabileceği gibi bu amaç için oluşturulmuş sistemlerden de hizmet satın alabilir.

Sermaye A ve B grubu paylara bölünmüştür. Bundan 1 Kr tutarında sermayeyi karşılayan 1 adet nama yazılı pay A Grubu, 3.499.999.999,99 TL sermayeyi karşılayan 349.999.999,999 adet pay ise B grubudur.

Şirket Esas Sözleşmesinde, Yönetim Kurulu toplantı ve karar yeter sayısı ve A Grubu paylara ait hakları etkileyecek değişiklikler ile yatırıma ve istihdama ilişkin olarak ve Hisse Satış Sözleşmesinde yer alan yükümlülükleri ve bu yükümlülüklerle ilişkin A Grubu paylara tanınan hakları doğrudan veya dolaylı yoldan etkileyecek her türlü Esas Sözleşme değişikliği yapılmasına,

- Şirketin ve/veya bağlı ortaklıklarının sahip olduğu entegre çelik üretim tesisleri ve maden tesislerinden herhangi birinin kapatılmasına, satılmasına, herhangi bir tazyikat ile sınırlandırılmasına veya kapasitesinin azaltılmasına,
- Şirketin ve/veya entegre çelik üretim tesisine veya maden tesisine sahip bağlı ortaklıklarının kapatılması, satılması, bölünmesi veya başka bir şirket ile birleşmesine veya tasfiyesine,

ilişkin kararları ancak A Grubu payları temsilen intifa hakkı sahibinin olumlu oyu ile alabilir. Aksi hal, alınan kararları geçersiz kılar.

Şirketimiz sermayesinde karşılıklı iştirak ilişkisi bulunmamaktadır. Azlık payları yönetimde temsil edilmemektedir. Azlık hakları, esas sözleşme ile sermayenin yirmide birinden daha düşük bir şekilde belirlenmemiştir. Esas Sözleşmemizde birikimli oy kullanma yöntemine yer verilmemiştir.

2.5. Kar Payı Hakkı

Şirket karına katılım konusunda Esas Sözleşme'de bir imtiyaz bulunmamaktadır. Her hisse eşit kar payı hakkına sahiptir.

Kar Dağıtım Politikası, faaliyet raporunda yer almakta, Genel Kurul'da ortakların bilgisine sunulmakta, ayrıca kar dağıtım tarihçesi ve sermaye artırımlarına ilişkin bilgiler ile birlikte Şirketimizin internet sitesinde kamuya duyurulmaktadır.

Şirketimizin karını ne şekilde dağıtacağı esas sözleşmemizin, Sermaye Piyasası Kurulu'nun düzenlemelerine uygun bir şekilde kaleme alınmış olan "Karın Tespiti ve Dağıtım" başlıklı 34üncü maddesinde düzenlenmektedir.

Şirketimizin Kar Dağıtım Politikası;

"Şirket, geçerli olan yasal düzenlemeler ve Şirket Esas Sözleşmesi hükümleri çerçevesinde, finansal kaldıraç oranlarının ve ileriye dönük serbest nakit yaratma beklentisinin izin verdiği ölçüde maksimum kar payı dağıtım politikasını benimsemiştir. Bu politika doğrultusunda 2013 yılsonu itibariyle dağıtılabilir karın brüt %91,8190, net %78,0461 oranında nakit kar payı dağıtmaktadır. Kar dağıtım politikası, ulusal ve global ekonomik şartlara, şirketin gündemindeki projelerine ve fonlarının durumuna göre Yönetim Kurulu tarafından her yıl gözden geçirilir.

İlgili mevzuat hükümleri çerçevesinde Kar Payı Avansı dağıtımına Genel Kurul yetkilidir.

Kâr payı, dağıtımına karar verilen Genel Kurul Toplantısında Yönetim Kurulu'na yetki verilerek, mevzuat hükümleri çerçevesinde eşit veya farklı tutarlı taksitlerle, ilgili takvim yılının 15 Aralık tarihine kadar ödenir.”

31 Mart 2014 tarihli Olağan Genel Kurul'da 2013 yılı faaliyet sonuçlarına göre 820 milyon TL nakit kar payı dağıtılması kararı alındı ve 26 Mayıs 2014 tarihinden itibaren kar payı dağıtımı gerçekleştirildi.

2.6. Payların Devri

Şirketimiz esas sözleşmesinde paylarının devriyle ilgili herhangi bir kısıtlama bulunmayıp, Türk Ticaret Kanunu hükümleri geçerlidir.

BÖLÜM III - KAMUYU AYDINLATMA VE ŞEFFAFLIK

3.1. Kurumsal İnternet Sitesi ve İçeriği

Kamuyu aydınlatma amacıyla Şirket internet sitesi (www.erdemir.com.tr) Türkçe ve İngilizce olarak etkin şekilde kullanılmakta olup internet sitesinde yer alan Yatırımcı İlişkileri bölümü altında;

- Kurumsal Yönetim
- Kurumsal Yönetim İlkelerine Uyum Raporu
- Yönetim Kurulu
- Yönetim
- Ortaklık Yapısı
- Ticaret Sicil Bilgileri
- Esas Sözleşme
- İntifa Hakkı Sahibi Paya İlişkin Bilgiler
- Sorumluluk Beyanı
- Etik Kurallar ve Çalışma İlkeleri
- Politikalar ve Yönetmelikler
- Genel Kurul Çalışma Esas ve Usulleri Hakkında İç Yönerge
- Bağımsız Denetim
- Yönetimin Yıllık Değerlendirme Mesajı
- Ara Dönem Faaliyet Raporu
- Finansal Tablolar
- Yatırımcı Özeti
- Sunumlar
- Finansal ve Operasyonel Göstergeler
- Yıllık Faaliyet Raporları
- Duyurular ve Açıklamalar
- Genel Kurul İlanı
- Genel Kurul Tutanakları
- Genel Kurul Bilgilendirme Dokümanları

KURUMSAL YÖNETİM İLKELERİ UYUM RAPORU

- Hazır Bulunanlar Listesi
- Vekaletname
- Temettü ve Sermaye Artırımları
- Kredi Derecelendirme
- Hisse Senedi Verileri
- Analist Bilgileri
- Sıkça Sorulan Sorular
- İletişim

bilgileri yer almaktadır.

SPK Kurumsal Yönetim İlkeleri'nde öngörülen bilgilerin tamamı internet sitesinde yatırımcılarımızın bilgisine sunulmaktadır.

3.2. Faaliyet Raporu

Ereğli Demir ve Çelik Fabrikaları T.A.Ş. faaliyet raporu, kamuoyunun Şirket'in faaliyetleri hakkında tam ve doğru bilgiye ulaşmasını sağlayacak ayrıntıda, Kurumsal Yönetim İlkelerine ve mevzuatta belirtilen hususlara uygun olarak hazırlanmaktadır.

3.3. Bilgilendirme Politikası

Şirketimizin "Bilgilendirme Politikası", Sermaye Piyasası Mevzuatı, Sermaye Piyasası Kurulu kararları ve diğer ilgili mevzuat kapsamında yer alan hususlar gözetilerek yürütülmekte olup, bu çerçevede açıklanması istenilen hususlar zamanında, tam ve doğru olarak kamuoyuna duyurulmaktadır.

Bu amaç çerçevesinde, ticari sır niteliği taşımayan her türlü bilgiyi, Şirketin geçmiş performansını ve gelecek beklentilerini tam, adil, doğru, zamanında, anlaşılabilir ve kolay ulaşılabilir bir şekilde, yerli/yabancı pay sahipleri, potansiyel yatırımcılar, çalışanlar, müşteriler ve ilgili yetkili kurumlar gibi tüm menfaat sahipleri ile eşit bir biçimde paylaşarak sürekli, etkin ve şeffaf bir iletişim sağlanması esastır.

Şirketimizin Bilgilendirme Politikası, Yönetim Kurulu'nun yetkisi altında oluşturulur ve uygulanır. Şirketimizin Bilgilendirme Politikası aktif olan internet sitemizde yayımlanarak kamuya açıklanmıştır. Yönetim Kurulu zaman zaman ilgili düzenlemeler gereği bu politikada değişiklik yapma yetkisini de saklı tutar. Bilgilendirme politikası ve politikada yapılacak değişiklikler, Yönetim Kurulu'nun onayını takiben Şirketin internet sitesinde yayımlanır. Bilgilendirme Politikasını gözetmek ve izlemekten Madde 2.1'de isim ve görevleri verilen Şirketimiz Yatırımcı İlişkileri Müdürlüğü sorumludur.

Halka açık bir şirket olmanın sorumluluğuyla Şirketimiz Özel Durumlar Tebliği kapsamına giren tüm gelişmeleri yatırımcılarımıza ve kamuya ivedilikle duyurmakta, ortaya çıkan değişiklik ve gelişmeler sürekli olarak güncellenmekte ve kamuya paylaşılmaktadır. Şirketimiz tarafından 2014 yılında 53 özel durum açıklaması yapılmıştır.

Geleceğe yönelik değerlendirmeler, makul varsayım ve tahminlere dayandırılırlar ve öngörülemeyen riskler ve gelişmeler dolayısıyla sapma durumunda, daha önce kamuya açıklanan hususlar ile gerçekleştirmeler arasında önemli ölçüde bir farklılık bulunması halinde, bu farklılıkların nedenlerine de yer verilmek suretiyle kamuya açıklama yapılır.

Ayrıca yatırımcıların her türlü soru ve isteklerini iletebileceği bir elektronik posta adresi tahsis edilmiş durumdadır. Şirketimize pay sahipleri tarafından yöneltilen sorulara Yatırımcı İlişkileri Müdürlüğü tarafından, Şirketimiz bilgilendirme politikası çerçevesinde doğru, eksiksiz ve eşitlik ilkesi gözetilerek cevap verilmektedir.

BÖLÜM IV - MENFAAT SAHİPLERİ

4.1. Menfaat Sahiplerinin Bilgilendirilmesi

Şirket çalışanları, müşteriler, tedarikçiler, sendikalar, sivil toplum kuruluşları, devlet, potansiyel yatırımcılar gibi menfaat sahiplerine, SPK mevzuatı gereğince kamuya açıklanan mali tablo ve raporlarda yer alan bilgilere ek olarak kendilerini ilgilendiren konularda bilgi talep etmeleri halinde yazılı veya sözlü bilgi verilmektedir.

Şirket çalışanları, yayınlanan haber bülteni ve intranet üzerinde yapılan şirket uygulamalarını içeren duyurular aracılığıyla bilgilendirilmektedir.

Yapılan müşteri ziyaretleri ile müşterilerimizin talep ve beklentileri alınmakta, piyasada değişen talebe göre yeni kalite geliştirme faaliyetleri yürütülmektedir. Müşteri şikayetleri yerinde incelenmekte ve gerekli düzeltici faaliyetler yerine getirilmektedir.

Yurtiçi mal ve hizmet alımlarında ihale yöntemi uygulanmakta ve faks/mail ile duyurulmakta, şartnameler şirketimiz web sayfasında yayınlanmaktadır. Bölgemizdeki imalatçı tedarikçilerimizi de geliştirmeye yönelik işbirliği çalışmaları sürdürülmektedir.

Şirketimiz katıldığı fuarlarda da potansiyel müşteri ve tedarikçileri ile fikir paylaşımında bulunmaktadır.

Erdemir Öneri Sistemi (ERÖS) ve Performans Yönetim Sistemi ile çalışanlarımızın görüş ve önerileri alınmakta gerekli iyileştirme ve geliştirmeler uygulanmaktadır.

Menfaat sahiplerinin, şirketin mevzuatına aykırı ve etik açıdan uygun olmayan işlemlerini Etik Kural Danışmanları'na ve/veya Etik Kurul'a iletebilmesi için gerekli mekanizma şirket tarafından oluşturulmuş olup, şirket internet sitesinde yer alan Etik Kurallar ve Çalışma İlkeleri içerisinde iletişim adresleri belirtilmiştir.

4.2. Menfaat Sahiplerinin Yönetime Katılımı

Menfaat sahiplerinin yönetime katılımı konusunda özel bir düzenleme bulunmamakla birlikte, iştiraklerimiz, çalışanlarımız ve diğer menfaat sahipleri toplantılar yapılmak suretiyle bilgilendirilmektedir. Yönetim Kurulu Üyelerinin tamamı Genel Kurul'da menfaat sahiplerinin katılımı ile yapılan oylama sonucu seçilmektedir.

KURUMSAL YÖNETİM İLKELERİ UYUM RAPORU

4.3. İnsan Kaynakları Politikası

Rekabetçi piyasa koşullarının hakim olduğu bir sektörde faaliyet yürüten Erdemir Grubu'nun insan kaynakları politika ve uygulamaları bilgi üreten, sorunlara çözüm bulan, sorumluluk alarak öncülük yapan, gelişime açık, ekip çalışmasına yatkın, nitelikli insan gücü oluşturmak, geliştirmek ve elde tutmak üzerine kuruludur.

Bu ana hedef doğrultusunda, Grup strateji ve hedeflerine uygun çalışanların işe alınmasına, mevcut çalışanların yetkinlik ve deneyimlerinin artırılmasına yönelik eğitim olanaklarının sunulmasına özen gösterilmektedir.

Erdemir Grubu uygulamakta olduğu Bireysel Performans Yönetim Sistemi aracılığıyla, beyaz ve mavi yakalı çalışanlarının Şirket hedefleri doğrultusunda yarattığı katma değeri, eğitim ve gelişim ihtiyaçlarını etkin bir biçimde belirlemekte, atama ve görevlendirme süreçlerini de iş verimliliğini maksimize edecek şekilde nesnel kriterler ışığında yürütmektedir.

Şirketimizde sendikalı çalışanlarımız ile ilişkiler sendika temsilcileri aracılığı ile yürütülmektedir. Beyaz yakalı personel ile ilişkileri yürütmek üzere ayrıca bir temsilci bulunmamaktadır. Ancak çalışanlarımız ile ilişkileri yürütmek üzere İnsan Kaynakları, Eğitim, İdari İşler, İş Sağlığı ve Güvenliği gibi gerekli birimler oluşturulmuştur. Çalışanlardan 2014 ve önceki yıllarda ayrımcılık konusunda gelen bir şikayet bulunmamaktadır.

Tüm İnsan Kaynakları süreçleriyle ilgili yazılı prosedür ve yönetmelikler mevcuttur ve bu dokümanlar tüm çalışanların ulaşabilecekleri bir portalde tutulmaktadır. Ayrıca çalışanlara yönelik olarak bilgilendirme e-mail sistemi ile de gerçekleştirilmektedir.

4.4. Etik Kurallar ve Sosyal Sorumluluk

Şirketimizin temel davranış ilkeleri, Etik Kurallar ve Çalışma İlkeleri ile belirlenmiştir. Şirketimiz internet sitesi (www.erdemir.com.tr) aracılığıyla kamuya açıklanan Etik Kurallar ve Çalışma İlkeleri, yasal, toplumsal ve ekonomik koşullarda meydana gelen değişimlerin yanı sıra şirketimizin ortak değerlerini de içermektedir.

Şirketimiz kendini çevreleyen sosyal çevreye karşı sorumluluklarını da yerine getirmektedir. Erdemir Grubu şirketleri, ürün ve hizmetleri ile kurulu buldukları bölge ve ülke ekonomisi için değer yaratırken iş süreçlerinin bir parçası olarak değerlendirdikleri toplumsal gelişime yönelik katkı faaliyetlerini de geniş bir yelpazede sürdürmektedir.

Çözümüne hizmet edebileceği toplumsal konulara aktif ve gönüllü olarak katkı sunmayı ilke edinen Grup, kamu kuruluşları ve sivil toplum örgütleriyle işbirliği içinde yürüttüğü sosyal sorumluluk faaliyetlerini 2014 yılında da sürdürmüştür. Bu faaliyetler arasında; eğitim ve sağlık kuruluşlarının donanım ve fiziki eksikliklerinin iyileştirilmesi, hayır işleri, kültür, sanat ve spor etkinliklerinin ve üniversitelerin bilimsel çalışmalarının desteklenmesi, üniversite ve meslek lisesi öğrencilerine staj imkânı sunulması çalışmaları ağırlıklı bir yer tutmaktadır.

BÖLÜM V - YÖNETİM KURULU

5.1. Yönetim Kurulunun Yapısı ve Oluşumu

Esas Sözleşmemiz çerçevesinde Yönetim Kurulu, Genel Kurul tarafından TTK ve SPK hükümleri dairesinde; seçilecek toplam en az 5 en çok 9 üyeden oluşur. Yönetim Kurulu üyeleri üç yıl, bağımsız üyeler ise bir yıl için seçilirler, seçim süresi sona eren Yönetim Kurulu üyeleri tekrar seçilebilirler.

31.03.2014 tarihli Olağan Genel Kurul'da 3'ü bağımsız üye olmak üzere toplam 9 üye seçilmiştir. Yönetim Kurulu Başkanımız, Başkan Vekilimiz ve bir Yönetim Kurulu üyemiz, Murahhas Aza olarak yetkilendirilmiştir. Şirketimizde icra kurulu bulunmamakla birlikte Ali Pandır, Dinç Kızıldemir ve Nihat Karadağ murahhas aza olarak görev yapmaktadır. Ereğli Demir ve Çelik Fabrikaları T.A.Ş. Genel Müdürü Sedat Orhan 16.08.2013 tarihinde göreve başlamıştır.

Yönetim Kurulu toplanma şekli, toplantı ve karar yeter sayısı, oy verilmesi, Yönetim Kurulunun görev, hak ve yetkileri, TTK ve ilgili mevzuat hükümlerine tabidir.

Yönetim Kurulu	Görevi	Göreve Başlama Tarihi
OYTAŞ İç ve Dış Ticaret A.Ş. (Temsilcisi: Ali PANDIR)	Yönetim Kurulu Başkanı ve Murahhas Aza	27.05.2013
OYAK Girişim Danışmanlığı A.Ş. (Temsilcisi: Nihat KARADAĞ)	Yönetim Kurulu Başkan Vekili ve Murahhas Aza	12.09.2012
T.C. Başbakanlık Özelleştirme İdaresi Başkanlığı (Temsilcisi: Ali KABAN)	Yönetim Kurulu Üyesi	20.09.2012
OMSAN Lojistik A.Ş. (Temsilcisi: Dinç KIZILDEMİR)	Yönetim Kurulu Üyesi ve Murahhas Aza	11.09.2012
OYKA Kağıt Ambalaj San. ve Tic. A.Ş. (Temsilcisi: Ertuğrul AYDIN)	Yönetim Kurulu Üyesi	12.09.2012
OYAK Pazarlama Hizmet ve Tur. A.Ş. (Temsilcisi: Fatma CANLI)	Yönetim Kurulu Üyesi	13.09.2012
Nazmi DEMİR	Bağımsız Yönetim Kurulu Üyesi	29.06.2012
Atilla Tamer ALPTEKİN	Bağımsız Yönetim Kurulu Üyesi	29.06.2012
Emin Hakan EMİNSOY	Bağımsız Yönetim Kurulu Üyesi	04.03.2014

Yönetim Kurulu'nun 7 Mart 2014 tarih ve 9301 no.lu kararı ile Yönetim Kurulu Üyesi T.C. Başbakanlık Özelleştirme İdaresi Başkanlığı Temsilcisi olarak Ali Kaban'ın atanmasının, 6102 sayılı Türk Ticaret Kanunu'nun 364. maddesi uyarınca Ticaret Sicili'ne tescil ve ilanına karar verilmiştir.

KURUMSAL YÖNETİM İLKELERİ UYUM RAPORU

Şirketimiz Bağımsız Yönetim Kurulu Üyesi Ali Pandır'ın 14 Kasım 2013 tarihi itibarıyla istifası nedeniyle münhal bulunan Bağımsız Yönetim Kurulu Üyeliğine, Türk Ticaret Kanunu'nun 363. maddesi hükümlerine göre Yönetim Kurulumuzun 4 Mart 2014 tarih ve 9287 no.lu kararı ile Emin Hakan Eminsoy seçilmiştir.

Bağımsız Yönetim Kurulu Üyeliği için, 2014 yılında şirketimize yapılan toplam 3 adet başvuru değerlendirilmiştir. Aday Gösterme Komitesi'nin görevini üstlenmiş olan Kurumsal Yönetim Komitesi tarafından Nazmi Demir, Atilla Tamer Alptekin ve Emin Hakan Eminsoy'un bağımsız yönetim kurulu üye adaylığına ilişkin 03.02.2014 hazırlanan komite raporları, 03.02.2014 tarihinde Yönetim Kurulu'na sunulmuştur. Şirketimizin kurumsal yönetim ilkeleri kapsamında 1. Grupta yer alması nedeniyle bağımsız yönetim kurulu üye adaylarına ilişkin gerekli süreç çerçevesinde SPK'ya başvuru yapılmış ve aksi görüş alınmamıştır. Bağımsız Yönetim Kurulu üyelerinin bağımsızlık beyanlarına Yönetim Kurulu Yıllık Faaliyet Raporu ekinde yer verilmiştir. 2014 yılı faaliyet dönemi itibarıyla bağımsızlığı ortadan kaldıran bir durum ortaya çıkmamıştır.

Yönetim Kurulu üyelerinin Şirket dışı başka görev veya görevler almasına ilişkin olarak herhangi bir sınırlama getirilmemiştir. Şirket yönetim kurulu üyelerine ilişkin özgeçmişler ve şirket dışındaki görevleri Şirket internet sitesinde Kurumsal Yönetim İlkeleri 1.3.1 kapsamında yer almaktadır.

Bağımsız Yönetim Kurulu Üyeleri hariç olmak üzere Yönetim Kurulumuz Tüzel Kişilerden oluşmakta olup tüzel kişi adına hareket eden bir kadın üye temsilcimiz bulunmaktadır.

5.2. Yönetim Kurulunun Faaliyet Esasları

Yönetim Kurulu yılda en az altı kez veya Şirket işleri gerektirdiğinde Şirket merkezinde veya Yönetim Kurulu kararı ile başka bir yerde toplanır. Yönetim Kurulu her yıl ilk toplantısında üyeleri arasından bir başkan ve bulunmadığı zamanlarda ona vekalet etmek üzere bir başkan vekili seçer. Yönetim Kurulu toplanma şekli, toplantı ve karar yeter sayısı, oy verilmesi, Yönetim Kurulunun görev, hak ve yetkileri, TTK ve ilgili mevzuat hükümlerine tabidir. Yönetim Kurulu kararları, karar defterine geçirilir. Başkan ve üyeler tarafından imzalanır. Esas Sözleşme'nin 22.maddesi ile A Grubuna tanınan hak ve yetkiler saklı kalmak üzere; Yönetim Kurulu Şirketi temsil ve idare yetkisinin hepsini veya bazılarını bağımsız yönetim kurulu üyeleri dışında kalan Yönetim Kurulu üyelerinden bir veya birkaç murahhas üyeye bırakabilir.

Esas Sözleşme'nin 22. ve 37. maddelerinde belirtilen konularda, A Grubu payları temsilen İntifa Hakkı sahibi Yönetim Kurulu üyesinin olumlu oyu olmaksızın Yönetim Kurulunda karar alınamaz.

Yönetim Kurulu toplantı gündemi Yönetim Kurulu başkanı tarafından oluşturulmakta olup, gündem maddelerine ilişkin yönetim kurulu üyeleri ile yöneticilerden gelen talepler dikkate alınmaktadır. Yönetim kurulu 2014 yılı içerisinde toplam 7 toplantı gerçekleştirmiş ve bu toplantılara ilişkin olarak katılım oranı %95 olmuştur. Şirket ihtiyacı ve üyelerden gelen talepler dikkate alınarak bir sonraki yönetim kurulu toplantısı tarihi belirlenmektedir. Toplantılara ilişkin çağrı e-mail yolu ile yapılmaktadır. Kurumsal Yönetim İlkeleri çerçevesinde Yönetim Kurulu bünyesinde oluşturulan sekretarya Yönetim Kurulu üyelerini toplantı gündemi ve gündeme ilişkin dokümanları kendilerine ulaştırmak yolu ile bilgilendirmektedir. Yönetim Kurulu başkanının ve üyelerinin ağırlıklı oy hakkı bulunmamaktadır. Yönetim kurulu başkanı dahil olmak üzere tüm üyeler eşit oy hakkına sahiptir. Yönetim Kurulu toplantılarında açıklanan farklı görüş ve karşı oylar karar tutanağına geçirilmektedir.

Sermaye Piyasası Kurulu tarafından uygulaması zorunlu tutulan Kurumsal Yönetim İlkelerine uyulur. Zorunlu ilkelere uyulmaksızın yapılan işlemler ve alınan yönetim kurulu kararları geçersiz olup esas sözleşmeye aykırı sayılır.

Kurumsal Yönetim İlkelerinin uygulanması bakımından önemli nitelikte sayılan işlemlerde ve şirketin önemli nitelikte ilişkili taraf işlemlerinde ve üçüncü kişiler lehine teminat, rehin ve ipotek verilmesine ilişkin işlemlerinde Sermaye Piyasası Kurulu'nun kurumsal yönetime ilişkin düzenlemelerine uyulur.

İlgili dönemde üyelerin farklı görüş açıkladığı konulara ilişkin karşı oy kullanımı olmamıştır.

Toplantı esnasında Yönetim Kurulu Üyesi tarafından yöneltilen sorular, ilgili Yönetim Kurulu üyesinin talebi halinde karar zaptına geçirilmektedir.

Yönetim Kurulu Üyelerine ağırlıklı oy hakkı ve/veya olumsuz veto hakkı tanınmamıştır.

Yönetim Kurulu üyelerinin kanuni yükümlülüklerinden doğan şahsi sorumluluklarını kapsayan, hukuki masraf ve tazminatı karşılayan sigortanın bedeli toplam 75 milyon USD'dir.

5.3. Yönetim Kurulu Bünyesinde Oluşturulan Komitelerin Sayı, Yapı ve Bağımsızlığı

Yönetim Kurulu'nun görev ve sorumluluklarını sağlıklı olarak yerine getirmek amacıyla Denetimden Sorumlu Komite, Riskin Erken Saptanması Komitesi ve Kurumsal Yönetim Komitesi kurulmuştur. Şirket Yönetim Kurulu yapısı dikkate alınarak 29 Haziran 2012 tarih ve 9148 sayılı Yönetim Kurulu kararı ile; Aday Gösterme Komitesi ve Ücret Komitesi için öngörülen görevlerin yerine getirilmesi yetki, görev ve sorumluluğu da Kurumsal Yönetim Komitesi'ne bırakılmıştır. Komitelerin toplanma sıklığı, faaliyetleri ve bu faaliyetleri yerine getirirken takip ettikleri prosedürler internet sitemizde yer alan yönetmeliklerde belirtilmektedir. Komiteler tarafından bağımsız olarak yapılan çalışmalar sonucunda alınan kararlar Yönetim Kurulu'na öneri olarak sunulmakta, nihai karar Yönetim Kurulu tarafından alınmaktadır.

Şirketimiz, Kurumsal Yönetim İlkeleri Tebliği çerçevesinde yönetim kurulu yapılanmasını sağlamıştır. Bu kapsamda, Denetimden Sorumlu Komitenin tamamen bağımsız yönetim kurulu üyelerinden oluşması ve diğer komitelerin de başkanlarının bağımsız yönetim kurulu üyelerinden oluşması gereklilikleri nedeniyle bir üye birden fazla komitede görev almaktadır.

Şirketimiz Bağımsız Yönetim Kurulu Üyesi Ali Pandır 14 Kasım 2013 tarihi itibarıyla bu görevinden ve komitelerdeki görevinden istifa etmiştir. Bu sebeple boşalan Bağımsız Yönetim Kurulu üyeliğine 04 Mart 2014 tarihi itibarıyla Emin Hakan Eminsoy atanmıştır.

Denetimden Sorumlu Komite

Ad-Soyad	Görevi	Şirket İle İlişkisi	Niteliği
Atilla Tamer Alptekin	Başkan	Yönetim Kurulu Üyesi	Bağımsız / İcrada Görevli Değil
Nazmi Demir	Üye	Yönetim Kurulu Üyesi	Bağımsız / İcrada Görevli Değil

Toplanma Sıklığı: 3 aylık dönemlerde yılda en az dört defa.

Riskin Erken Saptanması Komitesi

Ad-Soyad	Görevi	Şirket İle İlişkisi	Niteliği
Nazmi Demir	Başkan	Yönetim Kurulu Üyesi	Bağımsız / İcrada Görevli Değil
Emin Hakan Eminsoy	Üye	Yönetim Kurulu Üyesi	Bağımsız / İcrada Görevli Değil

Toplanma Sıklığı: 2 aylık dönemlerde yılda en az altı defa

KURUMSAL YÖNETİM İLKELERİ UYUM RAPORU

Kurumsal Yönetim Komitesi

Ad-Soyad	Görevi	Şirket İle İlişkisi	Niteliği
Emin Hakan Eminsoy	Başkan	Yönetim Kurulu Üyesi	Bağımsız / İcrada Görevli Değil
Atilla Tamer Alptekin	Üye	Yönetim Kurulu Üyesi	Bağımsız / İcrada Görevli Değil
İdil Önay	Üye	Yatırımcı İlişkileri Müdürü	Bağımsız Değil / İcrada Görevli Değil

Toplanma Sıklığı: 3 aylık dönemlerde yılda en az dört defa

5.4. Risk Yönetimi ve İç Kontrol Mekanizması

Şirket Yönetim Kurulu bünyesinde Riskin Erken Saptanması Komitesi oluşturulmuş olup çalışma yönergesi Şirket İnternet sitesinde yer almaktadır.

Erdemir Grubu'nun maruz kaldığı risklerin ölçümü ve öngörülen risk toleransları dâhilinde tutulabilmesi için korunma yöntemlerinin geliştirilmesine yönelik yönetmelik ve piyasa riski ile alacak risklerinin yönetilmesine dair yönergelere uygun şekilde riskler izlenmekte ve yönetilmektedir.

Alacak risklerimizin tamamına yakını Doğrudan Borçlandırma Sistemi ve Kredili Doğrudan Tahsilat Sistemi ve Kredi Alacak Sigortası ile teminat altına alınmıştır. Müşterilerimizin risk pozisyonları sürekli olarak izlenmekte ve limit aşımalarında teminat tamamlama çağrısı yapılmaktadır.

Erdemir Grubu'nun maruz kaldığı faiz risklerinin yönetilmesi amacıyla kredi portföyü ve nakit akış projeksiyonları esas alınarak durasyon hesaplanmakta ve olası faiz değişimlerinde yaşanacak kazanç/kayıp tutarları duyarlılık analizleri ile ölçülmektedir. Buna ilaveten, grubun toplam kredi portföyü içerisindeki değişken faizli kredilerinin oranı izlenerek, bunun belirli bir limit dahilinde tutulmasına yönelik uygulamalar yapılmaktadır. Şirket'in ve piyasanın uygunluk durumuna göre, türev enstrüman seçenekleri değerlendirilmekte ve detaylı analizleri yapılarak uygun bulunan işlemler limitler dahilinde gerçekleştirilmektedir.

Likidite riski yönetimine yönelik olarak benzer şekilde, kredi kullanımı ve geri ödemeleri ile nakit akış projeksiyonları izlenerek gerekli hareket planları oluşturulmaktadır.

Erdemir Grubu'nun orta/uzun vadeli stratejik yol haritasında yapılması planlanan her türlü yatırımın finansal ve teknik değerlendirmelerini içeren fizibilite raporu Gruba bağlı Şirketlerin Teknik Hizmetler Genel Müdür Yardımcılığı bünyesinde bulunan Sistem Geliştirme Müdürlükleri tarafından hazırlanmakta ve İş Geliştirme Direktörlüğü'ne sunulmaktadır. İş Geliştirme Direktörlüğü hazırlanan fizibilite raporunun mali açıdan tutarlılığı ve doğruluğunu inceleyerek, karlılık, net bugünkü değer, iç verim oranı, geri dönüş süreleri ve yatırımın geri dönüş rasyo analizlerini yapar ve hazırlamış olduğu finansal değerlendirme raporunu Grup Mali İşler Koordinatörlüğüne sunar. Grup Mali İşler Koordinatörlüğü tarafından uygun bulunmayan yatırım önerileri Yönetim Kurulu'na sunulmaz.

Erdemir Grup şirketlerinin risk yönetimi, kontrol ve yönetim süreçlerinin etkinliğini değerlendirmek ve geliştirmek amacıyla faaliyet gösteren İç Denetim Birimi, doğrudan Yönetim Kurulu ve Murahhas Aza'ya raporlamaktadır. Sermaye Piyasası Kurulu'nun ilgili tebliği uyarınca Yönetim Kurulu tarafından yılda en az bir kez iç kontrol sisteminin etkinliği değerlendirilmektedir. İç Denetim Birimi bu kapsamda Bağımsız Yönetim Kurulu Üyeleri'nden oluşan Denetimden Sorumlu Komite'ye talebi doğrultusunda iç denetim faaliyetleri hakkında düzenli olarak bilgi verir.

5.5. Şirketin Stratejik Hedefleri

Şirketimizde Stratejik Planlama Süreci kapsamında şirketin vizyonu, orta ve uzun vadeli hedefleri ve stratejileri belirlenmektedir. Şirketin stratejik yaklaşımı doğrultusunda Bütçe Süreci kapsamında bir sonraki yıla ait hedefler ve faaliyetler detaylandırılmakta ve şirketin Bütçesi oluşturulmaktadır. Yıllık Bütçeler Yönetim Kurulu tarafından onaylanmakta ve yıl içinde gerçekleşmesi izlenmektedir.

Yönetim Kurulu tarafından onaylanan Bütçe kapsamındaki hedefler, hedef yayılım sistematigi kullanılarak tüm birimler tarafından sahiplenilerek bireysel hedeflere kadar yayılmaktadır.

Düzenli olarak yapılan Yönetim Kurulu toplantılarında Şirketin mevcut durumu gözden geçirilmekte ve şirket faaliyetleri bir önceki dönemle ve bütçe hedefleriyle mukayese edilmektedir.

5.6. Mali Haklar

Yönetim Kurulu üyelerine ve idari sorumluluğu bulunan yöneticilere sağlanan her türlü hak, menfaat ve ücret ile bunların belirlenmesinde kullanılan kriterler ve ücretlendirme esasları şirketimiz internet sitesinde yer alan Ücret Politikası'nda yer almaktadır. Buna göre, Yönetim Kurulu üyelerine Genel Kurul tarafından kararlaştırılan ücret ödenmektedir ve internet sitemizde yayınlanan genel kurul tutanakları vasıtasıyla kamuya açıklanmaktadır. İdari sorumluluğu bulunan yöneticilerin ücretleri ise Yönetim Kurulu kararı ile belirlenmektedir. Finansal tablo dipnotlarımızda üst düzey yöneticilere yapılan ödemeler kamuya açıklanmaktadır.

31 Mart 2014 tarihinde yapılan Olağan Genel Kurul Toplantısı çerçevesinde B Grubu hisseleri temsilen seçilen Yönetim Kurulu Üyelerine ücret ödenmemesine, A Grubu hisseleri temsilen seçilen Yönetim Kurulu Üyesine ödenecek ücretin aylık net 2.360TL (ilgili aybaşında, peşin) ve Bağımsız Yönetim Kurulu Üyelerine ödenecek ücretin ise aylık net 5.000TL (ilgili aybaşında, peşin) olmasına karar verilmiştir.

Dönem içinde hiçbir yönetim kurulu üyesine ve üst düzey yöneticiye borç verilmemiş doğrudan veya üçüncü bir kişi aracılığıyla şahsi kredi adı altında kredi kullanılmamış veya lehine kefalet gibi teminatlar verilmemiştir.

**EREĞLİ DEMİR VE ÇELİK FABRİKALARI T.A.Ş. VE BAĞLI ORTAKLIKLARI
1 OCAK - 31 ARALIK 2014 HESAP DÖNEMİNE AİT
KONSOLİDE FİNANSAL TABLOLAR VE BAĞIMSIZ DENETİM RAPORU**



**Güney Bağımsız Denetim ve
SMMM A.Ş.**
Maslak Mahallesi Eski Büyükdere
Caddesi No: 27 Daire: 54-57-59
Kat: 2-3-4 Sarıyer/İstanbul - Turkey

Tel: +90 212 315 3000
Fax: +90 212 230 8291
ey.com
Ticaret Sicil No: 479920
Mersis No: 0-4350-3032-6000017

KONSOLİDE FİNANSAL TABLOLAR HAKKINDA BAĞIMSIZ DENETÇİ RAPORU

Ereğli Demir ve Çelik Fabrikaları T.A.Ş. Yönetim Kurulu'na;

Giriş

Ereğli Demir ve Çelik Fabrikaları T.A.Ş.'nin ("Şirket") ve bağlı ortaklıklarının (hep birlikte "Grup" olarak anılacaktır) 31 Aralık 2014 tarihli finansal durum tablosu ile aynı tarihte sona eren hesap dönemine ait; gelir ve diğer kapsamlı gelir tablosu, özkaynak değişim tablosu ve nakit akış tablosu ile önemli muhasebe politikalarını özetleyen dipnotlar ve diğer açıklayıcı notlardan oluşan ilişikteki konsolide finansal tablolarını denetlemiş bulunuyoruz.

Yönetimin Finansal Tablolara İlişkin Sorumluluğu

Grup yönetimi; konsolide finansal tabloların Kamu Gözetimi, Muhasebe ve Denetim Standartları Kurumu ("KGK") tarafından yayımlanan Türkiye Muhasebe Standartlarına ("TMS") uygun olarak hazırlanmasından, gerçeğe uygun bir biçimde sunumundan ve hata veya hile kaynaklı önemli yanlışlık içermeyen finansal tabloların hazırlanmasını sağlamak için gerekli gördüğü iç kontrolden sorumludur.

Bağımsız Denetçinin Sorumluluğu

Sorumluluğumuz, yaptığımız bağımsız denetime dayanarak, bu konsolide finansal tablolar hakkında görüş vermektir. Yaptığımız bağımsız denetim, Sermaye Piyasası Kurulu'nca yayımlanan bağımsız denetim standartlarına ve KGK tarafından yayımlanan Türkiye Denetim Standartlarının bir parçası olan Bağımsız Denetim Standartlarına uygun olarak yürütülmüştür. Bu standartlar, etik hükümlere uygunluk sağlanmasını ve bağımsız denetimin, konsolide finansal tabloların önemli yanlışlık içerip içermediğine dair makul güvence elde etmek üzere planlanarak yürütülmesini gerektirmektedir.

Bağımsız denetim, konsolide finansal tablolardaki tutar ve açıklamalar hakkında denetim kanıtı elde etmek amacıyla denetim prosedürlerinin uygulanmasını içerir. Bu prosedürlerin seçimi, finansal tablolardaki hata veya hile kaynaklı "önemli yanlışlık" risklerinin değerlendirilmesi de dâhil, bağımsız denetçinin mesleki muhakemesine dayanır. Bağımsız denetçi risk değerlendirmelerini yaparken, şartlara uygun denetim prosedürlerini tasarlamak amacıyla, işletmenin konsolide finansal tablolarının hazırlanması ve gerçeğe uygun sunumuyla ilgili iç kontrolü değerlendirir, ancak bu değerlendirme, işletmenin iç kontrolünün etkinliğine ilişkin bir görüş verme amacı taşımaz. Bağımsız denetim, bir bütün olarak konsolide finansal tabloların sunumunun değerlendirilmesinin yanı sıra, işletme yönetimi tarafından kullanılan muhasebe politikalarının uygunluğunun ve yapılan muhasebe tahminlerinin makul olup olmadığının değerlendirilmesini de içerir.

Bağımsız denetim sırasında elde ettiğimiz bağımsız denetim kanıtlarının, görüşümüzün oluşturulması için yeterli ve uygun bir dayanak oluşturduğuna inanıyoruz.



Güney Bağımsız Denetim ve SMMM A.Ş.
Maslak Mahallesi Eski Büyükdere
Caddesi No: 27 Daire: 54-57-59
Kat: 2-3-4 Sarıyer/İstanbul - Turkey

Tel: +90 212 315 3000
Fax: +90 212 230 8291
ey.com
Ticaret Sicil No: 479920
Mersis No: 0-4350-3032-6000017

Görüş

Görüşümüze göre, ilişikteki konsolide finansal tablolar, Ereğli Demir ve Çelik Fabrikaları T.A.Ş. ve bağlı ortaklıklarının 31 Aralık 2014 tarihi itibarıyla finansal durumunu ve aynı tarihte sona eren hesap dönemine ait finansal performansını ve nakit akışlarını, Türkiye Muhasebe Standartlarına uygun olarak, tüm önemli yönleriyle, gerçeğe uygun bir biçimde sunmaktadır.

Diğer Husus

Görüş bölümüne değişiklik getirmeksizin, konsolide finansal tabloların 16 numaralı bölümünde detaylı olarak açıklanan hususa dikkatinizi çekeriz: Türkiye Cumhuriyeti Özelleştirme İdaresi Başkanlığı (ÖİB) tarafından 30 Mart 2006 tarihli Şirket Genel Kurulu'nun kar dağıtımına ilişkin aldığı kararın iptali istemiyle ve T.C. Başbakanlık Sermaye Piyasası Kurulu'nun (SPK), Şirket'in 31 Aralık 2005 tarihli konsolide finansal tablolarını SPK'nın izni olmadan Seri XI, No:25 sayılı "Sermaye Piyasasında Muhasebe Standartları Hakkında Tebliği" yerine Uluslararası Finansal Raporlama Standartları'na göre hazırladığı iddiası sebebiyle geçmiş yıllarda açılmış olan davalardan, SPK ile ilgili olan davaların Danıştay'da Şirket aleyhine sonuçlandığı Temmuz 2012'de yapılan tebligatlarla bildirilmiştir. Bunun üzerine Şirket, 1 Ağustos 2012 tarihinde bu davaya ilişkin İdare Mahkemesine başvurarak hüküm uyuşmazlığının giderilmesi için talepte bulunmuş, İdare Mahkemesi tarafından 17 Şubat 2014 tarihinde yapılan tebliğ ile başvurunun reddine karar verilmiştir. Öte yandan ÖİB tarafından açılan dava ise rapor tarihi itibarıyla devam etmektedir.

Mevzuattan Kaynaklanan Diğer Yükümlülüklerle İlişkin Rapor

- 1) 6102 sayılı Türk Ticaret Kanunu'nun ("TTK") 398'inci maddesinin dördüncü fıkrası uyarınca düzenlenen Riskin Erken Saptanması Sistemi ve Komitesi Hakkında Denetçi Raporu 10 Şubat 2015 tarihinde Şirket'in Yönetim Kurulu'na sunulmuştur.
- 2) TTK'nın 402'nci maddesinin dördüncü fıkrası uyarınca Şirketin 1 Ocak - 31 Aralık 2014 hesap döneminde defter tutma düzeninin, finansal tabloların, kanun ile Şirket esas sözleşmesinin finansal raporlamaya ilişkin hükümlerine uygun olmadığına dair önemli bir hususa rastlanmamıştır.
- 3) TTK'nın 402'nci maddesinin dördüncü fıkrası uyarınca Yönetim Kurulu tarafımıza denetim kapsamında istenen açıklamaları yapmış ve talep edilen belgeleri vermiştir.

Güney Bağımsız Denetim ve Serbest Muhasebeci Mali Müşavirlik Anonim Şirketi

A member firm of Ernst & Young Global Limited

Ethem Kutucular, SMMM
Sorumlu Denetçi

10 Şubat 2015
İstanbul, Türkiye

İÇİNDEKİLER	SAYFA
KONSOLİDE FİNANSAL DURUM TABLOSU	98-99
KONSOLİDE GELİR TABLOSU	100
KONSOLİDE KAPSAMLI GELİR TABLOSU	101
KONSOLİDE ÖZKAYNAK DEĞİŞİM TABLOSU	102-103
KONSOLİDE NAKİT AKIM TABLOSU	104
KONSOLİDE FİNANSAL TABLOLARA İLİŞKİN DİPNOTLAR	105-180
NOT 1 GRUP'UN ORGANİZASYONU VE FAALİYET KONUSU	105-106
NOT 2 KONSOLİDE FİNANSAL TABLOLARIN SUNUMUNA İLİŞKİN ESASLAR	106-127
NOT 3 BÖLÜMLERE GÖRE RAPORLAMA	127
NOT 4 NAKİT VE NAKİT BENZERLERİ	128
NOT 5 TÜREV FİNANSAL ARAÇLAR	129-131
NOT 6 FİNANSAL BORÇLAR	132-133
NOT 7 TİCARİ ALACAK VE BORÇLAR	134-135
NOT 8 DİĞER ALACAKLAR VE BORÇLAR	135
NOT 9 STOKLAR	136
NOT 10 PEŞİN ÖDENMİŞ GİDERLER	136-137
NOT 11 YATIRIM AMAÇLI GAYRİMENKULLER	137
NOT 12 MADDİ DURAN VARLIKLAR	138-140
NOT 13 MADDİ OLMAYAN DURAN VARLIKLAR	140-141
NOT 14 DEVLET TEŞVİK VE YARDIMLARI	141
NOT 15 ÇALIŞANLARA SAĞLANAN FAYDALAR	142-144
NOT 16 KARŞILIKLAR	144-147
NOT 17 TAAHHÜTLER	148
NOT 18 DİĞER VARLIK VE YÜKÜMLÜLÜKLER	149
NOT 19 ERTELENMİŞ GELİRLER	149
NOT 20 ÖZKAYNAKLAR	150-153
NOT 21 HASILAT VE SATIŞLARIN MALİYETİ	153-154
NOT 22 ARAŞTIRMA VE GELİŞTİRME GİDERLERİ, PAZARLAMA, SATIŞ VE DAĞITIM GİDERLERİ, GENEL YÖNETİM GİDERLERİ	154
NOT 23 NİTELİKLERİNE GÖRE GİDERLER	155
NOT 24 ESAS FAALİYETLERDEN DİĞER GELİRLER/(GİDERLER)	156
NOT 25 FİNANSAL GELİRLER	157
NOT 26 FİNANSAL GİDERLER	157
NOT 27 VERGİ VARLIK VE YÜKÜMLÜLÜKLERİ	157-162
NOT 28 HİSSE BAŞINA KAZANÇ	162
NOT 29 İLİŞKİLİ TARAFLAR AÇIKLAMALARI	163-164
NOT 30 FİNANSAL ARAÇLARDAN KAYNAKLANAN RİSKLERİN NİTELİĞİ VE DÜZEYİ	165-175
NOT 31 FİNANSAL ARAÇLAR (GERÇEĞE UYGUN DEĞER AÇIKLAMALARI VE FİNANSAL RİSKTEN KORUNMA MUHASEBESİ ÇERÇEVESİNDE AÇIKLAMALAR)	176-178
NOT 32 BİLANÇO TARİHİNDEN SONRAKİ OLAYLAR	179
NOT 33 NAKİT AKIM TABLOSUNA İLİŞKİN EK BİLGİLER	180

EREĞLİ DEMİR VE ÇELİK FABRİKALARI T.A.Ş. VE BAĞLI ORTAKLIKLARI

31 ARALIK 2014 TARİHİ İTİBARIYLA KONSOLİDE FİNANSAL DURUM TABLOSU

(Tutarlar aksi belirtilmedikçe bin Türk Lirası ("Bin TL") olarak ifade edilmiştir.)

VARLIKLAR	Not	(Denetimden Geçmiş)		(Denetimden Geçmiş)	
		Cari Dönem 31 Aralık 2014 Bin ABD Doları	Cari Dönem 31 Aralık 2014 Bin TL	Geçmiş Dönem 31 Aralık 2013 Bin ABD Doları	Geçmiş Dönem 31 Aralık 2013 Bin TL
Dönen Varlıklar		3.178.814	7.371.353	2.815.209	6.008.498
Nakit ve Nakit Benzerleri	4	943.038	2.186.810	356.609	761.111
Türev Finansal Araçlar	5	15.795	36.628	3.455	7.374
Ticari Alacaklar	7	757.626	1.756.860	800.515	1.708.538
<i>İlişkili Taraflardan Ticari Alacaklar</i>	29	15.701	36.409	17.193	36.694
<i>Diğer Ticari Alacaklar</i>	7	741.925	1.720.451	783.322	1.671.844
Diğer Alacaklar	8	1.639	3.800	1.959	4.181
Stoklar	9	1.405.144	3.258.389	1.585.104	3.383.087
Peşin Ödenmiş Giderler	10	16.094	37.320	8.488	18.115
Diğer Dönen Varlıklar	18	39.478	91.546	59.079	126.092
Duran Varlıklar		3.692.406	8.562.321	3.760.478	8.025.986
Diğer Alacaklar	8	10.237	23.738	10.641	22.711
Finansal Yatırımlar		27	63	-	-
Türev Finansal Araçlar	5	24.013	55.684	34.043	72.657
Yatırım Amaçlı Gayrimenkuller	11	24.879	57.691	24.199	51.647
Maddi Duran Varlıklar	12	3.535.882	8.199.357	3.595.350	7.673.556
Maddi Olmayan Duran Varlıklar	13	72.689	168.559	74.568	159.150
Peşin Ödenmiş Giderler	10	10.931	25.348	13.320	28.429
Ertelenmiş Vergi Varlıkları	27	13.748	31.881	8.357	17.836
TOPLAM VARLIKLAR		6.871.220	15.933.674	6.575.687	14.034.484

ABD Doları tutarlarına ilişkin detaylar Not 2.1'de açıklanmaktadır.

EREĞLİ DEMİR VE ÇELİK FABRİKALARI T.A.Ş. VE BAĞLI ORTAKLIKLARI

31 ARALIK 2014 TARİHİ İTİBARIYLA KONSOLİDE FİNANSAL DURUM TABLOSU

[Tutarlar aksi belirtilmedikçe bin Türk Lirası ("Bin TL") olarak ifade edilmiştir.]

	Not	(Denetimden Geçmiş)		(Denetimden Geçmiş)	
		Cari Dönem 31 Aralık 2014 Bin ABD Doları	Cari Dönem 31 Aralık 2014 Bin TL	Geçmiş Dönem 31 Aralık 2013 Bin ABD Doları	Geçmiş Dönem 31 Aralık 2013 Bin TL
KAYNAKLAR					
Kısa Vadeli Yükümlülükler		1.339.179	3.105.422	1.159.820	2.475.406
Kısa Vadeli Finansal Borçlar	6	274.948	637.577	93.055	198.608
Uzun Vadeli Fin. Borçların Kısa Vadeli Kısımları	6	615.918	1.428.252	600.285	1.281.188
Türev Finansal Araçlar	5	2.629	6.096	6.832	14.582
Ticari Borçlar	7	179.936	417.255	236.230	504.186
<i>İlişkili Tarafalara Ticari Borçlar</i>	29	<i>7.904</i>	<i>18.329</i>	<i>6.767</i>	<i>14.443</i>
<i>Diğer Ticari Borçlar</i>	7	<i>172.032</i>	<i>398.926</i>	<i>229.463</i>	<i>489.743</i>
Diğer Borçlar	8	3.186	7.389	2.931	6.256
Ertelenmiş Gelirler	19	32.972	76.458	43.568	92.988
Dönem Karı Vergi Yükümlülüğü	27	55.935	129.708	21.080	44.990
Kısa Vadeli Karşılıklar	16	101.138	234.528	96.062	205.026
Çalışanlara Sağlanan Faydalara İlişkin Borçlar	15	53.354	123.722	50.974	108.794
Diğer Kısa Vadeli Yükümlülükler	18	19.163	44.437	8.803	18.788
Uzun Vadeli Yükümlülükler		1.085.836	2.517.945	1.336.389	2.852.258
Uzun Vadeli Finansal Borçlar	6	581.269	1.347.905	946.579	2.020.283
Türev Finansal Araçlar	5	10.280	23.839	5.758	12.290
Çalışanlara Sağlanan Faydalara İlişkin Karşılıklar	15	210.326	487.724	183.775	392.232
Ertelenmiş Vergi Yükümlülükleri	27	283.803	658.110	200.113	427.102
Diğer Uzun Vadeli Yükümlülükler	18	158	367	164	351
ÖZKAYNAKLAR		4.446.205	10.310.307	4.079.478	8.706.820
Ana Ortaklığa Ait Özkaynaklar		4.313.813	10.003.303	3.967.015	8.466.790
Ödenmiş Sermaye	20	1.818.371	3.500.000	1.818.371	3.500.000
Sermaye Düzeltmesi Farkları	20	81.366	156.613	81.366	156.613
Karşılıklı İştirak Sermaye Düzeltmesi (-)	20	(60.387)	(116.232)	(60.387)	(116.232)
Hisse Senedi İhraç Primleri	20	55.303	106.447	55.303	106.447
Kar veya Zararda Yeniden Sınıflandırılmayacak Birikmiş Diğer Kapsamlı Gelirler/(Giderler)		(44.682)	(101.563)	(20.407)	(43.554)
<i>Maddi Duran Varlıklar Değer Artış Fonları</i>		<i>10.405</i>	<i>24.151</i>	<i>10.896</i>	<i>23.255</i>
<i>Aktüeryal (Kayıp)/Kazanç Fonu</i>		<i>(55.087)</i>	<i>(125.714)</i>	<i>(31.303)</i>	<i>(66.809)</i>
Kar veya Zararda Yeniden Sınıflandırılacak Birikmiş Diğer Kapsamlı Gelirler/(Giderler)		(4.007)	1.623.162	(5.697)	835.320
<i>Finansal Riskten Korunma Fonu</i>		<i>3.088</i>	<i>7.160</i>	<i>(4.378)</i>	<i>(9.344)</i>
<i>Yabancı Para Çevrim Farkları</i>		<i>(7.095)</i>	<i>1.616.002</i>	<i>(1.319)</i>	<i>844.664</i>
Kardan Ayrılan Kısıtlanmış Yedekler	20	313.307	617.355	260.261	500.949
Geçmiş Yıllar Karı	20	1.422.232	2.616.106	1.354.568	2.607.273
Net Dönem Karı		732.310	1.601.415	483.637	919.974
Kontrol Gücü Olmayan Paylar		132.392	307.004	112.463	240.030
TOPLAM KAYNAKLAR		6.871.220	15.933.674	6.575.687	14.034.484

ABD Doları tutarlarına ilişkin detaylar Not 2.1'de açıklanmaktadır.

Ekteki dipnotlar bu konsolide finansal tabloların tamamlayıcı parçalarıdır.

EREĞLİ DEMİR VE ÇELİK FABRİKALARI T.A.Ş. VE BAĞLI ORTAKLIKLARI

31 ARALIK 2014 TARİHİNDE SONA EREN YILA AİT KONSOLİDE GELİR TABLOSU

[Tutarlar aksi belirtilmedikçe bin Türk Lirası ("Bin TL") olarak ifade edilmiştir.]

	Not	(Denetimden Geçmiş)		(Denetimden Geçmiş)	
		Cari Dönem 1 Ocak - 31 Aralık 2014 Bin ABD Doları	Cari Dönem 1 Ocak - 31 Aralık 2014 Bin TL	Geçmiş Dönem 1 Ocak - 31 Aralık 2013 Bin ABD Doları	Geçmiş Dönem 1 Ocak - 31 Aralık 2013 Bin TL
ESAS FAALİYET GELİRLERİ					
Hasılat	21	5.251.572	11.484.137	5.141.810	9.780.751
Satışların Maliyeti (-)	21	(4.136.479)	(9.045.652)	(4.164.574)	(7.921.852)
BRÜT KAR		1.115.093	2.438.485	977.236	1.858.899
Pazarlama, Satış ve Dağıtım Giderleri (-)	22	(54.777)	(119.786)	(56.775)	(107.997)
Genel Yönetim Giderleri (-)	22	(102.208)	(223.509)	(106.163)	(201.944)
Araştırma ve Geliştirme Giderleri (-)	22	(3.201)	(6.999)	(2.030)	(3.862)
Esas Faaliyetlerden Diğer Gelirler	24	67.936	148.563	85.629	162.883
Esas Faaliyetlerden Diğer Giderler (-)	24	(65.091)	(142.342)	(89.463)	(170.177)
FAALİYET KARI		957.752	2.094.412	808.434	1.537.802
Finansal Gelirler	25	40.648	88.888	55.373	105.330
Finansal Giderler (-)	26	(106.496)	(217.729)	(218.844)	(394.970)
VERGİ ÖNCESİ KAR		891.904	1.965.571	644.963	1.248.162
Vergi Gideri	27	(132.442)	(304.780)	(140.070)	(287.754)
- Dönem Kurumlar Vergisi Gideri		(114.729)	(266.045)	(91.824)	(195.980)
- Ertelenmiş Vergi Gideri		(17.713)	(38.735)	(48.246)	(91.774)
NET DÖNEM KARI		759.462	1.660.791	504.893	960.408
- Kontrol Gücü Olmayan Paylar		27.152	59.376	21.256	40.434
- Ana Ortaklık Payları		732.310	1.601.415	483.637	919.974
HİSSE BAŞINA KAZANÇ	28		0,4575		0,2628
(1 TL nominal bedelli)					

EREĞLİ DEMİR VE ÇELİK FABRİKALARI T.A.Ş. VE BAĞLI ORTAKLIKLARI 31 ARALIK 2014 TARİHİNDE SONA EREN YILA AİT KONSOLİDE DİĞER KAPSAMLI GELİR TABLOSU

[Tutarlar aksi belirtilmedikçe bin Türk Lirası ("Bin TL") olarak ifade edilmiştir.]

	Not	(Denetimden Geçmiş)		(Denetimden Geçmiş)	
		Cari Dönem 1 Ocak - 31 Aralık 2014 Bin ABD Doları	Cari Dönem 1 Ocak - 31 Aralık 2014 Bin TL	Geçmiş Dönem 1 Ocak - 31 Aralık 2013 Bin ABD Doları	Geçmiş Dönem 1 Ocak - 31 Aralık 2013 Bin TL
NET DÖNEM KARI		759.462	1.660.791	504.893	960.408
DİĞER KAPSAMLI GELİR/(GİDER):					
Kar veya Zararda Yeniden Sınıflandırılmayacaklar					
Maddi Duran Varlıklar Değer Artış Fonlarındaki Değişim		(491)	896	(1.871)	(3.559)
Aktüeryal (Kayıp)/Kazançtaki Değişim		(30.472)	(75.386)	(7.508)	(14.282)
Aktüeryal (Kayıp)/Kazançtaki Değişimin Vergi Etkisi		6.094	15.077	1.501	2.856
Kar veya Zarar Olarak Yeniden Sınıflandırılacaklar					
Finansal Riskten Korunma Fonundaki Değişim		9.445	20.842	14.628	27.826
Finansal Riskten Korunma Fonundaki Değişimin Vergi Etkisi		(1.889)	(4.168)	(2.926)	(5.565)
Yabancı Para Çevrim Farklarındaki Değişim		(7.038)	792.010	446.583	849.490
DİĞER KAPSAMLI GELİR/(GİDER) (VERGİ SONRASI)	27	(24.351)	749.271	450.407	856.766
TOPLAM KAPSAMLI GELİR		735.111	2.410.062	955.300	1.817.174
Toplam Kapsamlı Gelirin Dağılımı					
- Kontrol Gücü Olmayan Paylar		25.259	78.814	24.378	46.372
- Ana Ortaklık Payları		709.852	2.331.248	930.922	1.770.802

EREĞLİ DEMİR VE ÇELİK FABRİKALARI T.A.Ş. VE BAĞLI ORTAKLIKLARI

31 ARALIK 2014 TARİHİNDE SONA EREN YILA AİT

KONSOLİDE ÖZKAYNAK DEĞİŞİM TABLOSU

[Tutarlar aksi belirtilmedikçe bin Türk Lirası ("Bin TL") olarak ifade edilmiştir.]

(Denetimden Geçmiş)	Not	Ödenmiş Sermaye	Sermaye Düzeltmesi Farkları	Karşılıklı İştirak Sermaye Düzeltmesi (-)	Hisse Senedi İhraç Primleri
1 Ocak 2014		3.500.000	156.613	(116.232)	106.447
Net dönem karı		-	-	-	-
Diğer kapsamlı gelir/(gider)		-	-	-	-
Toplam kapsamlı gelir/(gider)		-	-	-	-
Ödenen temettüler (*)		-	-	-	-
Transferler	20	-	-	-	-
31 Aralık 2014	20	3.500.000	156.613	(116.232)	106.447
(Denetimden Geçmiş)					
1 Ocak 2013 (Daha önce raporlanan)		3.090.000	342.195	(103.600)	106.447
Zorunlu muhasebe politika değ. etkisi		-	-	-	-
Yeniden düzenlenmiş 1 Ocak 2013		3.090.000	342.195	(103.600)	106.447
Net dönem karı		-	-	-	-
Diğer kapsamlı gelir/(gider)		-	-	-	-
Toplam kapsamlı gelir/(gider)		-	-	-	-
Ödenen temettüler (*)		-	-	-	-
Sermaye artışı	20	410.000	(185.582)	(12.632)	-
Transferler	20	-	-	-	-
31 Aralık 2013	20	3.500.000	156.613	(116.232)	106.447

(*) 31 Mart 2014 tarihinde yapılan Olağan Genel Kurul'da 2013 yılı karından 820.000 bin TL (29 Mart 2013: 120.000 bin TL) nakit temettü (brüt hisse başına düşen kar payı: 0,2343 TL (2013: 0,03429 TL)) dağıtılmasına ilişkin karar oy çokluğu ile onaylanmıştır. Şirket'in kar dağıtım karar tarihi olan 31 Mart 2014 tarihi itibarıyla %3,08 oranında nominal bedeli 1 TL olan kendi hisse senetlerine sahip olmasından dolayı Şirket'in sahip olduğu hisselerle ilişkin temettü dağıtılacak temettü tutarından netleştirilerek gösterilmektedir. Temettü ödemesi 26 Mayıs 2014 tarihinde tamamlanmıştır.

Kar veya Zararda Yeniden Sınıflandırılmayacak Birikmiş Diğer Kapsamlı Gelirler ve Giderler		Kar veya Zararda Yeniden Sınıflandırılacak Birikmiş Diğer Kapsamlı Gelirler ve Giderler			Birikmiş Karlar				
Maddi Duran Varlık Değer Artış Fonları	Aktüeryal Kayıp/ (Kazanç) Fonu	Finansal Riskten Korunma Fonu	Yabancı Para Çevrim Farkları	Kardan Ayrılan Kısıtlanmış Yedekler	Geçmiş Yıllar Karları	Net Dönem Karı	Ana Ortaklığa Ait Özkaynaklar	Kontrol Gücü Olmayan Paylar	Toplam Özkaynaklar
23.255	(66.809)	(9.344)	844.664	500.949	2.607.273	919.974	8.466.790	240.030	8.706.820
-	-	-	-	-	-	1.601.415	1.601.415	59.376	1.660.791
896	(58.905)	16.504	771.338	-	-	-	729.833	19.438	749.271
896	(58.905)	16.504	771.338	-	-	1.601.415	2.331.248	78.814	2.410.062
-	-	-	-	-	(794.735)	-	(794.735)	(11.840)	(806.575)
-	-	-	-	116.406	803.568	(919.974)	-	-	-
24.151	(125.714)	7.160	1.616.002	617.355	2.616.106	1.601.415	10.003.303	307.004	10.310.307
26.814	-	(29.878)	(315)	432.878	2.888.254	452.017	7.204.812	211.100	7.415.912
-	(55.683)	-	-	-	55.683	-	-	-	-
26.814	(55.683)	(29.878)	(315)	432.878	2.943.937	452.017	7.204.812	211.100	7.415.912
-	-	-	-	-	-	919.974	919.974	40.434	960.408
(3.559)	(11.126)	20.534	844.979	-	-	-	850.828	5.938	856.766
(3.559)	(11.126)	20.534	844.979	-	-	919.974	1.770.802	46.372	1.817.174
-	-	-	-	-	(508.824)	-	(508.824)	(17.442)	(526.266)
-	-	-	-	-	(211.786)	-	-	-	-
-	-	-	-	68.071	383.946	(452.017)	-	-	-
23.255	(66.809)	(9.344)	844.664	500.949	2.607.273	919.974	8.466.790	240.030	8.706.820

EREĞLİ DEMİR VE ÇELİK FABRİKALARI T.A.Ş. VE BAĞLI ORTAKLIKLARI

31 ARALIK 2014 TARİHİNDE SONA EREN YILA AİT KONSOLİDE NAKİT AKIM TABLOSU

[Tutarlar aksi belirtilmedikçe bin Türk Lirası ("Bin TL") olarak ifade edilmiştir.]

Not	(Denetimden Geçmiş)		(Denetimden Geçmiş)	
	Cari Dönem 1 Ocak- 31 Aralık 2014 Bin ABD Doları	Cari Dönem 1 Ocak- 31 Aralık 2014 Bin TL	Geçmiş Dönem 1 Ocak- 31 Aralık 2013 Bin ABD Doları	Geçmiş Dönem 1 Ocak- 31 Aralık 2013 Bin TL
İŞLETME FAALİYETLERİNE İLİŞKİN NAKİT AKIMLARI				
Vergi ve kontrol gücü olmayan paylar öncesi kar	891.904	1.965.571	644.963	1.248.162
Vergi öncesi kar ile işletme faaliyetlerinden sağlanan net nakit girişleri mutabakatı için gerekli düzeltmeler:				
Amortisman ve itfa payı giderleri	21/23	199.663	436.622	396.480
Kıdem tazminatı karşılığı gideri	15	25.127	54.947	48.232
Kıdem teşvik prim karşılığı gideri/(geliri)	15	4.632	10.130	(346)
Sabit kıymet satışlarından kaynaklanan kar	24	(482)	(1.054)	(1.228)
Sabit kıymet ihraç zararı	24	1.887	4.127	2.002
Şüpheli alacak karşılığındaki artış	7/8	3.860	8.441	15.381
Stok değer düşüklüğü karşılığındaki artış	9	6.831	14.938	15.943
Sabit kıymet değer düşüklüğü karşılığındaki artış	12	8.485	18.555	20.472
Birikmiş izin karşılığındaki artış	15	3.883	8.492	8.445
Dava karşılığındaki artış	16	9.641	21.082	90.847
Engelli istihdamı eksikliği ceza karşılığındaki artış	16	698	1.527	1.085
Devlet hakkı için ayrılan karşılıktaki artış	16	2.223	4.861	2.642
Sivil savunma fonu için ayrılan karşılıktaki artış	16	3.179	6.951	3.341
Faiz giderleri	26	84.265	184.271	218.356
Banka mevduatlarından faiz gelirleri	25	(24.545)	(53.675)	(69.754)
Vadeli satış faiz gelirleri	24	(27.145)	(59.360)	(40.534)
Finansal yükümlülüklerin gerçekleşmemiş kur farkı zararları		(12.564)	(27.474)	(5.959)
Türev finansal araçların değerlemesinden kaynaklanan karlar	25/26	(5.588)	(12.220)	(18.693)
İşletme sermayesindeki değişim öncesi faaliyetlerden elde edilen nakit akımı				
		1.175.954	2.586.732	994.278
İşletme sermayesinde gerçekleşen değişimler	33	195.772	453.975	(504.437)
Tahsil edilen vadeli satış faiz gelirleri		27.750	60.683	15.336
Ödenen dava tutarları	16	(3.447)	(7.537)	(3.897)
Ödenen engelli istihdamı eksikliği ceza tutarı	16	(402)	(880)	(791)
Ödenen kurumlar vergisi	27	(82.919)	(181.327)	(85.795)
Ödenen kıdem tazminatı	15	(18.190)	(39.777)	(22.214)
Ödenen devlet hakkı	16	(1.381)	(3.019)	(1.916)
Ödenen birikmiş izin tutarı	15	(2.960)	(6.474)	(1.757)
Ödenen kıdem teşvik primi	15	(1.017)	(2.224)	(454)
İşletme faaliyetlerinden elde edilen nakit akımı				
		1.289.160	2.860.152	638.140
YATIRIM FAALİYETLERİNE İLİŞKİN NAKİT AKIMLARI				
Finansal yatırımlardaki değişim		(29)	(63)	45
Yatırım amaçlı gayrimenkul alımlarına ilişkin nakit çıkışları	11	(680)	(1.488)	-
Maddi duran varlık alımlarına ilişkin nakit çıkışları	12	(151.042)	(330.298)	(160.812)
Maddi olmayan duran varlık alımlarına ilişkin nakit çıkışları	13	(6.783)	(14.834)	(6.061)
Sabit kıymet satışından elde edilen nakit	12/13/24	569	1.245	877
Yatırım faaliyetlerinde kullanılan nakit akımı				
		(157.965)	(345.438)	(165.951)
FINANSMAN FAALİYETLERİNE İLİŞKİN NAKİT AKIMLARI				
Alınan krediler		964.751	2.237.160	2.724.643
Kredilerin geri ödemesi		(1.125.564)	(2.610.071)	(3.658.297)
Ödenen faizler		(78.671)	(172.037)	(109.641)
Banka mevduatlarından tahsil edilen faiz gelirleri		22.839	49.945	37.044
Ödenen temettü		(380.040)	(794.735)	(267.492)
Kontrol gücü olmayan paylara ödenen temettü		(5.330)	(11.840)	(9.169)
Finansman faaliyetlerinde kullanılan nakit akımı				
		(602.015)	(1.301.578)	(1.282.912)
NAKİT HAREKETLERİNDEKİ NET DEĞİŞİM				
		529.180	1.213.136	(810.723)
DÖNEM BAŞI NAKİT VE NAKİT BENZERİ DEĞERLER				
		355.997	759.804	1.025.299
Çevrim farkı (net)		55.689	208.833	141.421
DÖNEM SONU NAKİT VE NAKİT BENZERİ DEĞERLER				
		940.866	2.181.773	355.997
Vadeli mevduat faiz tahakkukları		2.172	5.037	612
FAİZ TAHAKKUKLARI DAHİL DÖNEM SONU NAKİT VE NAKİT BENZERİ DEĞERLER				
		943.038	2.186.810	356.609

Ekteki dipnotlar bu konsolide finansal tabloların tamamlayıcı parçalarıdır.

EREĞLİ DEMİR VE ÇELİK FABRİKALARI T.A.Ş. VE BAĞLI ORTAKLIKLARI 31 ARALIK 2014 TARİHİNDE SONA EREN YILA AİT KONSOLİDE FİNANSAL TABLOLARA İLİŞKİN DİPNOTLAR

[Tutarlar aksi belirtilmedikçe bin Türk Lirası ("Bin TL") olarak ifade edilmiştir.]

NOT 1 - GRUP'UN ORGANİZASYONU VE FAALİYET KONUSU

Erdemir Grubu ("Grup"), ana şirket konumundaki Ereğli Demir ve Çelik Fabrikaları T.A.Ş. ("Erdemir" veya "Şirket") ve hisselerinin çoğunluğuna veya etkin yönetimine sahip bulunduğu bağlı ortaklıklardan oluşmaktadır.

Grup'un ana ortağı ATAER Holding A.Ş.'dir. Nihai ana ortağı ise Ordu Yardımlaşma Kurumu'dur.

Ordu Yardımlaşma Kurumu ("OYAK"), özel hukuk hükümlerine tabi, mali ve idari bakımdan özerk, tüzel kişiliğe haiz bir kuruluş olup, 1 Mart 1961 tarihinde 205 sayılı yasa ile kurulmuştur. TSK mensuplarının "yardımlaşma ve emeklilik fonu" olan OYAK, Türkiye Cumhuriyeti Anayasası'nın öngördüğü sosyal güvenlik anlayışı içinde, üyelerine çeşitli hizmet ve faydalar sağlamaktadır. OYAK'ın sanayi, finans ve hizmet sektörlerinde faaliyet gösteren altmışa yakın doğrudan ve dolaylı iştiraki de bulunmaktadır. OYAK ile ilgili detaylı bilgilere resmi internet sitesi olan (www.oyak.com.tr) adresinden ulaşılabilir.

Ereğli Demir ve Çelik Fabrikaları T.A.Ş. 1960 yılında anonim şirket olarak Türkiye'de kurulmuştur. Şirket'in en önemli aktiviteleri arasında demir, çelik, alaşımlı ve alaşımsız demir, dökme ve pres çelik, kok kömürü ve her türlü demir çelik yan ürünü üretimi bulunmaktadır.

Ereğli Demir ve Çelik Fabrikaları T.A.Ş. hisse senetleri Borsa İstanbul'un kuruluşundan itibaren (1986 yılı) işlem görmektedir.

Konsolidasyona dahil edilen şirketlerin, esas faaliyet alanları ve Grup'un sermayelerine iştirak oranları aşağıdaki gibidir:

Şirket İsmi	Faaliyette Bulunduğu Ülke	Faaliyet Alanı	2014 İştirak Oranı %	2013 İştirak Oranı %
İskenderun Demir ve Çelik A.Ş.	Türkiye	Entegre Demir ve Çelik Üretimi	95,07	95,07
Erdemir Madencilik San. ve Tic. A.Ş.	Türkiye	Demir Cevheri, Pelet	90,00	90,00
Erdemir Çelik Servis Merkezi San. ve Tic. A.Ş.	Türkiye	Çelik Servis Merkezi	100	100
Erenco Erdemir Müh. Yön. ve Dan. Hiz. A.Ş.	Türkiye	Yönetim ve Danış.	100	100
Erdemir Romania S.R.L.	Romanya	Silisli Çelik Üretimi	100	100
Erdemir Asia Pacific Private Limited	Singapur	Ticari Faaliyet	100	-

Grup'un uzakdoğu bölgesindeki ticari faaliyetlerini yürütmek amacıyla, Singapur'da 4 Temmuz 2014 tarihinde %100 Erdemir iştiraki olan "Erdemir Asia Pacific Private Limited (EAPPL)" şirketi 250.000 ABD Doları sermaye ile kurulmuştur.

Şirket'in kayıtlı adresi Merdivenköy Yolu Cad. No: 2, 34750 Küçükbakkalköy/İSTANBUL'dur.

EREĞLİ DEMİR VE ÇELİK FABRİKALARI T.A.Ş. VE BAĞLI ORTAKLIKLARI 31 ARALIK 2014 TARİHİNDE SONA EREN YILA AİT KONSOLİDE FİNANSAL TABLOLARA İLİŞKİN DİPNOTLAR

[Tutarlar aksi belirtilmedikçe bin Türk Lirası ("Bin TL") olarak ifade edilmiştir.]

NOT 1 - GRUP'UN ORGANİZASYONU VE FAALİYET KONUSU (devamı)

Grup'un 31 Aralık 2014 ve 31 Aralık 2013 tarihleri itibarıyla personel sayısı aşağıdaki gibidir:

	Saat Ücretli Kişi	Aylık Ücretli Kişi	31 Aralık 2014 Kişi
Ereğli Demir ve Çelik Fab. T.A.Ş.	4.593	1.861	6.454
İskenderun Demir ve Çelik A.Ş.	3.795	1.818	5.613
Erdemir Madencilik San. ve Tic. A.Ş.	137	139	276
Erdemir Çelik Servis Merkezi San. ve Tic. A.Ş.	61	73	134
Ereco Erdemir Müh. Yön. ve Dan. Hiz. A.Ş.	-	114	114
Erdemir Romania S.R.L.	227	51	278
Erdemir Asia Pacific Private Limited	-	3	3
	8.813	4.059	12.872
	Saat Ücretli Kişi	Aylık Ücretli Kişi	31 Aralık 2013 Kişi
Ereğli Demir ve Çelik Fab. T.A.Ş.	4.612	1.824	6.436
İskenderun Demir ve Çelik A.Ş.	4.271	1.255	5.526
Erdemir Madencilik San. ve Tic. A.Ş.	123	148	271
Erdemir Çelik Servis Merkezi San. ve Tic. A.Ş.	43	95	138
Ereco Erdemir Müh. Yön. ve Dan. Hiz. A.Ş.	-	160	160
Erdemir Romania S.R.L.	218	52	270
	9.267	3.534	12.801

NOT 2 - KONSOLİDE FİNANSAL TABLOLARIN SUNUMUNA İLİŞKİN ESASLAR

2.1 Sunuma İlişkin Temel Esaslar

Grup, yasal defterlerini ve kanuni finansal tablolarını Türk Ticaret Kanunu ("TTK") ve vergi mevzuatınca belirlenen muhasebe ilkelerine uygun olarak tutmakta ve hazırlamaktadır.

İlişikteki konsolide finansal tablolar, Sermaye Piyasası Kurulu'nun ("SPK") 13 Haziran 2013 tarih ve 28676 sayılı Resmi Gazete'de yayımlanan Seri II, 14.1 No'lu "Sermaye Piyasasında Finansal Raporlamaya İlişkin Esaslar Tebliği" ("Tebliğ") hükümleri uyarınca Kamu Gözetimi Muhasebe ve Denetim Standartları Kurumu ("KGK") tarafından yürürlüğe konulmuş olan Türkiye Muhasebe Standartları'na (TMS) uygun olarak hazırlanmıştır. TMS; Türkiye Muhasebe Standartları, Türkiye Finansal Raporlama Standartları ile bunlara ilişkin ek ve yorumlardan oluşmaktadır.

Gerçeğe uygun değerinden taşınan türev finansal araçlar ve işletme satın alım tarihinde belirlenen rayiç değeri üzerinden taşınan demir cevheri ile silisli sac üretiminde kullanılan maddi duran varlıklar hariç finansal tablolar maliyet esasına göre hazırlanmıştır.

SPK mevzuatına göre raporlama yapan şirketler tebliğin 5. maddesine göre Kamu Gözetimi Muhasebe ve Denetim Standartları Kurumu ("KGK") tarafından yayımlanan Türkiye Muhasebe Standartları'nı/Türkiye Finansal Raporlama Standartları ile bunlara ilişkin ek ve yorumları ("TMS/TFRS") uygularlar.

EREĞLİ DEMİR VE ÇELİK FABRİKALARI T.A.Ş. VE BAĞLI ORTAKLIKLARI 31 ARALIK 2014 TARİHİNDE SONA EREN YILA AİT KONSOLİDE FİNANSAL TABLOLARA İLİŞKİN DİPNOTLAR

[Tutarlar aksi belirtilmedikçe bin Türk Lirası ("Bin TL") olarak ifade edilmiştir.]

NOT 2 - KONSOLİDE FİNANSAL TABLOLARIN SUNUMUNA İLİŞKİN ESASLAR (devamı)

2.1 Sunuma İlişkin Temel Esaslar (devamı)

Fonksiyonel ve raporlama para birimi

Şirket'in ve Türkiye'de faaliyet gösteren bağlı ortaklıklarının fonksiyonel ve raporlama para birimi 30 Haziran 2013 ve daha önceki dönemlerde Türk Lirası olarak kabul edilmiştir. Şirket'in ve bağlı ortaklıkları İskenderun Demir ve Çelik A.Ş. "İsdemir" ile Erdemir Çelik Servis Merkezi San. ve Tic. A.Ş. "Ersem" in fonksiyonel para birimleri 1 Temmuz 2013 tarihinden itibaren, satış ve tahsilat politikalarında oluşan değişiklikler sebebiyle TMS 21 "Kur Değişiminin Etkileri" kapsamında ABD Doları olarak değiştirilmiştir. Dolayısıyla Şirket'in 31 Aralık 2014 ve 31 Aralık 2013 tarihleri itibarıyla fonksiyonel para birimi ABD Dolarıdır. Erdemir Madencilik San. ve Tic. A.Ş. "Ermaden" ile Erdemir Mühendislik Yönetim ve Danışmanlık Hizmetleri A.Ş. "Erenco" nun fonksiyonel para birimleri Türk Lirası, Erdemir Asia Pacific Private Limited'in fonksiyonel para birimi ABD Doları, Erdemir Romania S.R.L'nin fonksiyonel para birimi ise Avro'dur.

Sunum para birimine çevrim

Grup'un konsolide finansal tablolarının sunum para birimi TL'dir. UMS 21 ("Kur Değişimlerinin Etkileri") kapsamında Şirket ve İsdemir ile Ersem için ABD Doları, EAPPL için ABD Doları, Erdemir Romanya için Avro olarak hazırlanan finansal tablolar aşağıdaki yöntemle TL'ye çevrilmiştir:

- 31 Aralık 2014 tarihli bilançodaki varlık ve yükümlülükler, 31 Aralık 2014 tarihi itibarıyla Merkez Bankası tarafından açıklanan döviz alış kurları olan 2,3189 TL = 1 ABD Doları ve 2,8207 TL = 1 Avro kullanılarak TL'ye çevrilmiştir (31 Aralık 2013: 2,1343 TL = 1 ABD Doları 2,9365 TL = 1 Avro).
- 31 Aralık 2014 tarihinde sona eren yıla ait gelir tabloları, 2014 yılı Ocak - Aralık dönemi on iki aylık ortalama 2,1868 TL = 1 ABD Doları ve 2,9059 TL = 1 Avro olan döviz kurları kullanılarak TL'ye çevrilmiştir.
- TL sunum para birimine çevrim sonucu ortaya çıkan tüm kur farkları, yabancı para çevrim farkları adı altında diğer kapsamlı gelir tablosunda gösterilmiştir.
- Sermaye, sermaye ve diğer yedekler ekli finansal tablolarda yasal kayıtlardaki değerleri ile gösterilmektedir. Bu kalemlerin tarihi değerlerinin sunum para birimine çevriminden oluşan değerleri ile yasal kayıtlardan taşınan değerleri arasındaki çevrimden oluşan farklar diğer kapsamlı gelir tablosunda yabancı para çevrim farkları olarak muhasebeleştirilir.

Finansal tablolarda gösterilen ABD Doları tutarlar

İlişikteki konsolide finansal tablolarda yer alan 31 Aralık 2014 ve 31 Aralık 2013 tarihleri itibarıyla hazırlanan konsolide finansal durum tablolarında ve 31 Aralık 2014 tarihi itibarıyla sona eren yıla ait konsolide gelir tablosu ve diğer kapsamlı gelir tablosu ve konsolide nakit akış tablosunda gösterilen ABD Doları tutarlar; Şirket'in 1 Temmuz 2013 tarihinden geçerli olmak üzere yapmış olduğu fonksiyonel para birimi değişikliği çerçevesinde ilgili tarihler itibarıyla TMS 21 - Kur Değişiminin Etkileri standardı hükümlerine göre hazırlanan konsolide finansal tabloları ifade etmektedir.

İşletmenin sürekliliği

Grup, konsolide finansal tablolarını işletmenin sürekliliği ilkesine göre hazırlamıştır.

EREĞLİ DEMİR VE ÇELİK FABRİKALARI T.A.Ş. VE BAĞLI ORTAKLIKLARI 31 ARALIK 2014 TARİHİNDE SONA EREN YILA AİT KONSOLİDE FİNANSAL TABLOLARA İLİŞKİN DİPNOTLAR

[Tutarlar aksi belirtilmedikçe bin Türk Lirası ("Bin TL") olarak ifade edilmiştir.]

NOT 2 - KONSOLİDE FİNANSAL TABLOLARIN SUNUMUNA İLİŞKİN ESASLAR (devamı)

2.1 Sunuma İlişkin Temel Esaslar (devamı)

Konsolide finansal tabloların onaylanması

Konsolide finansal tablolar, Yönetim Kurulu tarafından onaylanmış ve 10 Şubat 2015 tarihinde yayımlanması için yetki verilmiştir. Genel Kurul'un finansal tabloları değiştirme yetkisi bulunmaktadır.

2.2 Muhasebe Tahminlerindeki Değişiklikler ve Hatalar

Muhasebe tahminlerindeki değişiklikler, yalnızca bir döneme ilişkin ise, değişikliğin yapıldığı cari dönemde, gelecek dönemlere ilişkin ise, hem değişikliğin yapıldığı dönemde hem de gelecek dönemlerde, ileriye yönelik olarak uygulanır. Herhangi bir geçiş hükmünün yer almadığı değişiklikler, muhasebe politikasında isteğe bağlı yapılan önemli değişiklikler veya tespit edilen muhasebe hataları geriye dönük olarak uygulanmakta ve önceki dönem finansal tabloları yeniden düzenlenmektedir.

2.3 Konsolidasyon Esasları

Konsolide finansal tablolar ana ortaklık Ereğli Demir ve Çelik Fabrikaları T.A.Ş. ile bağlı ortaklıklarının aşağıdaki maddelerde belirtilen esaslara göre hazırlanan hesaplarını kapsamaktadır. Konsolidasyona dahil edilen şirketlerin finansal tablolarının hazırlanması sırasında, kanuni kayıtlarına Seri II, 14.1 No'lu Tebliğ hükümleri uyarınca KGK tarafından yürürlüğe konulmuş olan TMS/TFRS'ye uygunluk ve Grup tarafından uygulanan muhasebe politikalarına ve sunum biçimlerine uyumluluk açısından gerekli düzeltmeler ve sınıflandırmalar yapılmıştır.

Bağlı ortaklıklar, Erdemir'in yatırım yaptığı işletmeyle olan ilişkisinden dolayı değişken getirilere maruz kaldığı veya bu getirilerde hak sahibi olduğu, aynı zamanda bu getirileri yatırım yaptığı işletme üzerindeki gücüyle etkileme imkânına sahip olmasından ötürü kontrol yetkisine sahip olduğu şirketleri ifade eder.

Bağlı ortaklıklar, faaliyetleri üzerindeki kontrolün Grup'a transfer olduğu tarihten itibaren konsolidasyon kapsamına alınmaktadır ve kontrolün ortadan kalktığı tarihte de konsolidasyon kapsamından çıkartılmaktadır.

Bağlı Ortaklıkların, finansal durum tabloları ve gelir tabloları tam konsolidasyon yöntemi kullanılarak konsolide edilmiş ve Erdemir'in sahip olduğu bağlı ortaklıkların kayıtlı değerleri ile özkaynakları karşılıklı olarak netleştirilmiştir. Şirket ile bağlı ortaklıklar arasındaki grup içi işlemler ve bakiyeler konsolidasyon sırasında mahsup edilmiştir. Şirket'in sahip olduğu hisselerin kayıtlı değerleri ve bunlardan kaynaklanan temettüleri, ilgili özkaynakları ve gelir tablosu hesaplarından netleştirilmiştir.

31 Aralık 2014 ve 2013 tarihleri itibarıyla konsolidasyon kapsamında yer alan bağlı ortaklıklardaki Erdemir'in doğrudan ve dolaylı oy hakları ile etkin ortaklık oranları (%) ve faaliyet gösterilen ülkelere göre geçerli para birimleri aşağıda gösterilmiştir:

	31 Aralık 2014			31 Aralık 2013		
	Geçerli para birimi	Oy hakkı oranı	Etkin ortaklık oranı	Geçerli para birimi	Oy hakkı oranı	Etkin ortaklık oranı
İsdemir	ABD Doları	95,07	95,07	ABD Doları	95,07	95,07
Ersem	ABD Doları	100,00	100,00	ABD Doları	100,00	100,00
Ermaden	Türk Lirası	90,00	90,00	Türk Lirası	90,00	90,00
Erenco	Türk Lirası	100,00	100,00	Türk Lirası	100,00	100,00
Erdemir Romania S.R.L.	Avro	100,00	100,00	Avro	100,00	100,00
Erdemir Asia Pasific	ABD Doları	100,00	100,00	-	-	-

EREĞLİ DEMİR VE ÇELİK FABRİKALARI T.A.Ş. VE BAĞLI ORTAKLIKLARI

31 ARALIK 2014 TARİHİNDE SONA EREN YILA AİT

KONSOLİDE FİNANSAL TABLOLARA İLİŞKİN DİPNOTLAR

[Tutarlar aksi belirtilmedikçe bin Türk Lirası ("Bin TL") olarak ifade edilmiştir.]

NOT 2 - KONSOLİDE FİNANSAL TABLOLARIN SUNUMUNA İLİŞKİN ESASLAR (devamı)

2.4 Karşılaştırmalı Bilgiler ve Önceki Dönem Tarihli Finansal Tabloların Düzeltilmesi

Grup'un konsolide finansal tabloları, Sermaye Piyasası Kurulu'nun Seri II, 14.1 No'lu "Sermaye Piyasasında Finansal Raporlamaya İlişkin Esaslar Tebliği" kapsamına giren sermaye piyasası kurumları için 30 Eylül 2013 tarihinden sonra sona eren ara dönemlerden itibaren yürürlüğe giren finansal tablo örnekleri ve kullanım rehberi uyarınca, cari dönem finansal tabloların sunumu ile uygunluk sağlanması açısından, mali durum ve performans trendlerinin tespitine imkan vermek üzere önceki dönemle karşılaştırmalı hazırlanmıştır.

Gelir tablosu kalemlerinde yapılan sınıflamalar aşağıdaki gibidir:

Hesap ismi	(Önceden Raporlanan)	(Yeniden Raporlanan)	(Değişim)
	1 Ocak - 31 Aralık 2013	1 Ocak - 31 Aralık 2013	1 Ocak - 31 Aralık 2013
Diğer Faaliyet Gelirleri ⁽¹⁾	160.927	162.883	1.956
Diğer Faaliyet Giderleri (-) ⁽¹⁾	(146.818)	(170.177)	(23.359)
Finansal Giderler (-) ⁽¹⁾	(416.373)	(394.970)	21.403
			-

⁽¹⁾ 31 Aralık 2013 tarihinde sona eren yıla ait konsolide gelir tablosunda "Finansal Giderler (-)" içerisinde raporlanan reeskont giderleri (net) 21.403 bin TL'nin 1.956 bin TL'si "Finansal Gelirler" hesabı içerisindeki reeskont gelirlerine, (23.359) bin TL'si "Finansal Giderler (-)" hesabındaki reeskont giderleri kalemine sınıflandırılmıştır.

2.5 Grup'un Muhasebe Politikalarını Uygularken Aldığı Kritik Kararlar ve Varsayımlar

Grup, finansal tabloları hazırlarken geleceğe yönelik tahmin ve varsayımlarda bulunmaktadır. Muhasebe tahminleri nadiren gerçekleşenlerle birebir aynı sonuçları vermektedir. Gelecek finansal raporlama döneminde, varlık ve yükümlülüklerin kayıtlı değerinde önemli düzeltmelere neden olabilecek tahmin ve varsayımlar aşağıda belirtilmiştir:

2.5.1 Maddi ve maddi olmayan duran varlıkların faydalı ömürleri

Grup duran varlıklarının üzerinden üretim miktarlarını ve Not 2.8.3 ve 2.8.4'te belirtilen faydalı ömürleri dikkate alarak amortisman ayırmaktadır (Not 12, Not 13).

2.5.2 Ertelenmiş vergi

Grup, vergiye esas yasal mali tabloları ile TMS'ye göre hazırlanmış mali tabloları arasındaki farklılıklardan kaynaklanan geçici zamanlama farkları için ertelenmiş vergi varlığı ve yükümlülüğü muhasebeleştirilmektedir. Söz konusu farklılıklar genellikle bazı gelir ve gider kalemlerinin vergiye esas tutarlarının yasal mali tablolar ile TMS'ye göre hazırlanan mali tablolarda farklı dönemlerde yer almasından kaynaklanmaktadır. Grup'un gelecekte oluşacak karlardan indirilebilecek kullanılmamış mali zararlar ve diğer indirilebilir geçici farklardan oluşan ertelenmiş vergi varlıkları bulunmaktadır. Ertelenmiş vergi varlıklarının kısmen ya da tamamen geri kazanılabilir tutarı mevcut koşullar altında tahmin edilmiştir. Değerlendirme sırasında, gelecekteki kar projeksiyonları, cari dönemlerde oluşan zararlar, kullanılmamış zararların ve diğer vergi varlıklarının son kullanılabilirliği tarihler göz önünde bulundurulmuştur (Not 27).

EREĞLİ DEMİR VE ÇELİK FABRİKALARI T.A.Ş. VE BAĞLI ORTAKLIKLARI 31 ARALIK 2014 TARİHİNDE SONA EREN YILA AİT KONSOLİDE FİNANSAL TABLOLARA İLİŞKİN DİPNOTLAR

[Tutarlar aksi belirtilmedikçe bin Türk Lirası ("Bin TL") olarak ifade edilmiştir.]

NOT 2 - KONSOLİDE FİNANSAL TABLOLARIN SUNUMUNA İLİŞKİN ESASLAR (devamı)

2.5 Grup'un Muhasebe Politikalarını Uygularken Aldığı Kritik Kararlar ve Varsayımlar (devamı)

2.5.3 Türev finansal araçların rayiç değerleri

Grup, türev finansal araçlarını gerçekleşme tarihindeki kur, faiz tahminleri ve emtia üzerinden hesaplanmış bilanço tarihi itibarıyla tahmini piyasa değerleri tahminlerini baz alarak değerlemektedir (Not 5).

2.5.4 Şüpheli alacak karşılığı

Şüpheli alacak karşılıkları, yönetimin bilanço tarihi itibarıyla varolan ancak cari ekonomik koşullar çerçevesinde tahsil edilememe riski olan alacaklara ait gelecekteki zararları karşılayacağına inandığı tutarları yansıtmaktadır. Alacakların değer düşüklüğüne uğrayıp uğramadığı değerlendirilirken borçluların geçmiş performansları, piyasadaki kredibiliteleri ve bilanço tarihinden finansal tabloların onaylanma tarihine kadar olan performansları ile yeniden görüşülen koşullar da dikkate alınmaktadır. İlgili bilanço tarihi itibarıyla ilgili karşılıklar Not 7 ve Not 8'de yer almaktadır.

2.5.5 Stok değer düşüklüğü karşılığı

Stok değer düşüklüğü ile ilgili olarak stoklar fiziksel olarak ve ne kadar geçmişten geldiği incelenmekte, teknik personelin görüşleri doğrultusunda kullanılabilirliği belirlenmekte ve kullanılmayacak olduğu tahmin edilen kalemler için karşılık ayrılmaktadır. Stokların net gerçekleşebilir değerinin belirlenmesinde de liste satış fiyatlarına ilişkin veriler kullanılmakta ve katlanılacak satış giderlerine ilişkin tahminler yapılmaktadır. Bu çalışmalar sonucunda net gerçekleşebilir değeri maliyet değerinin altında olan ve uzun süredir hareket görmeyen stoklar için ayrılan karşılık Not 9'da yer almaktadır.

2.5.6 Çalışanlara sağlanan faydalara ilişkin yükümlülükler

Grup, çalışanlara sağlanan faydalara ilişkin yükümlülüklerinin hesaplamasında iskonto oranı, enflasyon oranı, reel maaş artış oranı, kendi isteğiyle ayrılma olasılığı gibi çeşitli aktüeryal varsayımlarda bulunmaktadır. Çalışanlara sağlanan faydalara ilişkin karşılıklara ilişkin detaylar Not 15'te yer almaktadır.

2.5.7 Dava karşılıkları

Grup Yönetimi, devam etmekte olan davalara ilişkin karşılık tutarlarını Grup Hukuk Müşavirliği ve Şirket dışı uzman avukat görüşlerini dikkate alarak söz konusu davaların kaybedilme olasılıkları ve kaybedilmesi durumunda ortaya çıkacak yükümlülükleri güvenilir bir biçimde yönetimin en iyi tahminine dayanan olası nakit çıkışları üzerinden belirlemektedir. İlgili bilanço tarihi itibarıyla dava karşılıkları Not 16'da yer almaktadır.

2.5.8 Varlıklarda değer düşüklüğü

Grup Yönetimi, her raporlama döneminde amortisman ve itfaya tabi olan varlıklar için defter değerinin geri kazanılmasının mümkün olmadığına dair durum ya da olayların ortaya çıkması halinde değer düşüklüğü testi uygulamaktadır. Değer düşüklüğünün değerlendirilmesi için varlıklar ayrı tanımlanabilir nakit akımlarının olduğu en düşük seviyede gruplanmaktadır (nakit üreten birimler). Grup Yönetiminin yapmış olduğu değer düşüklüğü çalışmaları neticesinde, raporlama tarihi itibarıyla ilişikteki konsolide finansal tablolarda finansal olmayan varlıklara ilişkin ayrılan değer düşüklüğü karşılığının dışında ilave bir değer düşüklüğü öngörülmemektedir.

2.6 Netleştirme

Finansal varlıklar ve yükümlülükler, yasal olarak netleştirme hakkı var olması, net olarak ödenmesi veya tahsilinin mümkün olması veya varlığın elde edilmesi ile yükümlülüğün yerine getirilmesinin eş zamanlı olarak gerçekleşebilmesi halinde, bilançoda net değerleri ile gösterilirler.

EREĞLİ DEMİR VE ÇELİK FABRİKALARI T.A.Ş. VE BAĞLI ORTAKLIKLARI

31 ARALIK 2014 TARİHİNDE SONA EREN YILA AİT

KONSOLİDE FİNANSAL TABLOLARA İLİŞKİN DİPNOTLAR

(Tutarlar aksi belirtilmedikçe bin Türk Lirası ("Bin TL") olarak ifade edilmiştir.)

NOT 2 - KONSOLİDE FİNANSAL TABLOLARIN SUNUMUNA İLİŞKİN ESASLAR (devamı)

2.7 Yeni ve Revize Edilmiş Finansal Raporlama Standartları

31 Aralık 2014 tarihi itibarıyla sona eren yıla ait konsolide finansal tabloların hazırlanmasında esas alınan muhasebe politikaları aşağıda özetlenen 1 Ocak 2014 tarihi itibarıyla geçerli yeni ve değiştirilmiş TFRS standartları ve TFRYK yorumları dışında önceki yılda kullanılanlar ile tutarlı olarak uygulanmıştır. Grup'un mali durumu ve performansı üzerindeki etkileri ilgili paragraflarda açıklanmıştır.

1 Ocak 2014 tarihinden itibaren geçerli olan yeni standart, değişiklik ve yorumlar:

- TMS 32 Finansal Araçlar: Sunum - Finansal Varlık ve Borçların Netleştirilmesi (Değişiklik)
Değişiklik "muhasebeleştirilen tutarları netleştirme konusunda mevcut yasal bir hakkının bulunması" ifadesinin anlamına açıklık getirmekte ve TMS 32 netleştirme prensibinin eş zamanlı olarak gerçekleşmeyen ve brüt ödeme yapılan hesaplaşma (takas büroları gibi) sistemlerindeki uygulama alanına açıklık getirmektedir. Söz konusu standardın Grup'un finansal durumu veya performansı üzerinde önemli bir etkisi olmamıştır.
- TFRS Yorum 21 Vergi ve Vergi Benzeri Yükümlülükler
Bu yorum, vergi ve vergi benzeri yükümlülüğün işletme tarafından, ödemeyi ortaya çıkaran eylemin ilgili yasalar çerçevesinde gerçekleştiği anda kaydedilmesi gerektiğine açıklık getirmektedir. Aynı zamanda bu yorum, vergi ve vergi benzeri yükümlülüğün sadece ilgili yasalar çerçevesinde ödemeyi ortaya çıkaran eylemin bir dönem içerisinde kademeli olarak gerçekleşmesi halinde kademeli olarak tahakkuk edebileceğine açıklık getirmektedir. Asgari bir eşiğin aşılması halinde ortaya çıkan bir vergi ve vergi benzeri yükümlülük, asgari eşik aşılmadan yükümlülük olarak kayıtlara alınamayacaktır. Söz konusu yorum Grup için geçerli değildir ve Grup'un finansal durumu veya performansı üzerinde hiçbir etkisi olmamıştır.
- TMS 36 Varlıklarda Değer Düşüklüğü - Finansal olmayan varlıklar için geri kazanılabilir değer açıklamaları (Değişiklik)
TFRS 13 'Gerçeğe uygun değer ölçümleri'ne getirilen değişiklikten sonra TMS 36 varlıklarda değer düşüklüğü standardındaki değer düşüklüğüne uğramış varlıkların geri kazanılabilir değerlerine ilişkin bazı açıklama hükümleri değiştirilmiştir. Değişiklik, değer düşüklüğüne uğramış varlıkların (ya da bir varlık grubunun) gerçeğe uygun değerinden elden çıkarma maliyetleri düşülmüş geri kazanılabilir tutarının ölçümü ile ilgili ek açıklama hükümleri getirmiştir. Söz konusu standardın Grup'un finansal durumu veya performansı üzerinde önemli bir etkisi olmamıştır.
- TMS 39 Finansal Araçlar: Muhasebeleştirme ve Ölçme - Türev ürünlerin devri ve riskten korunma muhasebesinin devamlılığı (Değişiklik)
Standarda getirilen değişiklik, finansal riskten korunma aracının kanunen ya da düzenlemeler sonucunda merkezi bir karşı tarafa devredilmesi durumunda riskten korunma muhasebesinin durdurulmasını zorunlu kılan hükme dar bir istisna getirmektedir. Söz konusu standardın Grup'un finansal durumu veya performansı üzerinde bir etkisi olmamıştır.
- TFRS 10 Konsolide Finansal Tablolar (Değişiklik)
TFRS 10 standardı yatırım şirketi tanımına uyan şirketlerin konsolidasyon hükümlerinden muaf tutulmasına ilişkin bir istisna getirmek için değiştirilmiştir. Konsolidasyon hükümlerine getirilen istisna ile yatırım şirketlerinin bağlı ortaklıklarını TFRS 9 Finansal Araçlar standardı hükümleri çerçevesinde gerçeğe uygun değerden muhasebeleştirmeleri gerekmektedir. Söz konusu değişikliğin Grup'un finansal durumu ve performansı üzerinde hiçbir etkisi olmamıştır.

EREĞLİ DEMİR VE ÇELİK FABRİKALARI T.A.Ş. VE BAĞLI ORTAKLIKLARI 31 ARALIK 2014 TARİHİNDE SONA EREN YILA AİT KONSOLİDE FİNANSAL TABLOLARA İLİŞKİN DİPNOTLAR

[Tutarlar aksi belirtilmedikçe bin Türk Lirası ("Bin TL") olarak ifade edilmiştir.]

NOT 2 - KONSOLİDE FİNANSAL TABLOLARIN SUNUMUNA İLİŞKİN ESASLAR (devamı)

2.7 Yeni ve Revize Edilmiş Finansal Raporlama Standartları (devamı)

Yayımlanan ama yürürlüğe girmemiş ve erken uygulamaya konulmayan standartlar

Konsolide finansal tabloların onaylanma tarihi itibarıyla yayımlanmış fakat cari raporlama dönemi için henüz yürürlüğe girmemiş ve Grup tarafından erken uygulanmaya başlanmamış yeni standartlar, yorumlar ve değişiklikler aşağıdaki gibidir. Grup aksi belirtilmedikçe yeni standart ve yorumların yürürlüğe girmesinden sonra konsolide finansal tablolarını ve dipnotlarını etkileyecek gerekli değişiklikleri yapacaktır.

- TFRS 9 "Finansal Araçlar - Sınıflandırma ve Açıklama"

Aralık 2012'de yapılan değişiklikle yeni standart, 1 Ocak 2015 tarihi ve sonrasında başlayan yıllık hesap dönemleri için geçerli olacaktır. TFRS 9 Finansal Araçlar standardının ilk safhası finansal varlıkların ve yükümlülüklerin ölçülmesi ve sınıflandırılmasına ilişkin yeni hükümler getirmektedir. TFRS 9'a yapılan değişiklikler esas olarak finansal varlıkların sınıflama ve ölçümünü ve gerçeğe uygun değer farkı kar veya zarara yansıtılarak ölçülen olarak sınıflandırılan finansal yükümlülüklerin ölçümünü etkileyecektir ve bu tür finansal yükümlülüklerin gerçeğe uygun değer değişikliklerinin kredi riskine ilişkin olan kısmının diğer kapsamlı gelir tablosunda sunumunu gerektirmektedir. Grup, standardın finansal durumu ve performansı üzerine etkilerini standardın diğer safhaları KGK tarafından kabul edildikten sonra değerlendirecektir.

- TMS 19 - Tanımlanmış Fayda Planları: Çalışan Katkıları (Değişiklik)

TMS 19'a göre tanımlanmış fayda planları muhasebeleştirilirken çalışan ya da üçüncü taraf katkıları göz önüne alınmalıdır. Değişiklik, katkı tutarı hizmet verilen yıl sayısından bağımsız ise, işletmelerin söz konusu katkıları hizmet dönemlerine yaymak yerine, hizmetin verildiği yılda hizmet maliyetinden düşerek muhasebeleştirileceklerini açıklığa kavuşturmuştur. Değişiklik, 1 Temmuz 2014 ve sonrasında başlayan yıllık hesap dönemleri için geriye dönük olarak uygulanacaktır. Söz konusu değişikliğin Grup'un finansal durumu ve performansı üzerinde hiçbir etkisi olmayacaktır.

- TFRS 11 - Müşterek Faaliyetlerde Hisse Edinimi (Değişiklikler)

TFRS 11, faaliyeti bir işletme teşkil eden müşterek faaliyetlerde ortaklık payı edinimi muhasebesi ile ilgili rehberlik etmesi için değiştirilmiştir. Bu değişiklik, TFRS 3 İşletme Birleşmeleri'nde belirtildiği şekilde faaliyeti bir işletme teşkil eden bir müşterek faaliyette ortaklık payı edinen işletmenin, bu TFRS'de belirtilen rehberlik ile ters düşenler hariç, TFRS 3 ve diğer TFRS'lerde yer alan işletme birleşmeleri muhasebesine ilişkin tüm ilkeleri uygulamasını gerektirmektedir. Buna ek olarak, edinen işletme, TFRS 3 ve işletme birleşmeleri ile ilgili diğer TFRS'lerin gerektirdiği bilgileri açıklamalıdır. Değişiklikler, 1 Ocak 2016 ve sonrasında başlayan yıllık hesap dönemleri için ileriye dönük olarak uygulanacaktır. Erken uygulamaya izin verilmektedir. Söz konusu değişikliğin Grup'un finansal durumu ve performansı üzerinde hiçbir etkisi olmayacaktır.

EREĞLİ DEMİR VE ÇELİK FABRİKALARI T.A.Ş. VE BAĞLI ORTAKLIKLARI

31 ARALIK 2014 TARİHİNDE SONA EREN YILA AİT

KONSOLİDE FİNANSAL TABLOLARA İLİŞKİN DİPNOTLAR

(Tutarlar aksi belirtilmedikçe bin Türk Lirası ("Bin TL") olarak ifade edilmiştir.)

NOT 2 - KONSOLİDE FİNANSAL TABLOLARIN SUNUMUNA İLİŞKİN ESASLAR (devamı)

2.7 Yeni ve Revize Edilmiş Finansal Raporlama Standartları (devamı)

Yayımlanan ama yürürlüğe girmemiş ve erken uygulamaya konulmayan standartlar (devamı)

- TMS 16 ve TMS 38 - Kabul edilebilir Amortisman ve İtfa Yöntemlerinin Açıklığa Kavuşturulması (TMS 16 ve TMS 38'deki Değişiklikler)
TMS 16 ve TMS 38'deki değişiklikler, maddi duran varlıklar için hasıllata dayalı amortisman hesaplaması kullanımını yasaklamış ve maddi olmayan duran varlıklar için hasıllata dayalı amortisman hesaplaması kullanımını önemli ölçüde sınırlandırmıştır. Değişiklikler, 1 Ocak 2016 ve sonrasında başlayan yıllık hesap dönemleri için ileriye dönük olarak uygulanacaktır. Erken uygulamaya izin verilmektedir. Söz konusu değişikliğin Grup'un finansal durumu ve performansı üzerinde hiçbir etkisi olmayacaktır.
- TMS 16 Maddi Duran Varlıklar ve UMS 41 Tarımsal Faaliyetler: Taşıyıcı Bitkiler (Değişiklikler)
TMS 16'da, "taşıyıcı bitkiler"in muhasebeleştirilmesine ilişkin bir değişiklik yapılmıştır. Yayımlanan değişiklikte üzüm asma, kauçuk ağacı ya da hurma ağacı gibi canlı varlık sınıfından olan taşıyıcı bitkilerin, olgunlaşma döneminden sonra bir dönemden fazla ürün verdiği ve işletmeler tarafından ürün verme ömrü süresince tutulduğu belirtilmektedir. Ancak taşıyıcı bitkiler, bir kere olgunlaştıktan sonra önemli biyolojik dönüşümden geçmedikleri için ve işlevleri imalat benzeri olduğu için, değişiklik taşıyıcı bitkilerin TMS 41 yerine TMS 16 kapsamında muhasebeleştirilmesi gerektiğini ortaya koymakta ve "maliyet modeli" ya da "yeniden değerlendirme modeli" ile değerlendirilmesine izin vermektedir. Taşıyıcı bitkilerdeki ürün ise TMS 41'deki satış maliyetleri düşülmüş gerçeğe uygun değer modeli ile muhasebeleştirilecektir. Değişiklikler, 1 Ocak 2016 ve sonrasında başlayan yıllık hesap dönemleri için ileriye dönük olarak uygulanacaktır. Erken uygulamaya izin verilmektedir. Değişiklik Grup için geçerli değildir ve Grup'un finansal durumu veya performansı üzerinde etkisi olmayacaktır.

TMS/TFRS'lerde yıllık iyileştirmeler

KGK, Eylül 2014'te "2010-2012 Dönemine İlişkin Yıllık İyileştirmeler" ve "2011-2013 Dönemine İlişkin Yıllık İyileştirmeler" ile ilgili olarak aşağıdaki standart değişikliklerini yayımlanmıştır. Değişiklikler 1 Temmuz 2014'ten itibaren başlayan yıllık hesap dönemleri için geçerlidir.

Yıllık iyileştirmeler 2010 - 2012 dönemi

- TFRS 2 Hisse Bazlı Ödemeler:
Hakediş koşulları ile ilgili tanımlar değişmiş olup sorunları gidermek için performans koşulu ve hizmet koşulu tanımlanmıştır. Değişiklik ileriye dönük olarak uygulanacaktır.
- TFRS 3 İşletme Birleşmeleri
Bir işletme birleşmesindeki özkaynak olarak sınıflanmayan koşullu bedel, TFRS 9 Finansal Araçlar kapsamında olsun ya da olmasın sonraki dönemlerde gerçeğe uygun değerinden ölçülerek kar veya zararda muhasebeleşir. Değişiklik işletme birleşmeleri için ileriye dönük olarak uygulanacaktır.
- TFRS 8 Faaliyet Bölümleri
Değişiklikler şu şekildedir: i) Faaliyet bölümleri standardın ana ilkeleri ile tutarlı olarak birleştirilebilir/toplulaştırılabilir. ii) Faaliyet varlıklarının toplam varlıklar ile mutabakatı, bu mutabakat işletmenin faaliyetlere ilişkin karar almaya yetkili yöneticisine raporlanıyorsa açıklanmalıdır. Değişiklikler geriye dönük olarak uygulanacaktır.

EREĞLİ DEMİR VE ÇELİK FABRİKALARI T.A.Ş. VE BAĞLI ORTAKLIKLARI 31 ARALIK 2014 TARİHİNDE SONA EREN YILA AİT KONSOLİDE FİNANSAL TABLOLARA İLİŞKİN DİPNOTLAR

[Tutarlar aksi belirtilmedikçe bin Türk Lirası ("Bin TL") olarak ifade edilmiştir.]

NOT 2 - KONSOLİDE FİNANSAL TABLOLARIN SUNUMUNA İLİŞKİN ESASLAR (devamı)

2.7 Yeni ve Revize Edilmiş Finansal Raporlama Standartları (devamı)

Yayımlanan ama yürürlüğe girmemiş ve erken uygulamaya konulmayan standartlar (devamı)

TMS/TFRS'lerde yıllık iyileştirmeler (devamı)

- TMS 16 Maddi Duran Varlıklar ve TMS 38 Maddi Olmayan Duran Varlıklar

TMS 16.35(a) ve TMS 38.80(a)'daki değişiklik yeniden değerlemenin aşağıdaki şekilde yapılabileceğini açıklığa kavuşturmuştur i) Varlığın brüt defter değeri piyasa değerine getirilecek şekilde düzeltilir veya ii) varlığın net defter değerinin piyasa değeri belirlenir, net defter değeri piyasa değerine gelecek şekilde brüt defter değeri oransal olarak düzeltilir. Değişiklik geriye dönük olarak uygulanacaktır.

- TMS 24 İlişkili Taraf Açıklamaları

Değişiklik, kilit yönetici personeli hizmeti veren yönetici işletmenin ilişkili taraf açıklamalarına tabi ilişkili bir taraf olduğunu açıklığa kavuşturmuştur. Değişiklik geriye dönük olarak uygulanacaktır.

Yıllık iyileştirmeler 2011-2013 dönemi

- TFRS 3 İşletme Birleşmeleri

Değişiklik ile i) sadece iş ortaklıklarının değil müşterek anlaşmaların da TFRS 3'ün kapsamında olmadığı ve ii) bu kapsam istisnasının sadece müşterek anlaşmanın finansal tablolarındaki muhasebeleşmeye uygulanabilir olduğu açıklığa kavuşturulmuştur. Değişiklik ileriye dönük olarak uygulanacaktır.

- TFRS 13 Gerçeğe Uygun Değer Ölçümü Karar Gerekçeleri

TFRS 13'deki portföy istisnasının sadece finansal varlık, finansal yükümlülükler değil TMS 39 kapsamındaki diğer sözleşmelere de uygulanabileceği açıklanmıştır. Değişiklik ileriye dönük olarak uygulanacaktır.

- TMS 40 Yatırım Amaçlı Gayrimenkuller

Gayrimenkulün yatırım amaçlı gayrimenkul ve sahibi tarafından kullanılan gayrimenkul olarak sınıflanmasında TFRS 3 ve TMS 40'un karşılıklı ilişkisini açıklığa kavuşturmuştur. Değişiklik ileriye dönük olarak uygulanacaktır.

Söz konusu değişikliklerin Grup'un finansal durumu veya performansı üzerinde önemli bir etkisi olması beklenmemektedir.

Uluslararası Muhasebe Standartları Kurumu (UMSK) tarafından yayınlanmış fakat KGK tarafından yayınlanmamış yeni ve düzeltilmiş standartlar ve yorumlar:

Aşağıda listelenen yeni standartlar, yorumlar ve mevcut UFRS standartlarındaki değişiklikler UMSK tarafından yayınlanmış fakat cari raporlama dönemi için henüz yürürlüğe girmemiştir. Fakat bu yeni standartlar, yorumlar ve değişiklikler henüz KGK tarafından TFRS'ye uyarlanmamıştır/yayınlanmamıştır ve bu sebeple TFRS'nin bir parçasını oluşturmazlar. Grup konsolide finansal tablolarında ve dipnotlarda gerekli değişiklikleri bu standart ve yorumlar TFRS'de yürürlüğe girdikten sonra yapacaktır.

EREĞLİ DEMİR VE ÇELİK FABRİKALARI T.A.Ş. VE BAĞLI ORTAKLIKLARI

31 ARALIK 2014 TARİHİNDE SONA EREN YILA AİT

KONSOLİDE FİNANSAL TABLOLARA İLİŞKİN DİPNOTLAR

(Tutarlar aksi belirtilmedikçe bin Türk Lirası ("Bin TL") olarak ifade edilmiştir.)

NOT 2 - KONSOLİDE FİNANSAL TABLOLARIN SUNUMUNA İLİŞKİN ESASLAR (devamı)

2.7 Yeni ve Revize Edilmiş Finansal Raporlama Standartları (devamı)

Uluslararası Muhasebe Standartları Kurumu (UMSK) tarafından yayınlanmış fakat KGK tarafından yayınlanmamış yeni ve düzeltilmiş standartlar ve yorumlar (devamı):

Yıllık iyileştirmeler 2010 - 2012 dönemi

- TFRS 13 Gerçeğe Uygun Değer Ölçümü

Karar Gerekçeleri'nde açıklandığı üzere, üzerlerinde faiz oranı belirtilmeyen kısa vadeli ticari alacak ve borçlar, iskonto etkisinin önemsiz olduğu durumlarda, fatura tutarından gösterilebilecektir. Değişiklikler derhal uygulanacaktır.

Yıllık iyileştirmeler 2011-2013 dönemi

- UFRS 15 - Müşterilerle Yapılan Sözleşmelerden Doğan Hasılat

UMSK Mayıs 2014'te UFRS 15 Müşterilerle Yapılan Sözleşmelerden Doğan Hasılat standardını yayınlamıştır. Standarttaki yeni beş aşamalı model, hasılatın muhasebeleştirme ve ölçüm ile ilgili gereklilikleri açıklamaktadır. Standart, müşterilerle yapılan sözleşmelerden doğan hasılatla uygulanacak olup bir işletmenin olağan faaliyetleri ile ilgili olmayan bazı finansal olmayan varlıkların (örneğin maddi duran varlık çıkışları) satışının muhasebeleştirilip ölçülmesi için model oluşturmaktadır. UFRS 15, 1 Ocak 2017 ve sonrasında başlayan yıllık hesap dönemleri için uygulanacaktır. Erken uygulamaya izin verilmektedir. UFRS 15'e geçiş için iki alternatif uygulama sunulmuştur; tam geriye dönük uygulama veya modifiye edilmiş geriye dönük uygulama. Modifiye edilmiş geriye dönük uygulama tercih edildiğinde önceki dönemler yeniden düzenlenmeyecek ancak mali tablo dipnotlarında karşılaştırmalı rakamsal bilgi verilecektir. Söz konusu değişikliğin Grup'un finansal durumu ve performansı üzerindeki etkileri değerlendirilmektedir.

- UFRS 9 Finansal Araçlar - Nihai Standart (2014)

UMSK, Temmuz 2014'te UFRS 9 Finansal Araçlar: Muhasebeleştirme ve Ölçme standardının yerine geçecek olan ve sınıflandırma ve ölçme, değer düşüklüğü ve finansal riskten korunma muhasebesi aşamalarından oluşan projesi UFRS 9 Finansal Araçlar'ı nihai olarak yayınlamıştır. UFRS 9 finansal varlıkların içinde yönetildikleri iş modelini ve nakit akım özelliklerini yansıtan akılcı, tek bir sınıflama ve ölçüm yaklaşımına dayanmaktadır. Bunun üzerine, kredi kayıplarının daha zamanında muhasebeleştirilebilmesini sağlayacak ileriye yönelik bir beklenen kredi kaybı modeli ile değer düşüklüğü muhasebesine tabi olan tüm finansal araçlara uygulanabilen tek bir model kurulmuştur. Buna ek olarak, UFRS 9, banka ve diğer işletmelerin, finansal borçlarını gerçeğe uygun değeri ile ölçme opsiyonun seçtikleri durumlarda, kendi kredi değerliliklerindeki düşüşe bağlı olarak finansal borcun gerçeğe uygun değerindeki azalmadan dolayı kar veya zarar tablosunda gelir kaydetmeleri sonucunu doğuran "kendi kredi riski" denilen sorunu ele almaktadır. Standart ayrıca, risk yönetimi ekonomisini muhasebe uygulamaları ile daha iyi ilişkilendirebilmek için geliştirilmiş bir finansal riskten korunma modeli içermektedir. UFRS 9, 1 Ocak 2018 veya sonrasında başlayan yıllık hesap dönemleri için geçerlidir; ancak, erken uygulamaya izin verilmektedir. Ayrıca, finansal araçların muhasebesi değiştirilmeden 'kendi kredi riski' ile ilgili değişikliklerinin tek başına erken uygulanmasına izin verilmektedir. Grup, standardın finansal durumu ve performansı üzerine etkilerini değerlendirmektedir.

EREĞLİ DEMİR VE ÇELİK FABRİKALARI T.A.Ş. VE BAĞLI ORTAKLIKLARI 31 ARALIK 2014 TARİHİNDE SONA EREN YILA AİT KONSOLİDE FİNANSAL TABLOLARA İLİŞKİN DİPNOTLAR

(Tutarlar aksi belirtilmedikçe bin Türk Lirası ("Bin TL") olarak ifade edilmiştir.)

NOT 2 - KONSOLİDE FİNANSAL TABLOLARIN SUNUMUNA İLİŞKİN ESASLAR (devamı)

2.7 Yeni ve Revize Edilmiş Finansal Raporlama Standartları (devamı)

UFRS yıllık iyileştirmeler 2012-2014 dönemi

UMSK, Eylül 2014'te UFRS'lerdeki yıllık iyileştirmelerini, "UFRS Yıllık İyileştirmeler, 2012-2014 Dönemi"ni yayınlamıştır. Doküman, değişikliklerin sonucu olarak değişikliğe uğrayan standartlar ve ilgili Gereçekler hariç, dört standarda beş değişiklik getirmektedir. Etkilenen standartlar ve değişikliklerin konuları aşağıdaki gibidir:

- UFRS 5 Satış Amaçlı Elde Tutulan Duran Varlıklar ve Durdurulan Faaliyetler - elden çıkarma yöntemlerinde değişiklik
- UFRS 7 Finansal Araçlar: Açıklamalar - hizmet sözleşmeleri; değişikliklerin UFRS 7'ye ara dönem özet finansal tablolara uygulanabilirliği
- UMS 19 Çalışanlara Sağlanan Faydalar - iskonto oranına ilişkin bölgesel pazar sorunu
- UMS 34 Ara Dönem Finansal Raporlama - bilginin 'ara dönem finansal raporda başka bir bölümde' açıklanması

Bu değişiklik 1 Ocak 2016 ve sonrasında başlayan yıllık raporlama dönemleri için geçerli olup, erken uygulamaya izin verilmektedir. Söz konusu değişikliklerin Grup'un finansal durumu ve performansı üzerindeki etkileri değerlendirilmektedir

- UFRS 10 ve UMS 28: Yatırımcı İşletmenin İştirak veya İş Ortaklığına Yaptığı Varlık Satışları veya Katkıları - Değişiklikler
UMSK, Eylül 2014'te, UFRS 10 ve UMS 28'deki bir iştirak veya iş ortaklığına verilen bir bağlı ortaklığın kontrol kaybını ele almadaki gereklilikler arasındaki tutarsızlığı gidermek için UFRS 10 ve UMS 28'de değişiklik yapmıştır. Bu değişiklik ile bir yatırımcı ile iştirak veya iş ortaklığı arasında, UFRS 3'te tanımlandığı şekli ile bir işletme teşkil eden varlıkların satışı veya katkısından kaynaklanan kazanç veya kayıpların tamamının yatırımcı tarafından muhasebeleştirilmesi gerektiği açıklığa kavuşturulmuştur. Eski bağlı ortaklıkta tutulan yatırımın gerçeğe uygun değerden yeniden ölçülmesinden kaynaklanan kazanç veya kayıplar, sadece ilişiksiz yatırımcıların o eski bağlı ortaklıktaki payları ölçüsünde muhasebeleştirilmelidir. İşletmelerin bu değişikliği, 1 Ocak 2016 veya sonrasında başlayan yıllık raporlama dönemleri için ileriye dönük olarak uygulamaları gerekmektedir. Erken uygulamaya izin verilmektedir. Söz konusu değişikliğin Grup'un finansal durumu ve performansı üzerindeki etkileri değerlendirilmektedir. Değişiklikler Grup için geçerli değildir ve Grup'un finansal durumu veya performansı üzerinde etkisi olmayacaktır.
- UFRS 10, UFRS 12 ve UMS 28: Yatırım İşletmeleri: Konsolidasyon istisnasının uygulanması (UFRS 10 ve UMS 28'de Değişiklik)
UMSK, Aralık 2014'te, UFRS 10 Konsolide Finansal Tablolar standardındaki yatırım işletmeleri istisnasının uygulanması sırasında ortaya çıkan konuları ele almak için UFRS 10, UFRS 12 ve UMS 28'de değişiklikler yapmıştır: Değişiklikler 1 Ocak 2016 veya sonrasında başlayan yıllık raporlama dönemleri için geçerlidir. Erken uygulamaya izin verilmektedir. Değişiklikler Grup için geçerli değildir ve Grup'un finansal durumu veya performansı üzerinde etkisi olmayacaktır.

EREĞLİ DEMİR VE ÇELİK FABRİKALARI T.A.Ş. VE BAĞLI ORTAKLIKLARI 31 ARALIK 2014 TARİHİNDE SONA EREN YILA AİT KONSOLİDE FİNANSAL TABLOLARA İLİŞKİN DİPNOTLAR

[Tutarlar aksi belirtilmedikçe bin Türk Lirası ("Bin TL") olarak ifade edilmiştir.]

NOT 2 - KONSOLİDE FİNANSAL TABLOLARIN SUNUMUNA İLİŞKİN ESASLAR (devamı)

2.7 Yeni ve Revize Edilmiş Finansal Raporlama Standartları (devamı)

- UMS 1: Açıklama İnisyatifi (UMS 1'de Değişiklik)

UMSK, Aralık 2014'te, UMS 1'de değişiklik yapmıştır. Bu değişiklikler; önemlilik, ayrıştırma ve alt toplamlar, Dipnot yapısı, Muhasebe politikaları açıklamaları, özkaynakta muhasebeleştirilen yatırımlardan kaynaklanan diğer kapsamlı gelir kalemlerinin sunumu alanlarında dar odaklı iyileştirmeler içermektedir. Bu değişiklikler 1 Ocak 2016 veya sonrasında başlayan yıllık raporlama dönemleri için geçerlidir. Erken uygulamaya izin verilmektedir. Değişikliklerin Grup'un konsolide finansal tablo dipnotları üzerinde önemli bir etkisi olması beklenmemektedir.

2.8 Uygulanan Değerleme İlkeleri/Muhasebe Politikaları

Konsolide finansal tabloların hazırlanmasında takip edilen değerlendirme ilkeleri ve muhasebe politikaları aşağıdaki gibidir:

2.8.1 Hasılat

Gelirler, tahsil edilmiş veya edilecek olan alacak tutarının gerçeğe uygun değeri üzerinden ölçülür. Tahmini müşteri iadeleri, indirimler ve karşılıklar söz konusu tutardan düşülmektedir.

Malların satışı

Malların satışından elde edilen gelir, aşağıdaki şartların tamamı yerine getirildiğinde muhasebeleştirilir:

- Grup'un mülkiyetle ilgili tüm önemli riskleri ve kazanımları alıcıya devretmesi,
- Grup'un mülkiyetle ilişkilendirilen ve süregelen bir idari katılımının ve satılan mallar üzerinde etkin bir kontrolünün olmaması,
- Gelir tutarının güvenilir bir şekilde ölçülmesi,
- İşleme ilişkili ekonomik faydaların işletmeye akışının olası olması, ve
- İşlemden kaynaklanan ya da kaynaklanacak maliyetlerin güvenilir bir şekilde ölçülmesi.

Temettü ve faiz geliri

Faiz geliri, kalan anapara bakiyesi ile beklenen ömrü boyunca ilgili finansal varlıktan elde edilecek tahmini nakit girişlerini söz konusu varlığın kayıtlı değerine indirgeyen efektif faiz oranı nispetinde ilgili dönemde tahakkuk ettirilir. Grup'un ticari alacaklardan kaynaklanan vadeli satış faiz gelirleri esas faaliyetlerden diğer gelirler içinde muhasebeleştirilir.

Hisse senedi yatırımlarından elde edilen temettü geliri, hissedarların temettü alma hakkı doğduğu zaman kayda alınır.

Kira gelirleri

Gayrimenkullerden elde edilen kira geliri, ilgili kiralama sözleşmesi boyunca doğrusal yöntemle göre muhasebeleştirilir.

EREĞLİ DEMİR VE ÇELİK FABRİKALARI T.A.Ş. VE BAĞLI ORTAKLIKLARI

31 ARALIK 2014 TARİHİNDE SONA EREN YILA AİT

KONSOLİDE FİNANSAL TABLOLARA İLİŞKİN DİPNOTLAR

[Tutarlar aksi belirtilmedikçe bin Türk Lirası ("Bin TL") olarak ifade edilmiştir.]

NOT 2 - KONSOLİDE FİNANSAL TABLOLARIN SUNUMUNA İLİŞKİN ESASLAR (devamı)

2.8 Uygulanan Değerleme İlkeleri/Muhasebe Politikaları (devamı)

2.8.2 Stoklar

Stoklar, maliyetin ya da net gerçekleştirilebilir değerinin düşük olanı ile değerlendirilmektedir. Sabit ve değişken genel üretim giderlerinin bir kısmını da içeren maliyetler stokların bağlı bulunduğu sınıfa uygun olan yöntemle göre ve aylık hareketli ağırlıklı ortalama maliyet yöntemine göre değerlendirilir. Net gerçekleştirilebilir değer, olağan ticari faaliyet içerisinde oluşan tahmini satış fiyatından tahmini tamamlanma maliyeti ve satış gerçekleştirilmek için yüklenilmesi gereken tahmini maliyetlerin indirilmesiyle elde edilir.

2.8.3 Maddi duran varlıklar

Maddi duran varlıklar, 30 Haziran 2013 tarihinden önce satın alınan kalemler için 30 Haziran 2013 tarihi itibarıyla geçerli para birimi değişikliği sonucu düzeltilmiş maliyet değerlerinden ve 30 Haziran 2013 ve sonrasında alınan kalemler için satın alım maliyet değerlerinden birikmiş amortisman ve varsa kalıcı değer kayıpları düşülerek finansal tablolara yansıtılır. Amortisman, arazi ve yapılmakta olan yatırımlar haricinde, varlıkların tahmini ekonomik ömürleri ve üretim miktarları üzerinden normal amortisman veya üretim miktarı yöntemi kullanılarak ayrılır.

Konsolide finansal tablolarda Grup'un demir cevheri ve yüksek silisli yassı çelik üretimi alanlarında faaliyet gösteren maddi duran varlıkları ilk satın alım tarihindeki tespit edilen gerçeğe uygun değerleriyle ifade edilmektedir. Söz konusu varlıkların yeniden değerlendirilmesinden oluşan artış, özkaynaktaki yeniden değerlendirme fonuna kaydedilir. Söz konusu varlıkların yeniden değerlendirilmesinden oluşan defter değerindeki azalış ise, söz konusu varlığın daha önceki yeniden değerlendirilmesine ilişkin yeniden değerlendirme fonunda tutulan bakiyesini aşması durumunda konsolide gelir tablosuna kaydedilir.

Varlıkların taşıdıkları değer üzerinden paraya çevrilemeyeceği durumlarda, varlıklarda değer düşüklüğü olup olmadığına bakılır. Böyle bir belirti varsa ve varlıkların taşıdıkları değer, tahmini gerçekleştirilecek tutarı aştığı durumlarda, varlık ya da nakit yaratan birimler gerçekleştirilebilir değerine getirilir. Gerçekleştirilecek tutar, varlığın net satış fiyatı ve kullanımdaki net defter değerinden yüksek olanıdır.

Kullanımdaki net defter değeri tutarının belirlenmesi için, tahmin edilen gelecek dönem nakit akımları, paranın zaman değerini ve ilgili varlığın risk yapısını ölçen vergi öncesi indirim oranı kullanılarak iskonto edilmektedir. Bağımsız nakit akımı yaratmayan bir varlığın kullanımdaki net defter değeri varlığın dahil olduğu nakit akımı sağlayan grup için belirlenir. Değer düşüklüğü karşılık giderleri konsolide gelir tablosunda kayda alınmaktadır.

Maddi duran varlıkların itfasında kullanılan oranlar aşağıdaki gibidir:

	Amortisman oranı
Binalar	%2-16
Yeraltı ve yerüstü düzenleri	%2-33 ve üretim miktarı
Makine ve cihazlar	%3-50 ve üretim miktarı
Taşıt araçları	%5-25 ve üretim miktarı
Demirbaşlar	%5-33
Diğer maddi duran varlıklar	%5-25

EREĞLİ DEMİR VE ÇELİK FABRİKALARI T.A.Ş. VE BAĞLI ORTAKLIKLARI 31 ARALIK 2014 TARİHİNDE SONA EREN YILA AİT KONSOLİDE FİNANSAL TABLOLARA İLİŞKİN DİPNOTLAR

[Tutarlar aksi belirtilmedikçe bin Türk Lirası ("Bin TL") olarak ifade edilmiştir.]

NOT 2 - KONSOLİDE FİNANSAL TABLOLARIN SUNUMUNA İLİŞKİN ESASLAR (devamı)

2.8 Uygulanan Değerleme İlkeleri/Muhasebe Politikaları (devamı)

2.8.4 Maddi olmayan duran varlıklar

Maddi olmayan duran varlıklar, 30 Haziran 2013 tarihinden önce satın alınan kalemler için 30 Haziran 2013 tarihi itibarıyla fonksiyonel para birimi değişikliği sonucu düzeltilmiş maliyet değerlerinden ve 30 Haziran 2013'ten sonra satın alınan kalemler için satın alım maliyet değerinden gösterilirler. Bu varlıklar beklenen faydalı ömürlerine ve üretim miktarlarına göre doğrusal amortisman yöntemi kullanılarak amortisman tabi tutulur. Beklenen faydalı ömür ve amortisman yöntemi, tahminlerde ortaya çıkan değişikliklerin olası etkilerini tespit etmek amacıyla her yıl gözden geçirilir ve tahminlerdeki değişiklikler ileriye dönük olarak muhasebeleştirilir.

Maddi olmayan duran varlıklarda itfa oranları aşağıda sunulmuştur:

	<u>Amortisman oranı</u>
Haklar	%2-33
Arama giderleri ve diğer tükenmeye tabi varlıklar	%5-10 ve üretim bazlı
Diğer maddi olmayan duran varlıklar	%20-33

2.8.5 Yatırım amaçlı gayrimenkuller

Yatırım amaçlı gayrimenkuller, kira ve/veya değer artış kazancı elde etmek amacıyla elde tutulan gayrimenkuller olup, maliyet değerinden varsa birikmiş değer düşüklükleri düşüldükten sonraki tutarlar ile gösterilmektedirler.

Yatırım amaçlı gayrimenkuller, satılmaları veya kullanılamaz hale gelmeleri ve satışından gelecekte herhangi bir ekonomik yarar sağlanamayacağı belirlenmesi durumunda bilanço dışı bırakılırlar. Yatırım amaçlı gayrimenkulün kullanım süresini doldurmasından veya satışından kaynaklanan kar/zarar, oluştukları dönemde konsolide gelir tablosuna dahil edilir.

2.8.6 Varlıklarda değer düşüklüğü

Amortisman ve itfaya tabi olan varlıklar için defter değerinin geri kazanılmasının mümkün olmadığı durum ya da olayların ortaya çıkması halinde değer düşüklüğü testi uygulanır. Varlığın defter değerinin geri kazanılabilir tutarını aşması durumunda değer düşüklüğü karşılığı kaydedilir. Geri kazanılabilir tutar, satış maliyetleri düşüldükten sonra elde edilen gerçeğe uygun değer veya kullanımdaki değer büyük olanıdır. Değer düşüklüğünün değerlendirilmesi için varlıklar ayrı tanımlanabilir nakit akımlarının olduğu en düşük seviyede gruplanır (nakit üreten birimler). Değer düşüklüğü karşılığı ayrılmış finansal olmayan varlıklar her raporlama tarihinde değer düşüklüğünün olası iptali için gözden geçirilir.

2.8.7 Borçlanma maliyetleri

Kullanıma ve satışa hazır hale getirilmesi önemli ölçüde zaman isteyen varlıklar söz konusu olduğunda, satın alınması, yapımı veya üretimi ile doğrudan ilişkilendirilen borçlanma maliyetleri, ilgili varlık kullanıma veya satışa hazır hale getirilene kadar varlığın maliyetine dahil edilmektedir. Yatırımla ilgili kredinin henüz harcanmamış kısmının geçici süre ile finansal yatırımlarda değerlendirilmesiyle elde edilen finansal yatırım geliri aktifleştirmeye uygun borçlanma maliyetlerinden mahsup edilir.

Diğer tüm borçlanma maliyetleri, oluştukları dönemlerde gelir tablosuna kaydedilmektedir.

EREĞLİ DEMİR VE ÇELİK FABRİKALARI T.A.Ş. VE BAĞLI ORTAKLIKLARI

31 ARALIK 2014 TARİHİNDE SONA EREN YILA AİT

KONSOLİDE FİNANSAL TABLOLARA İLİŞKİN DİPNOTLAR

(Tutarlar aksi belirtilmedikçe bin Türk Lirası ("Bin TL") olarak ifade edilmiştir.)

NOT 2 - KONSOLİDE FİNANSAL TABLOLARIN SUNUMUNA İLİŞKİN ESASLAR (devamı)

2.8 Uygulanan Değerleme İlkeleri/Muhasebe Politikaları (devamı)

2.8.8 Finansal araçlar

Finansal varlık ve borçlar, Grup'un bu finansal araçlara hukuki olarak taraf olması durumunda Grup'un konsolide bilançosunda yer alır.

Finansal varlıklar

Finansal varlıklar, gerçeğe uygun değer farkı kar veya zarara yansıtılan ve gerçeğe uygun değerinden kayıtlara alınan finansal varlıklar haricinde kayıtlara gerçeğe uygun değerinden alım işlemiyle doğrudan ilişkili harcamalar düşüldükten sonra alınır. Yatırımlar, yatırım araçlarının ilgili piyasa tarafından belirlenen süreye uygun olarak teslimatı koşulunu taşıyan bir kontrata bağlı olan ticari işlem tarihinde kayıtlara alınır veya kayıtlardan çıkarılır.

Diğer finansal varlıklar "gerçeğe uygun değer farkı kar veya zarara yansıtılan finansal varlıklar", "vadesine kadar elde tutulacak yatırımlar", "satılmaya hazır finansal varlıklar" ve "kredi ve alacaklar" olarak sınıflandırılır. Sınıflandırma, finansal varlıkların niteliğine ve amacına bağlı olarak yapılır ve ilk muhasebeleştirme sırasında belirlenir.

Etkin faiz yöntemi

Finansal varlığın itfa edilmiş maliyet ile değerlendirilmesi ve ilgili faiz gelirininki ilişkili olduğu döneme dağıtılması yöntemidir. Etkin faiz oranı; finansal aracın beklenen ömrü boyunca veya uygun olması durumunda daha kısa bir zaman dilimi süresince gelecekte tahsil edilecek tahmini nakdi, tam olarak ilgili finansal varlığın net bugünkü değerine indirgeyen orandır.

Vadesine kadar elde tutulacak ve satılmaya hazır borçlanma araçları ve kredi ve alacaklar olarak sınıflandırılan finansal varlıklar ile ilgili gelirler etkin faiz yöntemine göre hesaplanmaktadır.

Satılmaya hazır finansal varlıklar

Grup tarafından elde tutulan bazı hisse senetleri ve bağlı menkul kıymetler satılmaya hazır finansal varlıklar olarak sınıflandırılır ve bu tür varlıklar gerçeğe uygun değerleriyle değerlendirilir.

Aktif bir piyasada kayıtlı bir fiyatı bulunmayan ve gerçeğe uygun değeri güvenilir bir şekilde ölçülemeyen özkaynağa dayalı finansal araçlar maliyet değerinden birikmiş değer düşüklükleri düşüldükten sonraki değeriyle gösterilmektedir.

Değer düşüklüğü giderleri, etkin faiz yöntemine göre hesaplanan faiz gelir ve döviz cinsinden varlıkların döviz kuruyla değerlendirilmelerinden doğan kayıp ve kazançlar haricinde gerçeğe uygun değerdeki değişikliklerden kaynaklanan kazanç ve kayıplar, doğrudan özsermaye içerisinde yatırımlar yeniden değerlendirme fonunda muhasebeleştirilir. Yatırımın elden çıkartılması ya da kalıcı değer düşüklüğüne uğraması durumunda, önceden yatırımların yeniden değerlendirme fonunda muhasebeleştirilen toplam kazanç ya da kayıpları dönem gelir hesaplarına dahil edilir.

Satılmaya hazır özkaynak araçlarıyla ilişkilendirilen temettüler, Grup ilgili ödemeleri almaya hak kazandığı zaman konsolide gelir tablosu içinde muhasebeleştirilir.

EREĞLİ DEMİR VE ÇELİK FABRİKALARI T.A.Ş. VE BAĞLI ORTAKLIKLARI 31 ARALIK 2014 TARİHİNDE SONA EREN YILA AİT KONSOLİDE FİNANSAL TABLOLARA İLİŞKİN DİPNOTLAR

[Tutarlar aksi belirtilmedikçe bin Türk Lirası ("Bin TL") olarak ifade edilmiştir.]

NOT 2 - KONSOLİDE FİNANSAL TABLOLARIN SUNUMUNA İLİŞKİN ESASLAR (devamı)

2.8 Uygulanan Değerleme İlkeleri/Muhasebe Politikaları (devamı)

2.8.8 Finansal araçlar (devamı)

Finansal varlıklar (devamı)

Alacaklar

Ticari ve diğer alacaklar, ilk kayıt tarihinde gerçeğe uygun değerleri ile muhasebeleştirilmektedirler. İlk kayıt tarihinden sonraki raporlama dönemlerinde, etkin faiz yöntemi kullanılarak iskonto edilmiş maliyeti üzerinden gösterilmişlerdir.

Finansal varlıklarda değer düşüklüğü

Gerçeğe uygun değer farkı kar veya zarara yansıtılan finansal varlıklar dışındaki finansal varlıklar, her bilanço tarihinde bir finansal varlık veya finansal varlık grubunun değer düşüklüğüne uğradığına ilişkin göstergelerin bulunup bulunmadığına dair değerlendirmeye tabi tutulur. Finansal varlığın ilk muhasebeleştirilmesinden sonra bir veya birden daha fazla olayın meydana gelmesi ve söz konusu olayın ilgili finansal varlığın veya varlık grubunun güvenilir bir biçimde tahmin edilebilen gelecekteki tahmini nakit akımları üzerindeki olumsuz etkisi sonucunda ilgili finansal varlığın değer düşüklüğüne uğradığına ilişkin tarafsız bir göstergenin bulunması durumunda değer düşüklüğü zararı oluşur.

Alacaklar için değer düşüklüğü tutarı gelecekte beklenen tahmini nakit akımlarının finansal varlığın etkin faiz oranı üzerinden iskonto edilerek hesaplanan bugünkü değeri ile defter değeri arasındaki farktır.

Bir karşılık hesabının kullanılması yoluyla defter değerinin azaltıldığı ticari alacaklar haricinde, bütün finansal varlıklarda, değer düşüklüğü doğrudan ilgili finansal varlığın kayıtlı değerinden düşülür. Ticari alacağın tahsil edilememesi durumunda bu tutar karşılık hesabından düşülerek silinir. Karşılık hesabındaki değişimler, konsolide gelir tablosu içinde muhasebeleştirilir.

Satılmaya hazır özkaynak araçları haricinde, değer düşüklüğü zararı sonraki dönemde azalır ve azalış değer düşüklüğü zararının muhasebeleştirilmesi sonrasında meydana gelen bir olayla ilişkilendirilebiliyorsa, önceden muhasebeleştirilen değer düşüklüğü zararı, değer düşüklüğünün iptal edileceği tarihte yatırımın değer düşüklüğü hiçbir zaman muhasebeleştirilmemiş olması durumunda ulaşacağı itfa edilmiş maliyet tutarını aşmayacak şekilde kar/zararda iptal edilir.

Değer düşüklüğü sonrası satılmaya hazır özkaynak araçlarının gerçeğe uygun değerinde sonradan meydana gelen artış, doğrudan konsolide diğer kapsamlı gelir tablosunda muhasebeleştirilir.

Nakit ve nakit benzerleri

Nakit ve nakit benzeri kalemler, nakit para, vadesiz mevduat ve satın alım tarihinden itibaren vadeleri 3 ay veya 3 aydan daha az olan, hemen nakde çevrilebilecek olan ve önemli tutarda değer değişikliği riskini taşımayan yüksek likiditeye sahip diğer kısa vadeli yatırımlardır. Bu varlıkların defter değeri gerçeğe uygun değerlerine yakındır.

EREĞLİ DEMİR VE ÇELİK FABRİKALARI T.A.Ş. VE BAĞLI ORTAKLIKLARI

31 ARALIK 2014 TARİHİNDE SONA EREN YILA AİT

KONSOLİDE FİNANSAL TABLOLARA İLİŞKİN DİPNOTLAR

(Tutarlar aksi belirtilmedikçe bin Türk Lirası ["Bin TL"] olarak ifade edilmiştir.)

NOT 2 - KONSOLİDE FİNANSAL TABLOLARIN SUNUMUNA İLİŞKİN ESASLAR (devamı)

2.8 Uygulanan Değerleme İlkeleri/Muhasebe Politikaları (devamı)

2.8.8 Finansal araçlar (devamı)

Finansal yükümlülükler

Grup'un finansal yükümlülükleri ve özsermaye araçları, sözleşmeye bağlı düzenlemelere ve finansal bir yükümlülüğün ve özkaynağa dayalı bir aracın tanımlanma esasına göre sınıflandırılır. Grup'un tüm borçları düşüldükten sonra kalan varlıklarındaki hakkı temsil eden sözleşme özkaynağa dayalı finansal araçtır. Belirli finansal yükümlülükler ve özkaynağa dayalı finansal araçlar için uygulanan muhasebe politikaları aşağıda belirtilmiştir.

Finansal yükümlülükler ya gerçeğe uygun değer farkı kar veya zarara yansıtılan finansal yükümlülükler olarak ya da diğer finansal yükümlülükler olarak sınıflandırılır.

Diğer finansal yükümlülükler

Diğer finansal yükümlülükler başlangıçta işlem maliyetlerinden arındırılmış gerçeğe uygun değerleriyle muhasebeleştirilir.

Diğer finansal yükümlülükler sonraki dönemlerde etkin faiz oranı üzerinden hesaplanan faiz gideri ile birlikte etkin faiz yöntemi kullanılarak itfa edilmiş maliyet bedelinden muhasebeleştirilir.

Etkin faiz yöntemi, finansal yükümlülüğün itfa edilmiş maliyetlerinin hesaplanması ve ilgili faiz giderinin ilişkili olduğu döneme dağıtılması yöntemidir. Etkin faiz oranı; finansal aracın beklenen ömrü boyunca veya uygun olması durumunda daha kısa bir zaman dilimi süresince gelecekte yapılacak tahmini nakit ödemelerini tam olarak ilgili finansal yükümlülüğün net bugünkü değerine indirgeyen orandır.

Türev finansal araçlar ve finansal riskten korunma muhasebesi

Türev finansal araçların ilk olarak kayda alınmalarında elde etme maliyeti kullanılmakta ve bu araçlar kayda alınmalarını izleyen dönemlerde makul değer ile değerlendirilmektedir. İşlem sonucu oluşan kar veya zararın hesaplanma metodu korunma yapılan işlemin özelliklerine bağlıdır.

Grup türev aracın, türev sözleşmesi yapıldığı tarihte, kayıtlı varlıklarının veya yükümlülüklerinin makul değerinin korunması (gerçeğe uygun değer korunması) işlemi veya kayıtlı varlıklarının veya yükümlülüklerinin veya belirli bir riskle ilişkisi kurulabilen ve gerçekleşmesi muhtemel olan işlemlerinin nakit akışlarında belirli bir riskten kaynaklanan ve kar/zararı etkileyebilecek değişimlere karşı korunma işlemi (nakit akım korunması) olduğunu belirler. Grup'un girmiş olduğu faiz takası sözleşmelerinin gerçeğe uygun değeri piyasada gözlemlenebilir verilere dayanan değerlendirme yöntemleri kullanmak suretiyle belirlenmektedir.

Nakit akım korunması olarak nitelendirilen ve etkin bir korunma olan türev finansal araçların makul değer değişiklikleri özsermayede finansal riskten korunma fonu olarak gösterilir. Riskten korunan taahhüdün veya gelecekteki muhtemel işlemin bir varlık veya yükümlülük haline gelmesi durumunda özsermaye kalemleri arasında izlenen bu işlemlerle ilgili kazanç ya da kayıplar bu kalemlerden alınarak söz konusu varlık veya yükümlülüğün elde etme maliyetine veya defter değerine dahil edilmektedir. Riskten korunan aracın elde etme maliyetine ya da defter değerine dahil edilen kazanç ve kayıpları, net kar/zararı etkiliyorsa konsolide gelir tablosuna yansıtılmaktadır.

EREĞLİ DEMİR VE ÇELİK FABRİKALARI T.A.Ş. VE BAĞLI ORTAKLIKLARI

31 ARALIK 2014 TARİHİNDE SONA EREN YILA AİT

KONSOLİDE FİNANSAL TABLOLARA İLİŞKİN DİPNOTLAR

[Tutarlar aksi belirtilmedikçe bin Türk Lirası ("Bin TL") olarak ifade edilmiştir.]

NOT 2 - KONSOLİDE FİNANSAL TABLOLARIN SUNUMUNA İLİŞKİN ESASLAR (devamı)

2.8 Uygulanan Değerleme İlkeleri/Muhasebe Politikaları (devamı)

2.8.8 Finansal araçlar (devamı)

Türev finansal araçlar ve finansal riskten korunma muhasebesi (devamı)

Nakit akım riskten korunma muhasebesine, finansal riskten korunma aracının kullanım süresinin dolması, satılması ya da kullanılması veya finansal riskten korunma muhasebesi için gerekli şartları karşılayamaz hale geldiği durumda son verilir. İlgili tarihte, özkaynak içerisinde kayda alınmış olan finansal riskten korunma aracından kaynaklanan kümülatif kazanç veya zarara işlemin gerçekleşmesinin beklendiği tarihe kadar özkaynakta yer verilmeye devam edilir. Finansal riskten korunma işlem gerçekleşmez ise özkaynak içindeki kümülatif net kazanç veya zarar, dönemin kar zararına kaydedilir.

Grup, gerçeğe uygun değer riskinden korunma amacıyla edinmiş olduğu türev finansal araçlarını, gerçeğe uygun değeri ile değerlendirip kar/zarar ile ilişkilendirmektedir.

2.8.9 Kur değişiminin etkileri

Grup'un her işletmesinin kendi finansal tabloları faaliyette buldukları temel ekonomik çevrede geçerli olan para birimi (fonksiyonel para birimi) ile sunulmuştur. Her işletmenin finansal durumu ve faaliyet sonuçları, konsolide finansal tablolar için sunum para birimi olan Türk Lirası ("TL") cinsinden ifade edilmiştir.

Grup, yabancı para (ilgili işletmenin fonksiyonel para birimi dışındaki para birimleri) cinsinden yapılan işlemleri fonksiyonel para birimi cinsinden ilk kayda alırken işlem tarihinde geçerli olan ilgili kurları esas almaktadır. Yabancı para cinsinden olan parasal varlık ve yükümlülükler raporlama tarihinde geçerli olan kurlarla değerlendirilmekte ve doğan kur farkı gider ya da gelirleri ilgili dönemde konsolide gelir tablosuna yansıtılmaktadır. Parasal olan tüm aktif ve pasifler dönem sonu kuruyla çevrilip ilgili kur farkları konsolide gelir tablosuna yansıtılmıştır. Yabancı para cinsinden olan ve maliyet değeri ile ölçülen parasal olmayan kalemler ilk işlem tarihindeki kurlardan fonksiyonel para birimine çevrilir. Yabancı para cinsinden olan ve gerçeğe uygun değerleri ile ölçülen parasal olmayan kalemler ise gerçeğe uygun değerlerin tespit edildiği tarihte geçerli olan kurlardan fonksiyonel para birimine çevrilir.

2.8.10 Hisse başına kazanç

Hisse başına kazanç/zarar miktarı, dönem konsolide kar/zararının ana ortaklık paylarına düşen kısmının Grup hisselerinin dönem içindeki ağırlıklı ortalama pay adedine bölünmesiyle hesaplanır.

Türkiye'de şirketler, sermayelerini, hissedarlarına geçmiş yıl karlarından dağıttıkları "bedelsiz hisse" yolu ile artırılabilmektedirler. Bu tip "bedelsiz hisse" dağıtımları, hisse başına kazanç hesaplamalarında, ihraç edilmiş hisse gibi değerlendirilir. Buna göre, bu hesaplamalarda kullanılan ağırlıklı ortalama hisse sayısı, söz konusu hisse senedi dağıtımlarının geçmişe dönük etkileri de dikkate alınarak bulunmuştur.

2.8.11 Bilanço tarihinden sonraki olaylar

Bilanço tarihinden sonraki olaylar; net kar/zarara ilişkin herhangi bir duyuru veya diğer seçilmiş finansal bilgilerin kamuya açıklanmasından sonra ortaya çıkmış olsalar bile, bilanço tarihi ile bilançonun yayımı için yetkilendirilme tarihi arasındaki tüm olayları kapsar.

Grup, bilanço tarihinden sonraki düzeltme gerektiren olayların ortaya çıkması durumunda, konsolide finansal tablolara alınan tutarları bu yeni duruma uygun şekilde düzeltir.

EREĞLİ DEMİR VE ÇELİK FABRİKALARI T.A.Ş. VE BAĞLI ORTAKLIKLARI 31 ARALIK 2014 TARİHİNDE SONA EREN YILA AİT KONSOLİDE FİNANSAL TABLOLARA İLİŞKİN DİPNOTLAR

[Tutarlar aksi belirtilmedikçe bin Türk Lirası ("Bin TL") olarak ifade edilmiştir.]

NOT 2 - KONSOLİDE FİNANSAL TABLOLARIN SUNUMUNA İLİŞKİN ESASLAR (devamı)

2.8 Uygulanan Değerleme İlkeleri/Muhasebe Politikaları (devamı)

2.8.12 Karşılıklar, şarta bağlı yükümlülükler ve şarta bağlı varlıklar

Grup'un geçmiş olaylardan kaynaklanan mevcut bir yükümlülüğünün bulunması, bu yükümlülüğün yerine getirilmesi için ekonomik fayda içeren kaynakların işletmeden çıkmasının muhtemel olması ve söz konusu yükümlülük tutarının güvenilir bir biçimde tahmin edilebiliyor olması durumunda ilgili yükümlülük, karşılık olarak finansal tablolara alınır. Şarta bağlı yükümlülükler, ekonomik fayda içeren kaynakların işletmeden çıkma ihtimalinin muhtemel hale gelip gelmediğinin tespiti amacıyla sürekli olarak değerlendirmeye tabi tutulur. Şarta bağlı yükümlülük olarak işleme tabi tutulan kalemler için gelecekte ekonomik fayda içeren kaynakların işletmeden çıkma ihtimalinin muhtemel hale gelmesi durumunda, bu şarta bağlı yükümlülük, güvenilir tahminin yapılamadığı durumlar hariç, olasılıktaki değişikliğin meydana geldiği dönemin finansal tablolarında karşılık olarak kayıtlara alınır.

Grup şarta bağlı yükümlülüklerin muhtemel hale geldiği ancak ekonomik fayda içeren kaynakların tutarı hakkında güvenilir tahminin yapılamaması durumunda ilgili yükümlülüğü dipnotlarında göstermektedir.

2.8.13 İlişkili taraflar

İlişkili taraflar, finansal tablolarını hazırlayan işletmeyle (raporlayan işletme) ilişkili olan kişi veya işletmedir.

- Bir kişi veya bu kişinin yakın ailesinin bir üyesi, aşağıdaki durumlarda raporlayan işletmeyle ilişkili sayılır: Söz konusu kişinin,
 - raporlayan işletme üzerinde kontrol veya müşterek kontrol gücüne sahip olması durumunda,
 - raporlayan işletme üzerinde önemli etkiye sahip olması durumunda,
 - raporlayan işletmenin veya raporlayan işletmenin bir ana ortaklığının kilit yönetici personelinin bir üyesi olması durumunda.
- Aşağıdaki koşullardan herhangi birinin mevcut olması halinde işletme raporlayan işletme ile ilişkili sayılır:
 - İşletme ve raporlayan işletmenin aynı grubun üyesi olması halinde (yani her bir ana ortaklık, bağlı ortaklık ve diğer bağlı ortaklık diğerleri ile ilişkilidir).
 - İşletmenin, diğer işletmenin (veya diğer işletmenin de üyesi olduğu bir grubun üyesinin) iştiraki ya da iş ortaklığı olması halinde.
 - Her iki işletmenin de aynı bir üçüncü tarafın iş ortaklığı olması halinde.
 - İşletmelerden birinin üçüncü bir işletmenin iş ortaklığı olması ve diğer işletmenin söz konusu üçüncü işletmenin iştiraki olması halinde.
 - İşletmenin, raporlayan işletmenin ya da raporlayan işletmeyle ilişkili olan bir işletmenin çalışanlarına ilişkin olarak işten ayrılma sonrasında sağlanan fayda plânlarının olması halinde. Raporlayan işletmenin kendisinin böyle bir plânının olması halinde, sponsor olan işverenler de raporlayan işletme ile ilişkilidir.
 - İşletmenin (a) maddesinde tanımlanan bir kişi tarafından kontrol veya müştereken kontrol edilmesi halinde.
 - (a) maddesinin (i) bendinde tanımlanan bir kişinin işletme üzerinde önemli etkisinin bulunması veya söz konusu işletmenin (ya da bu işletmenin ana ortaklığının) kilit yönetici personelinin bir üyesi olması halinde.

İlişkili tarafla yapılan işlem raporlayan işletme ile ilişkili bir taraf arasında kaynakların, hizmetlerin ya da yükümlülüklerin, bir bedel karşılığı olup olmadığına bakılmaksızın transferidir.

EREĞLİ DEMİR VE ÇELİK FABRİKALARI T.A.Ş. VE BAĞLI ORTAKLIKLARI 31 ARALIK 2014 TARİHİNDE SONA EREN YILA AİT KONSOLİDE FİNANSAL TABLOLARA İLİŞKİN DİPNOTLAR

[Tutarlar aksi belirtilmedikçe bin Türk Lirası ("Bin TL") olarak ifade edilmiştir.]

NOT 2 - KONSOLİDE FİNANSAL TABLOLARIN SUNUMUNA İLİŞKİN ESASLAR (devamı)

2.8 Uygulanan Değerleme İlkeleri/Muhasebe Politikaları (devamı)

2.8.14 Kurum kazancı üzerinden hesaplanan vergiler ve ertelenmiş vergi

Türk Vergi Mevzuatı, ana şirket ve onun bağlı ortaklığına konsolide vergi beyannamesi hazırlamasına izin vermediğinden, konsolide finansal tablolarda da yansıtıldığı üzere, vergi karşılıkları her bir işletme bazında ayrı olarak hesaplanmıştır.

Gelir vergisi gideri, cari vergi ve ertelenmiş vergi giderinin toplamından oluşur.

Cari vergi

Cari yıl vergi yükümlülüğü, dönem karının vergiye tabi olan kısmı üzerinden hesaplanır. Vergiye tabi kar, diğer yıllarda vergilendirilebilir ya da vergiden indirilebilir kalemler ile vergilendirilmesi ya da vergiden indirilmesi mümkün olmayan kalemleri hariç tutması nedeniyle, gelir tablosunda yer verilen kardan farklılık gösterir. Grup'un cari vergi yükümlülüğü bilanço tarihi itibarıyla yasallaşmış ya da önemli ölçüde yasallaşmış vergi oranı kullanılarak hesaplanmıştır.

Ertelenmiş vergi

Ertelenmiş vergi yükümlülüğü veya varlığı, varlıkların ve yükümlülüklerin finansal tablolarda gösterilen tutarları ile yasal vergi matrahı hesabında dikkate alınan tutarları arasındaki geçici farklılıkların bilanço yöntemine göre vergi etkilerinin yasallaşmış vergi oranları dikkate alınarak hesaplanmasıyla belirlenmektedir. Ertelenmiş vergi yükümlülükleri vergilendirilebilir geçici farkların tümü için hesaplanırken, indirilebilir geçici farklardan oluşan ertelenmiş vergi varlıkları, gelecekte vergiye tabi kar elde etmek suretiyle söz konusu farklardan yararlanmanın kuvvetle muhtemel olması şartıyla hesaplanmaktadır. Bahse konu varlık ve yükümlülükler, ticari ya da mali kar/zararı etkilemeyen işleme ilişkin geçici fark, şerefiye veya diğer varlık ve yükümlülüklerin ilk defa finansal tablolara alınmasından (işletme birleşmeleri dışında) kaynaklanıyorsa muhasebeleştirilmez.

Ertelenmiş vergi yükümlülükleri, Grup'un geçici farklılıkların ortadan kalkmasını kontrol edebildiği ve yakın gelecekte bu farkın ortadan kalkma olasılığının düşük olduğu durumlar haricinde, bağlı ortaklık ve iştiraklerdeki yatırımlar ve iş ortaklıklarındaki paylar ile ilişkilendirilen vergilendirilebilir geçici farkların tümü için hesaplanır. Bu tür yatırım ve paylar ile ilişkilendirilen vergilendirilebilir geçici farklardan kaynaklanan ertelenmiş vergi varlıkları, yakın gelecekte vergiye tabi yeterli kar elde etmek suretiyle söz konusu farklardan yararlanmanın kuvvetle muhtemel olması ve gelecekte ilgili farkların ortadan kalkmasının muhtemel olması şartlarıyla hesaplanmaktadır.

Ertelenmiş vergi varlığının kayıtlı değeri, her bilanço tarihi itibarıyla gözden geçirilir. Ertelenmiş vergi varlığının kayıtlı değeri, bir kısmının veya tamamının sağlayacağı faydanın elde edilmesine imkan verecek düzeyde mali kar elde etmenin muhtemel olmadığı ölçüde azaltılır.

Ertelenmiş vergi varlıkları ve yükümlülükleri varlıkların gerçekleşeceği veya yükümlülüklerin yerine getirileceği dönemde geçerli olması beklenen ve bilanço tarihi itibarıyla yasallaşmış veya önemli ölçüde yasallaşmış vergi oranları (vergi düzenlemeleri) üzerinden hesaplanır. Ertelenmiş vergi varlıkları ve yükümlülüklerinin hesaplanması sırasında, Grup'un bilanço tarihi itibarı ile varlıklarının defter değerini geri kazanması ya da yükümlülüklerini yerine getirmesi için tahmin ettiği yöntemlerin vergi sonuçları dikkate alınır.

EREĞLİ DEMİR VE ÇELİK FABRİKALARI T.A.Ş. VE BAĞLI ORTAKLIKLARI 31 ARALIK 2014 TARİHİNDE SONA EREN YILA AİT KONSOLİDE FİNANSAL TABLOLARA İLİŞKİN DİPNOTLAR

(Tutarlar aksi belirtilmedikçe bin Türk Lirası ("Bin TL") olarak ifade edilmiştir.)

NOT 2 - KONSOLİDE FİNANSAL TABLOLARIN SUNUMUNA İLİŞKİN ESASLAR (devamı)

2.8 Uygulanan Değerleme İlkeleri/Muhasebe Politikaları (devamı)

2.8.14 Kurum kazancı üzerinden hesaplanan vergiler ve ertelenmiş vergi (devamı)

Ertelenmiş vergi (devamı)

Ertelenmiş vergi varlıkları ve yükümlülükleri, cari vergi varlıklarıyla cari vergi yükümlülüklerini mahsup etme ile ilgili yasal bir hakkın olması veya söz konusu varlık ve yükümlülüklerin aynı vergi mercii tarafından toplanan gelir vergisiyle ilişkilendirilmesi ya da Grup'un cari vergi varlık ve yükümlülüklerini netleştirmek suretiyle ödeme niyetinin olması durumunda mahsup edilir.

Dönem cari ve ertelenmiş vergisi

Doğrudan özkaynakta alacak ya da borç olarak muhasebeleştirilen kalemler (ki bu durumda ilgili kalemlere ilişkin ertelenmiş vergi de doğrudan özkaynakta muhasebeleştirilir) ile ilişkilendirilen ya da işletme birleşmelerinin ilk kayda alımından kaynaklananlar haricindeki cari vergi ile döneme ait ertelenmiş vergi, gelir tablosunda gider ya da gelir olarak muhasebeleştirilir. İşletme birleşmelerinde, şerefiye hesaplanmasında ya da satın alanın, satın alınan bağlı ortaklığın tanımlanabilen varlık, yükümlülük ve şarta bağlı borçlarının gerçeğe uygun değerinde elde ettiği payın satın alım maliyetini aşan kısmının belirlenmesinde vergi etkisi göz önünde bulundurulur.

2.8.15 Çalışanlara sağlanan faydalar

Türkiye ve Romanya'da mevcut kanunlar ve toplu iş sözleşmeleri hükümlerine göre kıdem tazminatı, emeklilik veya işten çıkarılma durumunda ödenmektedir. Güncellenmiş olan TMS 19 *Çalışanlara Sağlanan Faydalar* Standardı ("TMS 19") uyarınca söz konusu türdeki ödemeler tanımlanmış emeklilik fayda planları olarak nitelendirilir.

Bilançoda muhasebeleştirilen kıdem tazminatı ve yürürlükteki toplu iş sözleşmeleri uyarınca kıdem teşvik yükümlülükleri, kalan yükümlülüklerin bugünkü değerini ifade eder. Aktüeryal kayıp/kazanç ise konsolide kapsamlı gelir tablosunda muhasebeleştirilir.

Grup çalışanlara sağlanan faydalara ilişkin karşılıklarının hesaplanmasında iskonto oranı, enflasyon oranı, reel maaş artış oranı, kendi isteğiyle ayrılma olasılığı gibi çeşitli varsayımlarda bulunmaktadır. Kıdem tazminatı yükümlülüğünün bugünkü değerinin hesaplanması bağımsız bir aktüer tarafından gerçekleştirilmektedir. Cari döneme ilişkin değişikliklerden kaynaklanan etki cari dönemde gelir tablosunda muhasebeleştirilmiştir. Yükümlülüğünün hesaplanmasında kullanılan varsayımlara Not 15'te detaylı olarak yer verilmektedir.

Çalışanlara sağlanan faydalara ilişkin uzun vadeli karşılıklar olarak tanımlanan kullanılmamış izin haklarından doğan yükümlülükler, hak kazanıldıkları dönemlerde tahakkuk edilir ve etkisi önemli ise iskonto edilerek muhasebeleştirilir.

Grup'un Türkiye'de faaliyet gösteren şirketleri, Sosyal Güvenlik Kurumu'na zorunlu olarak sosyal sigortalar primi ödemektedir. Grup'un, bu primleri ödediği sürece başka yükümlülüğü kalmamaktadır. Bu primler tahakkuk ettikleri dönemde personel giderlerine yansıtılmaktadır.

EREĞLİ DEMİR VE ÇELİK FABRİKALARI T.A.Ş. VE BAĞLI ORTAKLIKLARI 31 ARALIK 2014 TARİHİNDE SONA EREN YILA AİT KONSOLİDE FİNANSAL TABLOLARA İLİŞKİN DİPNOTLAR

[Tutarlar aksi belirtilmedikçe bin Türk Lirası ("Bin TL") olarak ifade edilmiştir.]

NOT 2 - KONSOLİDE FİNANSAL TABLOLARIN SUNUMUNA İLİŞKİN ESASLAR (devamı)

2.8 Uygulanan Değerleme İlkeleri/Muhasebe Politikaları (devamı)

2.8.16 Devlet teşvik ve yardımları

Devlet bağışları, bağışların alınacağına ve Grup'un uymakla yükümlü olduğu şartları karşıladığına dair makul bir güvence olduğunda gerçeğe uygun değerleri üzerinden kayda alınır. Maliyetlere ilişkin devlet bağışları ve teşvikleri karşılayacakları maliyetlerle eşleştikleri ilgili dönemler boyunca tutarlı bir şekilde gelir olarak muhasebeleştirilir.

2.8.17 Nakit akım tablosu

Konsolide nakit akım tablosunda, döneme ilişkin nakit akımları esas, yatırım ve finansman faaliyetlerine dayalı bir biçimde sınıflandırılarak raporlanır.

Esas faaliyetlerden kaynaklanan nakit akımları, Grup'un çelik ürünleri ve maden satış faaliyetlerinden kaynaklanan nakit akımlarını gösterir.

Yatırım faaliyetleriyle ilgili nakit akımları, Grup'un yatırım faaliyetlerinde (sabit yatırımlar ve finansal yatırımlar) kullandığı ve elde ettiği nakit akımlarını gösterir.

Finansman faaliyetlerine ilişkin nakit akımları, Grup'un finansman faaliyetlerinde kullandığı kaynakları ve bu kaynakların geri ödemelerini gösterir.

Nakit ve nakit benzerleri, nakit para, vadesiz mevduat ve satın alım tarihinden itibaren vadeleri üç ay veya üç aydan daha az olan, hemen nakde çevrilebilecek olan ve önemli tutarda değer değişikliği riskini taşımayan yüksek likiditeye sahip diğer kısa vadeli yatırımlardır.

Nakit akım tablosunun fonksiyonel para biriminden sunum para birimine çevriminden kaynaklanan farklar nakit akım tablosunda çevrim farkı olarak gösterilmektedir.

2.8.18 Sermaye ve temettüleri

Adi hisseler, özsermaye olarak sınıflandırılır. Adi hisseler üzerinden dağıtılan temettüleri, beyan edildiği dönemde birikmiş kardan indirilerek kaydedilir.

2.8.19 Erdemir hisse senetleri

Özkaynaklar altında gösterilen ödenmiş sermayenin belirli bir bölümü şirket tarafından satın alındığında vergi düzeltmeleri sonrası alım maliyeti özkaynaktan düşülerek gösterilir. Satın alınan hisse senetleri karşılıklı iştirak sermaye düzeltmesi olarak sınıflanır. Söz konusu hisse senetleri satıldığında ya da tekrar ihraç edildiğinde, elde edilen tutar özkaynakta artış olarak muhasebeleştirilir ve işlem sonucunda elde edilen kazanç ya da kayıp geçmiş yıl kar/zararına sınıflandırılır.

NOT 3 - BÖLÜMLERE GÖRE RAPORLAMA

Grup'un İskenderun ve Ereğli'deki operasyonları coğrafi işletme bölümü olarak tanımlanmaktadır. Ancak ürünlerin ve üretim süreçlerinin niteliği, ürün ve hizmetleri için müşteri türü ve ürünlerini dağıtmak veya hizmetlerini sunmak üzere kullandıkları yöntemler dikkate alındığında bölümler benzer ekonomik özelliklere sahip tek bir faaliyet bölümü olarak birleştirilmiştir.

EREĞLİ DEMİR VE ÇELİK FABRİKALARI T.A.Ş. VE BAĞLI ORTAKLIKLARI
31 ARALIK 2014 TARİHİNDE SONA EREN YILA AİT
KONSOLİDE FİNANSAL TABLOLARA İLİŞKİN DİPNOTLAR
 [Tutarlar aksi belirtilmedikçe bin Türk Lirası ("Bin TL") olarak ifade edilmiştir.]

NOT 4 - NAKİT VE NAKİT BENZERLERİ

31 Aralık 2014 ve 31 Aralık 2013 tarihleri itibarıyla nakit ve nakit benzerleri detayı aşağıdaki gibidir:

	31 Aralık 2014	31 Aralık 2013
Kasa	27	25
Bankalar-vadesiz	52.083	53.594
Bankalar-vadeli	2.134.700	707.492
	<u>2.186.810</u>	<u>761.111</u>
Vadeli mevduat faiz tahakkukları (-)	(5.037)	(1.307)
Faiz tahakkukları hariç nakit ve nakit benzerleri	<u>2.181.773</u>	<u>759.804</u>

Bankalar vadesiz mevduatının detayı aşağıda sunulmuştur:

	31 Aralık 2014	31 Aralık 2013
ABD Doları	19.530	15.437
Türk Lirası	15.511	30.599
Avro	10.146	6.571
Rumen Leyi	6.746	978
İngiliz Sterlini	13	8
Japon Yeni	137	1
	<u>52.083</u>	<u>53.594</u>

Bankalar vadeli mevduatının detayı aşağıda sunulmuştur:

	31 Aralık 2014	31 Aralık 2013
ABD Doları	1.768.703	679.583
Türk Lirası	357.129	17.734
Avro	8.745	10.052
Rumen Leyi	123	123
	<u>2.134.700</u>	<u>707.492</u>

Banka mevduatları Grup'un nakit ihtiyacına bağlı olarak vadesi 1 gün ile 3 ay arasında değişen tutarlardan oluşmaktadır ve bu mevduatlar için piyasadaki kısa vadeli faiz oranlarına bağlı olarak faiz hesaplanmaktadır.

EREĞLİ DEMİR VE ÇELİK FABRİKALARI T.A.Ş. VE BAĞLI ORTAKLIKLARI 31 ARALIK 2014 TARİHİNDE SONA EREN YILA AİT KONSOLİDE FİNANSAL TABLOLARA İLİŞKİN DİPNOTLAR

(Tutarlar aksi belirtilmedikçe bin Türk Lirası ("Bin TL") olarak ifade edilmiştir.)

NOT 5 - TÜREV FİNANSAL ARAÇLAR

31 Aralık 2014 ve 31 Aralık 2013 tarihleri itibarıyla türev finansal araçların detayı aşağıdaki gibidir:

	31 Aralık 2014		31 Aralık 2013	
	Varlık	Yükümlülük	Varlık	Yükümlülük
<i>Gerçeğe uygun değer riskinden korunma amaçlı türev enstrümanlar</i>				
Forward sözleşmeleri	18.776	3.957	7.388	14.548
Opsiyon sözleşmeleri	2.353	659	21	212
Çapraz kur swap sözleşmeleri	49.443	12.379	-	-
	<u>70.572</u>	<u>16.995</u>	<u>7.409</u>	<u>14.760</u>
<i>Nakit akış riskinden korunma amaçlı türev enstrümanlar</i>				
Satışlara ilişkin nakit akım kur riskinden korunmak amacıyla yapılan forward sözleşmeleri	17.028	-	-	-
Kredilere ilişkin nakit akım kur riskinden korunmak amacıyla yapılan çapraz kur swap sözleşmeleri	-	9.304	72.622	-
Kredilere ilişkin nakit akım değişken faiz riskinden korunmak amacıyla yapılan faiz oranı swap sözleşmeleri	4.513	2.369	-	12.112
Hammadde alımlarına ilişkin nakit akım emtia fiyat riskinden korunmak amacıyla yapılan emtia swap sözleşmeleri	199	1.267	-	-
	<u>21.740</u>	<u>12.940</u>	<u>72.622</u>	<u>12.112</u>
	<u>92.312</u>	<u>29.935</u>	<u>80.031</u>	<u>26.872</u>

EREĞLİ DEMİR VE ÇELİK FABRİKALARI T.A.Ş. VE BAĞLI ORTAKLIKLARI

31 ARALIK 2014 TARİHİNDE SONA EREN YILA AİT

KONSOLİDE FİNANSAL TABLOLARA İLİŞKİN DİPNOTLAR

[Tutarlar aksi belirtilmedikçe bin Türk Lirası ("Bin TL") olarak ifade edilmiştir.]

NOT 5 - TÜREV FİNANSAL ARAÇLAR (devamı)

Gerçeğe uygun değer riskinden korunma amaçlı türev enstrümanlar

31 Aralık 2014 ve 31 Aralık 2013 tarihleri itibarıyla gerçeğe uygun değer riskinden korunma amaçlı forward, opsiyon ve çapraz kur swap işlemlerinin detayları aşağıdaki gibidir:

		Varlıklar		Yükümlülükler	
		Nominal Tutar	Gerçeğe uygun değer	Nominal Tutar	Gerçeğe uygun değer
Forward sözleşmeleri					
USD Alımı/TL Satımı	3 aydan az	441.870	18.776	-	-
TL Alımı/USD Satımı	3 aydan az	-	-	77.876	3.957
		441.870	18.776	77.876	3.957
Opsiyon sözleşmeleri					
TL Alımı/USD Satımı	3 aydan az	11.598	1.108	23.196	214
USD Alımı/AVRO Satımı	6-12 ay arası	11.843	696	23.686	348
USD Alımı/AVRO Satımı	12 ay üzeri	8.935	549	17.871	97
		32.376	2.353	64.753	659
Çapraz kur swap sözleşmeleri					
USD Alımı/TL Satımı	12 ay üzeri	50.066	18.630	50.066	9.126
AVRO Alımı/TL Satımı	12 ay üzeri	117.734	30.813	117.734	3.253
		167.800	49.443	167.800	12.379
		642.046	70.572	310.429	16.995

		Varlıklar		Yükümlülükler	
		Nominal tutar	Gerçeğe uygun değer	Nominal tutar	Gerçeğe uygun değer
31 Aralık 2013					
Forward sözleşmeleri					
TL Alımı/USD Satımı	3 aydan az	-	-	4.186	95
USD Alımı/AVRO Satımı	3 aydan az	-	-	161.768	5.025
JPY Alımı/USD Satımı	3 aydan az	-	-	45.519	4.838
USD Alımı/AVRO Satımı	3-6 ay arası	5.884	5	110.564	1.735
JPY Alımı/USD Satımı	3-6 ay arası	-	-	14.510	592
USD Alımı/AVRO Satımı	6-12 ay arası	-	-	162.856	1.914
JPY Alımı/USD Satımı	6-12 ay arası	-	-	6.613	171
USD Alımı/AVRO Satımı	12 ay üzeri	16.393	35	36.812	178
AVRO Alımı/USD Satımı	3 aydan az	13.329	237	-	-
USD Alımı/JPY Satımı	3 aydan az	52.290	6.516	-	-
USD Alımı/JPY Satımı	6-12 ay arası	8.537	595	-	-
		96.433	7.388	542.828	14.548
Opsiyon sözleşmeleri					
TL Alımı/USD Satımı	3 aydan az	4.230	21	8.461	212
		4.230	21	8.461	212
		100.663	7.409	551.289	14.760

EREĞLİ DEMİR VE ÇELİK FABRİKALARI T.A.Ş. VE BAĞLI ORTAKLIKLARI

31 ARALIK 2014 TARİHİNDE SONA EREN YILA AİT

KONSOLİDE FİNANSAL TABLOLARA İLİŞKİN DİPNOTLAR

(Tutarlar aksi belirtilmedikçe bin Türk Lirası ("Bin TL") olarak ifade edilmiştir.)

NOT 5 - TÜREV FİNANSAL ARAÇLAR (devamı)

Nakit akışı riskinden korunma amaçlı türev enstrümanlar

Satışlara ilişkin nakit akımı kur riskinden korunmak amaçlı yapılmış forward sözleşmeleri:

Grup'un gerçeğe uygun değerleri diğer kapsamlı gelir/gider tablosunda muhasebeleştirilen ABD Doları alım - AVRO satış forward kontratları önümüzdeki dönemlerde oluşacak AVRO cinsinden yapılacak satışlara ilişkin oluşacak parite riski ile ilişkilendirilmiştir. Bu satış işlemlerinin gerçekleşme ihtimali yüksektir ve vadeleri Ocak 2014 ile Nisan 2016 arasında değişmektedir.

Bu forward kontratlarının vade ve koşulları yapılacak AVRO satışların vade ve koşulları ile eşleşmektedir. Dolayısıyla finansal riskten korunma işleminin tam etkisi olduğu değerlendirilmekte ve finansal riskten korunma muhasebesi uyarınca diğer kapsamlı gelir/gider hesaplarına yansıtılmıştır.

Nominal değeri 390.056 bin TL olan bu işlemlere istinaden nakit akışı riskinden korunma amacıyla ertelenmiş vergi etkisi hariç 17.028 bin TL diğer kapsamlı gelir tablosunda muhasebeleştirilmiştir (31 Aralık 2013: Yoktur).

31 Aralık 2014 itibarıyla gerçekleşip diğer kapsamlı gelir tablosundan satışlar içerisine sınıflanan tutar bulunmamaktadır.

Kredilere ilişkin nakit akım kur ve değişken faiz riskinden korunma amaçlı yapılmış çapraz kur ve faiz swap sözleşmeleri:

Grup'un değişken faizli ve yabancı para cinsinden banka kredilerinin önümüzdeki dönemlerde oluşacak anapara ve faizlerini sabitlemek amacıyla yapmış olduğu türev kontratları bulunmaktadır. Bu kontratların gerçeğe uygun değerleri değişken faizli banka kredileri ile eşleştirilerek diğer kapsamlı gelir/gider tablosunda muhasebeleştirilmektedir. Bu işlemlerin vadeleri Haziran 2017'de tamamlanmaktadır.

Bu kontratların vade ve koşulları değişken faizli kredilerin vade ve koşulları ile eşleşmektedir. Dolayısıyla finansal riskten korunma işleminin tam etkisi olduğu değerlendirilmekte ve finansal riskten korunma muhasebesi uyarınca diğer kapsamlı gelir/gider hesaplarına yansıtılmıştır.

Nominal değeri 634.729 bin TL olan bu işlemlere istinaden nakit akımı riskinden korunma amacıyla ertelenmiş vergi etkisi hariç (7.160) bin TL diğer kapsamlı gelir tablosunda muhasebeleştirilmiştir (31 Aralık 2013: 60.510 bin TL).

Hammadde alımlarına ilişkin emtia fiyat riskinden korunma amaçlı yapılmış swap sözleşmeleri:

Grup üretim faaliyetleri dolayısı ile düzenli olarak demir cevheri satın almaktadır. Son dönemde demir cevheri fiyatlarında meydana gelen dalgalanmalar sebebiyle Grup demir cevheri forward kontratları yapmıştır.

Grup'un gerçeğe uygun değerleri diğer kapsamlı gelir/gider tablosunda muhasebeleştirilen demir cevheri kontratları önümüzdeki dönemde gerçekleşecek uzun vadeli satış kontratlara ilişkin oluşacak demir cevheri fiyat riski ile ilişkilendirilmiştir. Bu satış işleminin gerçekleşme ihtimali yüksektir ve demir cevheri forward kontratlarının vadeleri ve koşulları satış vadeleri ile eşleşmektedir. Dolayısı ile korunma işleminin etkisizliğinden dolayı gelir veya gider kaydedilmesi gereken bir durum söz konusu değildir.

Vadeleri Ocak 2015 ve Ocak 2016 arasında değişen ve nominal değeri 10.892 bin TL olan bu 60 bin tonluk demir cevheri kontratlarının gerçeğe uygun değeri ertelenmiş vergi etkisi hariç (1.068) bin TL'dir ve diğer kapsamlı gelir tablosunda muhasebeleştirilmiştir.

31 Aralık 2014 itibarıyla gerçekleşip diğer kapsamlı gelir tablosundan stok maliyetleri içerisine sınıflanan tutar bulunmamaktadır.

EREĞLİ DEMİR VE ÇELİK FABRİKALARI T.A.Ş. VE BAĞLI ORTAKLIKLARI

31 ARALIK 2014 TARİHİNDE SONA EREN YILA AİT

KONSOLİDE FİNANSAL TABLOLARA İLİŞKİN DİPNOTLAR

[Tutarlar aksi belirtilmedikçe bin Türk Lirası ("Bin TL") olarak ifade edilmiştir.]

NOT 6 - FİNANSAL BORÇLAR

Bilanço tarihi itibarıyla Grup'un finansal borçlarının detayı aşağıdaki gibidir:

	31 Aralık 2014	31 Aralık 2013
Kısa vadeli finansal borçlar	637.577	198.608
Uzun vadeli finansal borçların kısa vadeli kısımları	1.222.019	1.275.113
Çıkarılmış tahviller (*)	206.233	6.075
Toplam kısa vadeli finansal borçlar	2.065.829	1.479.796
Uzun vadeli finansal borçlar	1.347.905	1.820.381
Çıkarılmış tahviller (*)	-	199.902
Toplam uzun vadeli finansal borçlar	1.347.905	2.020.283
	3.413.734	3.500.079

(*) Grup'un 13 Mart 2013 tarihi itibarıyla tamamlanan; 11 Mart 2015 vadeli, 6 ayda bir kupon, vade sonunda anapara ve kupon ödeme dönemlerinde belirlenecek gösterge faiz üzerine eklenecek 150 baz puan faiz ödemeli toplam 200.000 bin TL nominal değerli değişken faizli tahvil ihracından oluşmaktadır.

31 Aralık 2014 tarihi itibarıyla kredilerin faiz ve döviz türü ve ağırlıklı ortalama faiz oranına göre dağılımı aşağıdaki gibidir:

Faiz Türü	Döviz Türü	Ağırlıklı Ortalama Etkin Faiz Oranı (%)	Kısa Vadeli Kısım	Uzun Vadeli Kısım	31 Aralık 2014
Faizsiz	Türk Lirası	-	24.300	-	24.300
Sabit	Türk Lirası	9,10	196.110	166.462	362.572
Sabit	ABD Doları	1,68	396.802	58.794	455.596
Sabit	Avro	5,50	955	2.971	3.926
Değişken	Türk Lirası	Trlibor+1,5	206.233	-	206.233
Değişken	ABD Doları	Libor+2,18	1.113.305	889.051	2.002.356
Değişken	Avro	Euribor+0,32	103.141	185.311	288.452
Değişken	Japon Yeni	JPY Libor+0,22	24.983	45.316	70.299
			2.065.829	1.347.905	3.413.734

EREĞLİ DEMİR VE ÇELİK FABRİKALARI T.A.Ş. VE BAĞLI ORTAKLIKLARI
31 ARALIK 2014 TARİHİNDE SONA EREN YILA AİT
KONSOLİDE FİNANSAL TABLOLARA İLİŞKİN DİPNOTLAR
 (Tutarlar aksi belirtilmedikçe bin Türk Lirası ("Bin TL") olarak ifade edilmiştir.)

NOT 6 - FİNANSAL BORÇLAR (devamı)

31 Aralık 2013 tarihi itibarıyla kredilerin faiz ve döviz türü ve ağırlıklı ortalama faiz oranına göre dağılımı aşağıdaki gibidir:

Faiz Türü	Döviz Türü	Ağırlıklı Ortalama Etkin Faiz Oranı (%)	Kısa Vadeli Kısım	Uzun Vadeli Kısım	31 Aralık 2013
Faizsiz	Türk Lirası	-	61.487	-	61.487
Sabit	Türk Lirası	8,57	231.995	290.925	522.920
Sabit	ABD Doları	1,96	62.618	41.281	103.899
Sabit	Avro	5,50	628	3.859	4.487
Değişken	Türk Lirası	Trlibor+1,50	6.075	199.902	205.977
Değişken	ABD Doları	Libor+2,52	974.459	1.118.262	2.092.721
Değişken	Avro	Euribor+0,33	114.956	295.301	410.257
Değişken	Japon Yeni	JPY Libor+0,22	27.578	70.753	98.331
			<u>1.479.796</u>	<u>2.020.283</u>	<u>3.500.079</u>

Kredi geri ödemelerinin vadelerine göre dağılımı aşağıdaki gibidir:

	31 Aralık 2014	31 Aralık 2013
1 yıl içerisinde	2.065.829	1.479.796
1 - 2 yıl arası	588.577	869.087
2 - 3 yıl arası	522.255	577.900
3 - 4 yıl arası	137.072	347.915
4 - 5 yıl arası	16.680	154.698
5 yıl ve üzeri	83.321	70.683
	<u>3.413.734</u>	<u>3.500.079</u>

EREĞLİ DEMİR VE ÇELİK FABRİKALARI T.A.Ş. VE BAĞLI ORTAKLIKLARI
31 ARALIK 2014 TARİHİNDE SONA EREN YILA AİT
KONSOLİDE FİNANSAL TABLOLARA İLİŞKİN DİPNOTLAR
 [Tutarlar aksi belirtilmedikçe bin Türk Lirası ("Bin TL") olarak ifade edilmiştir.]

NOT 7 - TİCARİ ALACAK VE BORÇLAR

Bilanço tarihi itibarıyla Grup'un ticari alacaklarının detayı aşağıdaki gibidir:

	31 Aralık 2014	31 Aralık 2013
<u>Kısa vadeli ticari alacaklar</u>		
Alicılar	1.784.623	1.740.796
İlişkili taraflardan ticari alacaklar (Not 29)	36.409	36.694
Alacak senetleri	42	834
Alacak reeskontu (-)	(2.107)	(8.406)
Şüpheli ticari alacaklar karşılığı (-)	(62.107)	(61.380)
	1.756.860	1.708.538

Kısa vadeli şüpheli ticari alacak karşılığı hareketleri aşağıdaki gibidir:

	1 Ocak - 31 Aralık 2014	1 Ocak - 31 Aralık 2013
Açılış bakiyesi	61.380	41.271
Dönem içinde ayrılan karşılık	1.804	13.692
Konusu kalmayan karşılık (-)	(62)	(432)
Çevrim farkı	(1.015)	6.849
Kapanış bakiyesi	62.107	61.380

Vadeli ticari alacaklar için piyasa koşullarına ve ürün türlerine göre belirli vade farkları uygulanmakta, vadesini aşan vadeli satışlar için yine piyasa koşulları ve ürün türlerine göre gecikme faizi uygulaması yapılmaktadır.

Çok sayıda müşteriyle çalışıldığından dolayı tahsilat riski dağılmış durumdadır ve önemli bir şüpheli alacak riski bulunmamaktadır. Dolayısıyla, Grup konsolide finansal tablolarda yer alan şüpheli alacak karşılığından daha fazla bir karşılığa gerek görmemektedir.

Bilanço tarihi itibarıyla ticari alacaklar içerisinde yer alan vadesi geçmiş önemli miktarda alacak bulunmamaktadır.

Grup'un kredi riski ile ilgili diğer açıklamalar Not 30'da yapılmaktadır.

Grup, hukuki takibe intikal etmiş teminatsız bakiyelerinin tamamı için ilgili bakiyelere göre özel karşılık ayırmaktadır.

EREĞLİ DEMİR VE ÇELİK FABRİKALARI T.A.Ş. VE BAĞLI ORTAKLIKLARI
31 ARALIK 2014 TARİHİNDE SONA EREN YILA AİT
KONSOLİDE FİNANSAL TABLOLARA İLİŞKİN DİPNOTLAR
(Tutarlar aksi belirtilmedikçe bin Türk Lirası ("Bin TL") olarak ifade edilmiştir.)

NOT 7 - TİCARİ ALACAK VE BORÇLAR (devamı)

Bilanço tarihi itibarıyla Grup'un ticari borçlarının detayı aşağıdaki gibidir:

	31 Aralık 2014	31 Aralık 2013
<u>Kısa vadeli ticari borçlar</u>		
Ticari borçlar	400.717	491.705
İlişkili taraflara ticari borçlar (Not 29)	18.329	14.443
Ticari borçlar reeskontu (-)	(1.791)	(1.962)
	<u>417.255</u>	<u>504.186</u>

NOT 8 - DİĞER ALACAKLAR VE BORÇLAR

Bilanço tarihi itibarıyla Grup'un diğer alacakların ve borçlarının detayı aşağıdaki gibidir:

	31 Aralık 2014	31 Aralık 2013
<u>Kısa vadeli diğer alacaklar</u>		
Su tesisi katılım bedeli alacağı	3.527	3.890
Verilen depozito ve teminatlar	273	291
	<u>3.800</u>	<u>4.181</u>
<u>Uzun vadeli diğer alacaklar</u>		
Özelleştirme İdaresi Bşk.'ndan alacaklar	62.403	55.958
Su tesisi katılım bedeli alacağı	22.836	21.958
Verilen depozito ve teminatlar	902	753
Şüpheli diğer alacaklar karşılığı (-)	(62.403)	(55.958)
	<u>23.738</u>	<u>22.711</u>

Şüpheli diğer alacaklar karşılığı hareketleri aşağıdaki gibidir:

	1 Ocak - 31 Aralık 2014	1 Ocak - 31 Aralık 2013
Açılış bakiyesi	55.958	54.061
Dönem içinde ayrılan karşılık	6.699	2.121
Çevrim farkı	(254)	(224)
Kapanış bakiyesi	<u>62.403</u>	<u>55.958</u>
<u>Kısa vadeli diğer borçlar</u>		
Ödenecek vergi ve fonlar	951	1.817
Alınan depozito ve teminatlar	5.248	3.249
Ortaklara temettü borcu (*)	1.190	1.190
	<u>7.389</u>	<u>6.256</u>

(*) Ortaklara temettü borcu hissedarlar tarafından henüz tahsil edilmeyen dönemlere ait temettü borcudur.

EREĞLİ DEMİR VE ÇELİK FABRİKALARI T.A.Ş. VE BAĞLI ORTAKLIKLARI
31 ARALIK 2014 TARİHİNDE SONA EREN YILA AİT
KONSOLİDE FİNANSAL TABLOLARA İLİŞKİN DİPNOTLAR
 [Tutarlar aksi belirtilmedikçe bin Türk Lirası ("Bin TL") olarak ifade edilmiştir.]

NOT 9 - STOKLAR

Bilanço tarihi itibarıyla Grup'un stoklarının detayı aşağıdaki gibidir:

	31 Aralık 2014	31 Aralık 2013
İlk madde ve malzeme	773.832	770.493
Yarı mamuller	648.460	586.384
Mamuller	877.211	907.440
Yedek parçalar	480.502	447.941
Yoldaki mallar	361.212	553.101
Diğer stoklar	228.924	206.467
Stok değer düşüş karşılığı (-)	(111.752)	(88.739)
	3.258.389	3.383.087

Stok değer düşüş karşılığı hareketleri:

	1 Ocak - 31 Aralık 2014	1 Ocak - 31 Aralık 2013
Açılış bakiyesi	88.739	60.395
Dönem içinde ayrılan karşılık (Not 21)	29.951	32.607
Konusu kalmayan karşılık (-) (Not 21)	(15.013)	(16.664)
Çevrim farkı	8.075	12.401
Kapanış bakiyesi	111.752	88.739

Grup mamul, yarı mamul ve ilk madde ve malzeme stoklarında net gerçekleştirilebilir değerinin maliyetten düşük kaldığı veya uzun süredir hareket görmediği durumlar için stok değer düşüklüğü karşılığı ayırmıştır. Dönem içerisinde ayrılan ve konusu kalmayan karşılık satılan malın maliyetinde muhasebeleştirilmiştir (Not 21).

NOT 10 - PEŞİN ÖDENMİŞ GİDERLER

Bilanço tarihi itibarıyla Grup'un kısa vadeli peşin ödenmiş giderlerinin detayı aşağıdaki gibidir:

	31 Aralık 2014	31 Aralık 2013
Sigorta giderleri	20.250	4.776
Verilen sipariş avansları	4.200	3.133
Yakacak yardımı	6.622	6.775
Diğer gelecek aylara ait giderler	6.248	3.431
	37.320	18.115

EREĞLİ DEMİR VE ÇELİK FABRİKALARI T.A.Ş. VE BAĞLI ORTAKLIKLARI
31 ARALIK 2014 TARİHİNDE SONA EREN YILA AİT
KONSOLİDE FİNANSAL TABLOLARA İLİŞKİN DİPNOTLAR
 (Tutarlar aksi belirtilmedikçe bin Türk Lirası ("Bin TL") olarak ifade edilmiştir.)

NOT 10 - PEŞİN ÖDENMİŞ GİDERLER (devamı)

Bilanço tarihi itibarıyla Grup'un uzun vadeli peşin ödenmiş giderlerinin detayı aşağıdaki gibidir:

	31 Aralık 2014	31 Aralık 2013
Verilen sabit kıymet avansları	18.949	25.800
Sigorta giderleri	3.787	-
Diğer gelecek yıllara ait giderler	2.612	2.629
	25.348	28.429

NOT 11 - YATIRIM AMAÇLI GAYRİMENKULLER

	1 Ocak - 31 Aralık 2014	1 Ocak - 31 Aralık 2013
<u>Maliyet değeri</u>		
1 Ocak itibarıyla	51.647	46.577
Alışlar	1.488	-
Çevrim farkı	4.556	5.070
31 Aralık itibarıyla	57.691	51.647
<u>Defter değeri</u>	57.691	51.647

Grup'un yatırım amaçlı gayrimenkullerinin en güncel değerlendirme raporlarına göre gerçeğe uygun değerleri 216.760 bin TL'dir (31 Aralık 2013: 214.315 bin TL). Gerçeğe uygun değerler, SPK tarafından yetkili bağımsız ekspertiz şirketleri tarafından gerçekleştirilen değerlemelere göre elde edilmiştir. Değerlemeler, ağırlıklı olarak benzer mülkler ile ilgili emsal değerlerinin referans alınmasıyla tespit edilmiştir.

Grup'un tüm yatırım amaçlı gayrimenkulleri arsalandan oluşmaktadır.

Grup 31 Aralık 2014 tarihinde sona eren yıla ait 256 bin TL (31 Aralık 2013: 101 bin TL) kira gelirini faaliyet kiralamaları altında kiralanan yatırım amaçlı gayrimenkullerden elde etmektedir.

EREĞLİ DEMİR VE ÇELİK FABRİKALARI T.A.Ş. VE BAĞLI ORTAKLIKLARI

31 ARALIK 2014 TARİHİNDE SONA EREN YILA AİT

KONSOLİDE FİNANSAL TABLOLARA İLİŞKİN DİPNOTLAR

[Tutarlar aksi belirtilmedikçe bin Türk Lirası ("Bin TL") olarak ifade edilmiştir.]

NOT 12 - MADDİ DURAN VARLIKLAR

	Arsa ve Araziler	Yeraltı ve Yerüstü Düzenleri	Binalar	Makina ve Teçhizatlar	Taşıt Araçları	Döşeme ve Demirbaşlar	Diğer Maddi Duran Varlıklar	Yapılmakta Olan Yatırımlar	Toplam
Maliyet değeri									
1 Ocak açılış bakiyesi	122.007	1.724.939	2.721.371	11.379.466	731.536	354.805	23.577	429.980	17.487.681
Çevrim farkı	8.669	148.388	235.353	990.267	50.047	22.931	1.635	33.161	1.490.451
Alışlar (*)	400	381	560	59.157	3.810	12.682	4.425	248.883	330.298
Yatırımlardan transferler (**)	4.985	43.843	47.952	208.186	1.770	7.039	78	(317.580)	(3.727)
Çıkışlar	-	-	-	(14.193)	(1.137)	(12.869)	(653)	-	(28.852)
31 Aralık 2014 kapanış bakiyesi	136.061	1.917.551	3.005.236	12.622.883	786.026	384.588	29.062	394.444	19.275.851
Birikmiş amortismanlar									
1 Ocak açılış bakiyesi	-	(1.187.900)	(1.828.208)	(6.178.044)	(414.762)	(186.916)	(18.295)	-	(9.814.125)
Çevrim farkı	-	(103.488)	(160.523)	(543.162)	(23.834)	(8.373)	(1.319)	(1.121)	(841.820)
Dönem amortismanı	-	(40.083)	(63.677)	(285.197)	(22.121)	(13.885)	(1.565)	-	(426.528)
Değer düşüklüğü (***)	-	-	-	-	-	-	-	(18.555)	(18.555)
Çıkışlar	-	-	-	11.403	1.041	11.437	653	-	24.534
31 Aralık 2014 kapanış bakiyesi	-	(1.331.471)	(2.052.408)	(6.995.000)	(459.676)	(197.737)	(20.526)	(19.676)	(11.076.494)
31 Aralık 2013 net defter değeri	122.007	537.039	893.163	5.201.422	316.774	167.889	5.282	429.980	7.673.556
31 Aralık 2014 net defter değeri	136.061	586.080	952.828	5.627.883	326.350	186.851	8.536	374.768	8.199.357

(*) Cari dönemde aktifleştirilen borçlanma maliyeti 3.936 bin TL'dir (31 Aralık 2013: 2.008 bin TL).

(**) 3.727 bin TL maddi olmayan duran varlıklara transfer edilmiştir (Not 13).

(***) Grup, kullanım dışı kalan ve bağımsız nakit akım yaratmayan varlıkların geri kazanılabilir tutarlarını dönem içerisinde yeniden gözden geçirmiştir. İnceleme sonucunda (18.555) bin TL tutarındaki değer düşüklüğü gelir tablosunda esas faaliyetlerden diğer giderler (Not 24) hesabında kayıtlara alınmıştır (31 Aralık 2013 : (20.472) bin TL).

31 Aralık 2014 tarihi itibarıyla Grup'un maddi duran varlıkları üzerinde herhangi bir ipotek veya teminat bulunmamaktadır (31 Aralık 2013: Yoktur).

EREĞLİ DEMİR VE ÇELİK FABRİKALARI T.A.Ş. VE BAĞLI ORTAKLIKLARI
31 ARALIK 2014 TARİHİNDE SONA EREN YILA AİT
KONSOLİDE FİNANSAL TABLOLARA İLİŞKİN DİPNOTLAR
 (Tutarlar aksi belirtilmedikçe bin Türk Lirası ("Bin TL") olarak ifade edilmiştir.)

NOT 12 - MADDİ DURAN VARLIKLAR (devamı)

	Arsa ve Araziler	Yeraltı ve Yerüstü Düzenleri	Binalar	Makina ve Teçhizatlar	Taşıt Araçları	Döşeme ve Demirbaşlar	Diğer Maddi Duran Varlıklar	Yapılmakta Olan Yatırımlar	Toplam
<u>Maliyet değeri</u>									
1 Ocak açılış bakiyesi	99.676	1.526.981	2.401.825	10.124.707	675.208	326.951	17.737	395.174	15.568.259
Çevrim farkı	11.081	165.555	268.099	1.121.728	57.752	25.932	3.708	36.643	1.690.498
Alışlar	11.250	16.478	21	32.474	1.472	4.281	2.082	237.839	305.897
Yatırımlardan transferler (*)	-	16.395	51.426	167.148	1.188	1.608	188	(239.676)	(1.723)
Çıkışlar	-	(470)	-	(66.591)	(4.084)	(3.967)	(138)	-	(75.250)
31 Aralık 2013 kapanış bakiyesi	122.007	1.724.939	2.721.371	11.379.466	731.536	354.805	23.577	429.980	17.487.681
<u>Birikmiş amortismanlar</u>									
1 Ocak açılış bakiyesi	-	(1.040.695)	(1.594.363)	(5.381.246)	(370.660)	(169.164)	(14.233)	-	(8.570.361)
Çevrim farkı	-	(115.511)	(180.266)	(611.919)	(26.824)	(9.492)	(2.634)	-	(946.646)
Dönem amortismanı	-	(31.518)	(50.942)	(233.764)	(20.029)	(12.041)	(1.209)	-	(349.503)
Değer düşüklüğü	-	(378)	(2.637)	(15.872)	(1.228)	-	(357)	-	(20.472)
Çıkışlar	-	202	-	64.757	3.979	3.781	138	-	72.857
31 Aralık 2013 kapanış bakiyesi	-	(1.187.900)	(1.828.208)	(6.178.044)	(414.762)	(186.916)	(18.295)	-	(9.814.125)
31 Aralık 2012 net defter değeri	99.676	486.286	807.462	4.743.461	304.548	157.787	3.504	395.174	6.997.898
31 Aralık 2013 net defter değeri	122.007	537.039	893.163	5.201.422	316.774	167.889	5.282	429.980	7.673.556

(*) 1.723 bin TL maddi olmayan duran varlıklara transfer edilmiştir (Not 13).

EREĞLİ DEMİR VE ÇELİK FABRİKALARI T.A.Ş. VE BAĞLI ORTAKLIKLARI

31 ARALIK 2014 TARİHİNDE SONA EREN YILA AİT

KONSOLİDE FİNANSAL TABLOLARA İLİŞKİN DİPNOTLAR

[Tutarlar aksi belirtilmedikçe bin Türk Lirası ("Bin TL") olarak ifade edilmiştir.]

NOT 12 - MADDİ DURAN VARLIKLAR (devamı)

Maddi duran varlıklara ilişkin amortisman giderlerinin dağılımı aşağıdaki gibidir:

	31 Aralık 2014	31 Aralık 2013
Üretim ile ilişkilendirilen	402.224	333.003
Genel yönetim giderleri	10.507	6.046
Pazarlama, satış ve dağıtım giderleri	13.653	10.454
Araştırma ve geliştirme giderleri	144	-
	<u>426.528</u>	<u>349.503</u>

NOT 13 - MADDİ OLMAYAN DURAN VARLIKLAR

	Haklar	Arama Giderleri ve Diğer Tükeneğe Tabi Varlıklar	Diğer Maddi Olmayan Duran Varlıklar	Toplam
<u>Maliyet değeri</u>				
1 Ocak açılış bakiyesi	220.331	91.881	7.105	319.317
Çevrim farkı	18.771	290	1.111	20.172
Alışlar	10.747	3.648	439	14.834
Yatırımlardan transferler	2.665	-	1.062	3.727
31 Aralık 2014 kapanış bakiyesi	<u>252.514</u>	<u>95.819</u>	<u>9.717</u>	<u>358.050</u>
<u>Birikmiş itfa payları</u>				
1 Ocak açılış bakiyesi	(98.121)	(56.144)	(5.902)	(160.167)
Çevrim farkı	(8.227)	(88)	(1.108)	(9.423)
Dönem itfa payı	(13.328)	(6.371)	(202)	(19.901)
31 Aralık 2014 kapanış bakiyesi	<u>(119.676)</u>	<u>(62.603)</u>	<u>(7.212)</u>	<u>(189.491)</u>
31 Aralık 2013 net defter değeri	<u>122.210</u>	<u>35.737</u>	<u>1.203</u>	<u>159.150</u>
31 Aralık 2014 net defter değeri	<u>132.838</u>	<u>33.216</u>	<u>2.505</u>	<u>168.559</u>

31 Aralık 2014 tarihi itibarıyla Grup'un maddi olmayan duran varlıkları üzerinde herhangi bir ipotek veya teminat bulunmamaktadır (31 Aralık 2013: Yoktur).

EREĞLİ DEMİR VE ÇELİK FABRİKALARI T.A.Ş. VE BAĞLI ORTAKLIKLARI 31 ARALIK 2014 TARİHİNDE SONA EREN YILA AİT KONSOLİDE FİNANSAL TABLOLARA İLİŞKİN DİPNOTLAR

(Tutarlar aksi belirtilmedikçe bin Türk Lirası ("Bin TL") olarak ifade edilmiştir.)

NOT 13 - MADDİ OLMAYAN DURAN VARLIKLAR (devamı)

	Haklar	Arama Giderleri ve Diğer Tükenmeye Tabi Varlıklar	Diğer Maddi Olmayan Duran Varlıklar	Toplam
<u>Maliyet değeri</u>				
1 Ocak açılış bakiyesi	190.819	88.394	5.386	284.599
Çevrim farkı	20.599	329	1.659	22.587
Alışlar	8.312	3.158	60	11.530
Yatırımlardan transferler	1.723	-	-	1.723
Çıkışlar	(1.122)	-	-	(1.122)
31 Aralık 2013 kapanış bakiyesi	220.331	91.881	7.105	319.317
<u>Birikmiş itfa payları</u>				
1 Ocak açılış bakiyesi	(77.871)	(49.648)	(4.169)	(131.688)
Çevrim farkı	(8.678)	(62)	(1.617)	(10.357)
Dönem itfa payı	(12.644)	(6.434)	(116)	(19.194)
Çıkışlar	1.072	-	-	1.072
31 Aralık 2013 kapanış bakiyesi	(98.121)	(56.144)	(5.902)	(160.167)
31 Aralık 2012 net defter değeri	112.948	38.746	1.217	152.911
31 Aralık 2013 net defter değeri	122.210	35.737	1.203	159.150

Maddi olmayan duran varlıklara ilişkin itfa giderlerinin dağılımı aşağıdaki gibidir:

	31 Aralık 2014	31 Aralık 2013
Üretim ile ilişkilendirilen	17.374	17.800
Genel yönetim giderleri	2.013	1.100
Pazarlama, satış ve dağıtım giderleri	514	294
	19.901	19.194

NOT 14 - DEVLET TEŞVİK VE YARDIMLARI

Cari dönemde kullanılan devlet teşvik ve yardımları aşağıdadır:

	1 Ocak - 31 Aralık 2014	1 Ocak - 31 Aralık 2013
Ar-Ge yardımı	364	130
Sosyal güvenlik teşviki	1.895	1.348
Vergi teşviki	167	-
	2.426	1.478

Bu yardımlar, sektör ayrımı olmaksızın mevzuatın gerektirdiği kriterleri karşılayan tüm şirketler tarafından kullanılabilir niteliktedir.

EREĞLİ DEMİR VE ÇELİK FABRİKALARI T.A.Ş. VE BAĞLI ORTAKLIKLARI

31 ARALIK 2014 TARİHİNDE SONA EREN YILA AİT

KONSOLİDE FİNANSAL TABLOLARA İLİŞKİN DİPNOTLAR

[Tutarlar aksi belirtilmedikçe bin Türk Lirası ("Bin TL") olarak ifade edilmiştir.]

NOT 15 - ÇALIŞANLARA SAĞLANAN FAYDALAR

Grup'un çalışanlara sağlanan faydalara ilişkin kısa vadeli borçları aşağıdaki gibidir:

	31 Aralık 2014	31 Aralık 2013
Personele borçlar	74.611	66.871
Ödenecek personel gelir ve damga vergisi	24.909	22.676
Ödenecek sosyal güvenlik kesintileri	24.202	19.247
	<u>123.722</u>	<u>108.794</u>

Grup'un çalışanlara sağlanan faydalara ilişkin uzun vadeli karşılıkları aşağıdaki gibidir:

	31 Aralık 2014	31 Aralık 2013
Kıdem tazminatı karşılığı	393.478	307.528
Kıdem teşvik primi karşılığı	25.389	17.667
Birikmiş yıllık izinler karşılığı	68.857	67.037
	<u>487.724</u>	<u>392.232</u>

Yürürlükteki İş Kanunu hükümleri uyarınca, çalışanlardan kıdem tazminatına hak kazanacak şekilde iş sözleşmesi sona erenlere, hak kazandıkları yasal kıdem tazminatlarının ödenmesi yükümlülüğü vardır. Ayrıca, halen yürürlükte bulunan 506 sayılı Sosyal Sigortalar Kanunu'nun 6 Mart 1981 tarih, 2422 sayılı ve 25 Ağustos 1999 tarih, 4447 sayılı yasalar ile değişik 60'ıncı maddesi hükmü gereğince kıdem tazminatını alarak işten ayrılma hakkı kazananlara da yasal kıdem tazminatlarını ödeme yükümlülüğü bulunmaktadır.

31 Aralık 2014 tarihi itibarıyla ödenecek kıdem tazminatı tavanı her hizmet yılı için aylık 3.438,22 TL (31 Aralık 2013: 3.254,44 TL) tavanına tabidir. 1 Ocak 2015 tarihi itibarıyla uygulanacak kıdem tazminatı tavanı aylık 3.541,37 TL'ye yükseltilmiştir.

Kıdem tazminatı yükümlülüğü yasal olarak herhangi bir fonlamaya tabi değildir.

Kıdem tazminatı yükümlülüğü, Grup'un çalışanların ağırlıklı olarak emekli olmasından doğan gelecekteki olası yükümlülüğün bugünkü değerinin tahminine göre hesaplanır. TMS 19 ("Çalışanlara Sağlanan Faydalar"), Grup'un yükümlülüklerinin tanımlanmış fayda planları kapsamında aktüeryal değerlendirme yöntemleri kullanılarak geliştirilmesini öngörür. 31 Aralık 2014 tarihi itibarıyla hesaplanan yükümlülük bağımsız bir aktüer firma tarafından hesaplanmış, hesaplamada öngörülen birim kredi yöntemi kullanılmıştır. Yükümlülüklerin bugünkü değerinin hesaplanmasında kullanılan aktüeryal varsayımlar aşağıda belirtilmiştir:

	31 Aralık 2014	31 Aralık 2013
Faiz oranı	%8,00	%9,40
Enflasyon oranı	%6,50	%6,30
Ücret artışları	reel %1,5	reel %1,5
Kıdem tazminatı tavan artışı	%6,50	%6,30

EREĞLİ DEMİR VE ÇELİK FABRİKALARI T.A.Ş. VE BAĞLI ORTAKLIKLARI

31 ARALIK 2014 TARİHİNDE SONA EREN YILA AİT

KONSOLİDE FİNANSAL TABLOLARA İLİŞKİN DİPNOTLAR

[Tutarlar aksi belirtilmedikçe bin Türk Lirası ("Bin TL") olarak ifade edilmiştir.]

NOT 15 - ÇALIŞANLARA SAĞLANAN FAYDALAR (devamı)

İskonto oranı emeklilik taahhütlerinin vadeleri ile uyumlu dönemler için ve taahhüt edilen yükümlülüklerin ödenmesinde kullanılacak para birimi cinsinden tahmin edilmiştir. 31 Aralık 2014 tarihli hesaplama için sabit iskonto oranı kullanılmıştır. Uzun vadeli enflasyon tahminleri için de iskonto oranı tahminleri ile uyumlu bir yaklaşım benimsenmiş sabit enflasyon oranı kullanılmıştır.

İsteğe bağlı işten ayrılmalar neticesinde ödenmeyip, Grup'a kalacak olan kıdem tazminatı tutarlarının tahmini oranı da dikkate alınmıştır. Çalışanların isteğe bağlı ayrılma oranlarının, geçmiş hizmet süresine tabi olacağı varsayılmış ve geçmiş tecrübenin analizi yapılarak toplam kıdem tazminatı yükümlülüğünü hesaplamak için varsayılan, gelecekte beklenen isteğe bağlı ayrılma beklentisi hesaplamaya yansıtılmıştır. Buna göre 31 Aralık 2014 tarihi itibarıyla yapılan aktüeryal hesaplamalarda çalışanların kendi isteğiyle ayrılma olasılığı, geçmiş hizmet süresi arttıkça azalan oranlarda olacak şekilde hesaplamaya dahil edilmiştir. Buna göre kendi isteğiyle ayrılma olasılığı, 0 ile 15 yıl ve üstü aralığında geçmiş hizmet süresi olan personel için %2 ile %0 aralığındadır.

Kıdem tazminatı karşılığının hareketleri aşağıdaki gibidir:

	1 Ocak - 31 Aralık 2014	1 Ocak - 31 Aralık 2013
Dönem başı itibarıyla karşılık	307.528	265.083
Hizmet maliyeti	26.379	27.308
Faiz maliyeti	28.568	20.924
Aktüeryal kayıp	75.386	14.282
Ödenen tazminatlar	(39.777)	(22.214)
Çevrim farkı	(4.606)	2.145
Dönem sonu itibarıyla karşılık	<u>393.478</u>	<u>307.528</u>

31 Aralık 2014 tarihi itibarıyla kıdem tazminatı karşılığı hesaplamasında kullanılan önemli varsayımların duyarlılık analizleri aşağıdaki gibidir.

Duyarlılık seviyesi

	İskonto oranı	
	%1 artış	%1 azalış
Kıdem tazminatı yükümlülüğü değişimi	(38.033)	44.717
	Enflasyon oranı	
	%1 artış	%1 azalış
Kıdem tazminatı yükümlülüğü değişimi	44.941	(38.862)

EREĞLİ DEMİR VE ÇELİK FABRİKALARI T.A.Ş. VE BAĞLI ORTAKLIKLARI

31 ARALIK 2014 TARİHİNDE SONA EREN YILA AİT

KONSOLİDE FİNANSAL TABLOLARA İLİŞKİN DİPNOTLAR

[Tutarlar aksi belirtilmedikçe bin Türk Lirası ("Bin TL") olarak ifade edilmiştir.]

NOT 15 - ÇALIŞANLARA SAĞLANAN FAYDALAR (devamı)

Yürürlükteki toplu iş sözleşmeleri uyarınca 10, 15 ve 20 hizmet yılını dolduran çalışanlara kıdem teşvik primi ödemesi yapılmaktadır.

Kıdem teşvik primi karşılığının hareketleri aşağıdaki gibidir:

	1 Ocak - 31 Aralık 2014	1 Ocak - 31 Aralık 2013
Dönem başı itibariyle karşılık	17.667	18.896
Hizmet maliyeti	2.312	1.642
Faiz maliyeti	1.870	1.313
Aktüeryal kayıp/(kazanç)	5.948	(3.301)
Ödenen kıdem teşvik primleri	(2.224)	(864)
Çevrim farkı	(184)	(19)
Dönem sonu itibariyle karşılık	<u>25.389</u>	<u>17.667</u>

Birikmiş yıllık izin karşılığının hareketleri aşağıdaki gibidir:

	1 Ocak - 31 Aralık 2014	1 Ocak - 31 Aralık 2013
Dönem başı itibariyle karşılık	67.037	62.270
Dönem içerisindeki artış	48.475	53.765
Ödenen birikmiş izin (-)	(6.474)	(3.342)
Konusu kalmayan karşılık (-)	(39.983)	(45.320)
Çevrim farkı	(198)	(336)
Dönem sonu itibariyle karşılık	<u>68.857</u>	<u>67.037</u>

NOT 16 - KARŞILIKLAR

Grup'un kısa vadeli karşılıkları aşağıdaki gibidir:

	31 Aralık 2014	31 Aralık 2013
Dava karşılıkları	214.722	194.475
Engelli istihdamı eksikliği nedeniyle ayrılan ceza karşılığı	5.223	4.568
Maden sahası devlet hakkı için ayrılan karşılık (*)	4.484	2.642
Sivil savunma fonu karşılığı (**)	10.099	3.341
	<u>234.528</u>	<u>205.026</u>

(*) 3213 sayılı "Maden Kanunu" ve 3 Şubat 2005 tarih 25716 sayılı Resmi Gazete yayınlanan "Maden Kanunu Uygulama Yönetmeliğine" göre maden satış karı üzerinden devlet hakkı hesaplanmaktadır.

(**) Maliye Bakanlığı'nın, 5217 sayılı kanununa istinaden "Afet Fonu" ile "Sivil Savunma Fonu"nun, kapsama giren kurum ve kuruluşların gelirleri üzerinden ayrılan karşılıktır.

EREĞLİ DEMİR VE ÇELİK FABRİKALARI T.A.Ş. VE BAĞLI ORTAKLIKLARI 31 ARALIK 2014 TARİHİNDE SONA EREN YILA AİT KONSOLİDE FİNANSAL TABLOLARA İLİŞKİN DİPNOTLAR

[Tutarlar aksi belirtilmedikçe bin Türk Lirası ("Bin TL") olarak ifade edilmiştir.]

NOT 16 - KARŞILIKLAR (devamı)

Kısa vadeli karşılıklarının hareketleri aşağıdaki gibidir:

	1 Ocak 2014	Dönem içerisindeki artış	Ödenen	Konusu kalmayan	Çevrim farkı	31 Aralık 2014
Dava karşılıkları	194.475	43.919	(7.537)	(22.837)	6.702	214.722
Engelli istihdamı eksikliği nedeniyle ayrılan ceza karşılığı	4.568	2.546	(880)	(1.019)	8	5.223
Maden sahası devlet hakkı için ayrılan karşılık	2.642	4.861	(3.019)	-	-	4.484
Sivil savunma fonu karşılığı	3.341	6.951	-	-	(193)	10.099
	<u>205.026</u>	<u>58.277</u>	<u>(11.436)</u>	<u>(23.856)</u>	<u>6.517</u>	<u>234.528</u>
	1 Ocak 2013	Dönem içerisindeki artış	Ödenen	Konusu kalmayan	Çevrim farkı	31 Aralık 2013
Dava karşılıkları	104.472	101.753	(7.412)	(10.906)	6.568	194.475
Engelli istihdamı eksikliği nedeniyle ayrılan ceza karşılığı	4.945	2.634	(1.504)	(1.549)	42	4.568
Maden sahası devlet hakkı için ayrılan karşılık	3.644	2.642	(3.644)	-	-	2.642
Sivil savunma fonu karşılığı	-	3.341	-	-	-	3.341
	<u>113.061</u>	<u>110.370</u>	<u>(12.560)</u>	<u>(12.455)</u>	<u>6.610</u>	<u>205.026</u>

EREĞLİ DEMİR VE ÇELİK FABRİKALARI T.A.Ş. VE BAĞLI ORTAKLIKLARI 31 ARALIK 2014 TARİHİNDE SONA EREN YILA AİT KONSOLİDE FİNANSAL TABLOLARA İLİŞKİN DİPNOTLAR

[Tutarlar aksi belirtilmedikçe bin Türk Lirası ("Bin TL") olarak ifade edilmiştir.]

NOT 16 - KARŞILIKLAR (devamı)

31 Aralık 2014 ve 31 Aralık 2013 tarihleri itibarıyla Grup tarafından ve Grup aleyhine açılan davaların tutarları aşağıdadır:

	31 Aralık 2014	31 Aralık 2013
Grup tarafından açılan davalar	300.304	311.275
Grup tarafından açılan davalar için ayrılan karşılıklar	5.872	4.183

Grup tarafından açılan davalar için ayrılan karşılıklar, şüpheli ticari alacakları için ayrılan karşılıkları ifade etmektedir.

	31 Aralık 2014	31 Aralık 2013
Grup'a karşı açılan davalar	242.347	225.543
Grup'a karşı açılan davalar için ayrılan karşılıklar	214.722	194.475

Şirket, 30 Mart 2006 tarihinde yaptığı Olağan Genel Kurul Toplantısı'nda, UFRS'ye göre hazırlanmış olan 31 Aralık 2005 tarihli konsolide finansal tablolara göre kar dağıtmaya karar vermiştir. Yaptığı özelleştirme işlemi neticesinde ATAER Holding A.Ş.'ye devrettiği Şirket hisselerinin bir tanesi üzerinde intifa hakkına sahip olan Özelleştirme İdaresi Başkanlığı (ÖİB), 1 Mayıs 2006 tarihinde Ankara 3. Ticaret Mahkemesi'nde, kar dağıtımına ilişkin bu Genel Kurul Kararı'nın iptalini ve kendisine eksik ödendiğini iddia ettiği 35.673 bin TL tutarındaki kar payının tahsilini talep etmiştir (E.2006/218). Mahkeme 23 Ekim 2008 tarihinde davayı reddetmiş; ÖİB 7 Ocak 2009 tarihinde ret kararını temyiz etmiştir. Yargıtay 11. HD.'si, 30 Kasım 2010 tarihinde ret kararını bozmuş; bu kez Şirket, 18 Şubat 2011 tarihinde bozma kararına karşı karar tashihi yoluna müracaat etmiştir. Yargıtay 11. Hukuk Dairesi 14 Temmuz 2011 tarihinde Şirket'in karar tashihi talebini reddetmiştir. Dosya yeniden Ankara Asliye 3. Ticaret Mahkemesi'ne gönderilmiştir. Davaya devam edilmektedir (E. 2011/551). Bir sonraki duruşma, 17 Nisan 2015 tarihinde yapılacaktır.

Şirket, konsolide finansal tablolarını UFRS'ye göre hazırlamaya 31 Aralık 2005 tarihinden sonra başlasa idi, UFRS 1 "Uluslararası Finansal Raporlama Standartlarının İlk Uygulaması" standardına göre karşılaştırmalı konsolide finansal tablolarını da, UFRS'ye göre hazırlayacağından ve UFRS 3 "İşletme Birleşmeleri" standardına göre negatif şerefiye, 1 Ocak 2005 tarihi itibarıyla açılış geçmiş yıl karlarına doğrudan transfer edilerek konsolide gelir tablosu ile ilişkilendirilmeyeceğinden, konsolide finansal tablolarda yer alan, 31 Aralık 2014 ve 31 Aralık 2013 tarihlerinde sona eren yıla ait net dönem karları yukarıdaki paragraflarda açıklanan hususlardan etkilenmeyecektir.

Şirket, yukarıdaki gerekçelerle, 31 Aralık 2005 tarihinde sona eren yıla ait net dönem karının yukarıda bahsedilen davalar nedeniyle değişmesi hususunun olası etkileri ile ilgili olarak, konsolide finansal tablolarında herhangi bir düzeltme yapmamış ve ÖİB tarafından açılmış olan ve sürmekte olan davanın sonuçlanmasını beklemektedir.

Şirket'in Enerjia Metal Maden Sanayi ve Ticaret A.Ş. ("Enerjia") ile arasındaki 2 Temmuz 2009 tarihli, 69187 sayılı İhracat Protokolü ve "Erdemir-Enerjia 69187 No.lu İhracat Protokolü'ne İlave Şartlar" çerçevesinde, Enerjia tarafından Şirket'e karşı iflas yoluyla takip başlatılmıştır. Takibe itiraz edilmiş; Enerjia bu kez, itirazın kaldırılması için Ankara 7. Asliye Ticaret Mahkemesi'nde 27 Mart 2010 tarihinde 68.312.520 ABD Doları alacağı olduğu iddiası ile Şirket'e karşı bir iflas davası açmıştır (E. 2010/259) Dava, 23 Haziran 2011'de reddedilmiş; Şirket'in lehine sonuçlanmıştır.

EREĞLİ DEMİR VE ÇELİK FABRİKALARI T.A.Ş. VE BAĞLI ORTAKLIKLARI 31 ARALIK 2014 TARİHİNDE SONA EREN YILA AİT KONSOLİDE FİNANSAL TABLOLARA İLİŞKİN DİPNOTLAR

[Tutarlar aksi belirtilmedikçe bin Türk Lirası ("Bin TL") olarak ifade edilmiştir.]

NOT 16 - KARŞILIKLAR (devamı)

Energija, ret kararını temyiz etmiş olup; Yargıtay 23. Hukuk Dairesi 06.04.2012 tarih ve E. 2011/2915; K. 2012/2675 sayı ile kararı bozmuştur. Yargıtay'ın bozma kararından sonra dosya Ankara 7. Asliye Ticaret Mahkemesi'ne geri gönderilerek 2013/17 Esas numarası almıştır. Ticaret mahkemeleri ile ilgili yapılan yasal düzenleme çerçevesinde davanın heyetçe görülmesi gereken davalardan olması nedeniyle dosya Ankara 4. Asliye Ticaret Mahkemesi'ne gönderilmiştir. 2014/734 Esas numarasıyla dava devam etmekte olup; duruşması 1 Nisan 2015 günü yapılacaktır.

Bor-San Isı Sistemleri Üretim ve Pazarlama A.Ş. tarafından Şirket aleyhine 17 Nisan 2013 tarihinde Kdz. Ereğli 3. Asliye Hukuk Mahkemesi'nde 2013/253 sayılı dosya ile fazlaya ilişkin haklar saklı tutularak 18 bin TL değerinde satış sözleşmesinden kaynaklanan zararın karşılanması talepli alacak davası açılmıştır. Şirket'e tebliğ edilen ıslah dilekçesi ile davacının dosyaya sunulan bilirkişi raporu doğrultusunda dava değerinin 10.838 bin TL'ye yükseltilmesini mahkemeden talep ettiği öğrenilmiştir. Söz konusu bilirkişi raporuna ve ıslah dilekçesine Şirket tarafından yasal süresinde itiraz edilmiştir. Mahkeme dosyayı incelemeye almıştır. 11 Mart 2014 tarihli duruşmada davanın reddine karar verilmiştir. Davacı firma tarafından karar temyiz edilmiştir. Temyiz sonucunda mahkeme kararı bozulmuştur. Şirket tarafından karar düzeltme başvurusunda bulunulmuştur. Karar düzeltme talebinin reddedildiği 28.01.2015 günü tebliğ edilmiştir. Duruşma günü henüz tebliğ edilmemiştir.

Merkezi Amerika Birleşik Devletleri'nin Illinois eyaletinde bulunan Corus International Trading Ltd. Şirketi - yeni unvanı Tata Steel International (North America) Ltd. - ile Şirket arasında 2008 yılında bir sözleşme akdedilmiştir. Şirket bu sözleşmeden doğan tüm edimlerini 2009 yılının Ocak ve Şubat aylarında ifa etmiştir. Corus International Trading Ltd. Şirketi, Şirket'ten temin ettiği ürünleri üçüncü kişilere satmış; ancak daha sonra, bunlar tarafından kendisine bir takım tazminat talepleri yöneltildiğini, bu taleplerin bir kısmının Şirket tarafından karşılanması gerektiğini ileri sürmüştür. Taraflar, konu hakkında, tam bir mutabakata varamamış ve müteakiben Corus International Trading Ltd. Şirketi ABD'nin Illinois Eyaleti Bölge Mahkemesi'nde Şirket'e karşı ferileriyle birlikte 4.800 bin ABD Doları tutarlı bir tazminat davası açıldığı 21 Temmuz 2010 tarihinde yapılan tebligat ile öğrenilmiştir. Söz konusu davanın mahkemesince yetki yönünden reddedilmesinin ardından; bu kez Tata Steel International (North America) Ltd. Şirketi tarafından Texas Eyaleti Bölge Mahkemesi'nde yeniden dava açılmış olup bu dava da yetki yönünden reddedilmiştir.

Corus International Trading Ltd. Şirketi - yeni unvanı Tata Steel International (North America) Ltd. - tarafından yine aynı iddialar ve taleplerle Ankara 14. Asliye Ticaret Mahkemesi'nde Şirket'e karşı ferileriyle birlikte 8.669 bin TL (4.800 bin ABD Doları) tutarlı bir tazminat davası açılmış olduğu bilgisi 31 Ekim 2012 tarihinde Şirket'e yapılan tebligat ile öğrenilmiştir. Yapılan yargılama sonucunda, Mahkeme yetkisizlik nedeniyle davanın usulden reddine ve karar kesinleştiğinde ve talep halinde dosyanın görevli ve yetkili Karadeniz Ereğli Nöbetçi Asliye Ticaret (Hukuk) Mahkemesi'ne gönderilmesine karar vermiştir. Dava şu an Kdz. Ereğli 2. Asliye Hukuk Mahkemesi 2013/63 sayılı dosya üzerinden devam etmektedir. Davanın bir sonraki duruşma tarihi 2 Nisan 2015 günüdür.

EREĞLİ DEMİR VE ÇELİK FABRİKALARI T.A.Ş. VE BAĞLI ORTAKLIKLARI
31 ARALIK 2014 TARİHİNDE SONA EREN YILA AİT
KONSOLİDE FİNANSAL TABLOLARA İLİŞKİN DİPNOTLAR
 [Tutarlar aksi belirtilmedikçe bin Türk Lirası ("Bin TL") olarak ifade edilmiştir.]

NOT 17 - TAAHHÜTLER

Grup'un almış olduğu teminatlar aşağıdaki gibidir:

	31 Aralık 2014	31 Aralık 2013
Alınan teminat mektupları	1.538.130	1.469.209
	<u>1.538.130</u>	<u>1.469.209</u>

Grup'un vermiş olduğu teminat, rehin ve ipotekler (TRİ) aşağıdaki gibidir:

	31 Aralık 2014	31 Aralık 2013
A. Kendi tüzel kişiliği adına vermiş olduğu TRİ'ler	73.574	69.757
B. Tam konsolidasyon kapsamına dahil edilen ortaklıklar lehine vermiş olduğu TRİ'ler	1.155.440	1.577.126
C. Olağan ticari faaliyetlerinin yürütülmesi amacıyla diğer 3. kişilerin borcunu temin amacıyla vermiş olduğu TRİ'ler	-	-
D. Diğer verilen TRİ'ler	-	-
i. Ana Ortak lehine vermiş olduğu TRİ'ler	-	-
ii. B ve C maddeleri kapsamına girmeyen diğer Grup Şirketleri lehine vermiş olduğu TRİ'ler	-	-
iii. C maddesi kapsamına girmeyen 3. kişiler lehine vermiş olduğu TRİ'ler	-	-
	<u>1.229.014</u>	<u>1.646.883</u>

Grup'un vermiş olduğu diğer TRİ'lerin 31 Aralık 2014 tarihi itibarıyla özkaynaklara oranı %0'dır (31 Aralık 2013: %0). Grup'un tam konsolidasyon kapsamında dahil edilen ortaklıklar lehine vermiş olduğu 1.155.440 bin TL tutarındaki TRİ'ler Not 6'da detayları verilen finansal borçlara ilişkin verilmiştir.

Grup'un vermiş olduğu teminatların TL karşılığı yabancı para dağılımı aşağıdaki gibidir:

	31 Aralık 2014	31 Aralık 2013
ABD Doları	771.816	973.629
Türk Lirası	144.474	236.352
Avro	274.778	381.965
Japon Yeni	37.946	52.906
Rumen Leyi	-	2.031
	<u>1.229.014</u>	<u>1.646.883</u>

EREĞLİ DEMİR VE ÇELİK FABRİKALARI T.A.Ş. VE BAĞLI ORTAKLIKLARI 31 ARALIK 2014 TARİHİNDE SONA EREN YILA AİT KONSOLİDE FİNANSAL TABLOLARA İLİŞKİN DİPNOTLAR

(Tutarlar aksi belirtilmedikçe bin Türk Lirası ("Bin TL") olarak ifade edilmiştir.)

NOT 18 - DİĞER VARLIK VE YÜKÜMLÜLÜKLER

Bilanço tarihi itibarıyla Grup'un diğer varlık ve yükümlülüklerinin detayı aşağıdaki gibidir:

Diğer dönen varlıklar

	31 Aralık 2014	31 Aralık 2013
Diğer KDV alacakları	44.134	91.147
Devreden KDV	37.035	31.908
Peşin ödenen vergi ve fonlar	8.555	1.240
Diğer çeşitli alacaklar	1.822	1.797
	<u>91.546</u>	<u>126.092</u>

Diğer kısa vadeli yükümlülükler

	31 Aralık 2014	31 Aralık 2013
Hesaplanan KDV	40.524	14.294
Gider tahakkukları	324	1.046
Diğer kısa vadeli yükümlülükler	3.589	3.448
	<u>44.437</u>	<u>18.788</u>

Diğer uzun vadeli yükümlülükler

	31 Aralık 2014	31 Aralık 2013
Diğer uzun vadeli yükümlülükler	367	351
	<u>367</u>	<u>351</u>

NOT 19 - ERTELENMİŞ GELİRLER

Bilanço tarihi itibarıyla Grup'un kısa vadeli ertelenmiş gelirlerinin detayı aşağıdaki gibidir:

	31 Aralık 2014	31 Aralık 2013
Alınan sipariş avansları	73.839	92.882
Gelecek aylara ait gelirler	2.619	106
	<u>76.458</u>	<u>92.988</u>

EREĞLİ DEMİR VE ÇELİK FABRİKALARI T.A.Ş. VE BAĞLI ORTAKLIKLARI 31 ARALIK 2014 TARİHİNDE SONA EREN YILA AİT KONSOLİDE FİNANSAL TABLOLARA İLİŞKİN DİPNOTLAR

[Tutarlar aksi belirtilmedikçe bin Türk Lirası ("Bin TL") olarak ifade edilmiştir.]

NOT 20 - ÖZKAYNAKLAR

31 Aralık 2014 ve 31 Aralık 2013 tarihleri itibarıyla sermaye yapısı aşağıdaki gibidir:

<u>Ortaklar</u>	<u>(%)</u>	<u>31 Aralık 2014</u>	<u>(%)</u>	<u>31 Aralık 2013</u>
Ataer Holding A.Ş.	49,29	1.724.982	49,29	1.724.982
Halka açık kısım	47,63	1.667.181	47,63	1.667.181
Erdemir'in elinde olan hisse senetleri	3,08	107.837	3,08	107.837
Tarihi sermaye	100,00	3.500.000	100,00	3.500.000
Enflasyon düzeltmesi		156.613		156.613
Yeniden düzenlenmiş sermaye		3.656.613		3.656.613
Karşılıklı iştirak sermaye düzeltmesi		(116.232)		(116.232)
		<u>3.540.381</u>		<u>3.540.381</u>

Ereğli Demir ve Çelik Fabrikaları T.A.Ş.'nin sermayesi kayıtlı sermaye tavanına tabidir. Yönetim Kurulu gerekli gördüğü zamanlarda 7.000.000.000 olan kayıtlı sermaye miktarına kadar beheri 1 Kr itibari değerinde ve tamamı hamiline yazılı olan paylar ihraç ederek sermayeyi artırabilir.

Şirket'in sermayesi 350.000.000.000 adet hisseden oluşmaktadır (2013: 350.000.000.000 hisse). Hisselerin nominal değeri hisse başına 1 Kr'dir (2013: hisse başı 1 Kr.). Bu sermaye A ve B grubu paylara bölünmüştür. Bundan 1 Kr tutarında sermayeyi karşılayan 1 adet nama yazılı hisse A Grubu, 3.499.999.999,99 TL sermayeyi karşılayan 349.999.999,999 adet pay ise B grubudur.

Yönetim Kurulu 3'ü bağımsız olmak üzere 9 üyeden oluşur. Yönetim kurulunda görev alacak bağımsız üyelerin sayısı ve nitelikleri Sermaye Piyasası Kurulu'nun Seri II; 17.1 sayılı "Kurumsal Yönetim Tebliği"ne uygun olarak tespit edilir.

Yönetim Kurulu üyelerinden biri, A Grubu payları temsilen intifa hakkı sahibi Özelleştirme İdaresi Başkanlığı'nca gösterilecek adaylar arasından Genel Kurul tarafından seçilir. A Grubu payları temsil eden Yönetim Kurulu üyesinin, seçilmiş olduğu dönem süresi içerisinde herhangi bir şekilde görevinin sona ermesi halinde, yerine seçilecek üyenin de A Grubu payları temsilen intifa hakkı sahibi Özelleştirme İdaresi Başkanlığı'nca gösterilecek adaylar arasından seçilmesi şarttır. A grubu paylarına tanınan haklarla ilgili olarak alınacak kararlarda intifa hakkı sahibi temsilcisi Yönetim Kurulu üyesinin de olumlu oy kullanması zorunludur. Şirket Anasözleşmesinde, Yönetim Kurulu toplantı ve karar yeter sayısı ve A Grubu paylara ait hakları etkileyecek değişiklikler ile yatırıma ve istihdama ilişkin olarak ve Hisse Satış Sözleşmesinde yer alan yükümlülükleri ve bu yükümlülüklerle ilişkin A Grubu paylara tanınan hakları doğrudan veya dolaylı yoldan etkileyecek her türlü Anasözleşme değişikliği yapılmasına ilişkin kararları ancak A Grubu payları temsilen intifa hakkı sahibinin olumlu oyu ile alabilir. Aksi hal, alınan kararları geçersiz kılar.

EREĞLİ DEMİR VE ÇELİK FABRİKALARI T.A.Ş. VE BAĞLI ORTAKLIKLARI 31 ARALIK 2014 TARİHİNDE SONA EREN YILA AİT KONSOLİDE FİNANSAL TABLOLARA İLİŞKİN DİPNOTLAR

(Tutarlar aksi belirtilmedikçe bin Türk Lirası ("Bin TL") olarak ifade edilmiştir.)

NOT 20 - ÖZKAYNAKLAR (devamı)

Erdemir, Ana Sözleşmesinin IV-K "Türk Ticaret Kanunu'nun 329. maddesi çerçevesinde kendi payları ile ilgili işlemleri yürütmek" maddesi uyarınca 31 Aralık 2014 tarihi itibarıyla nominal bedeli 107.837 bin TL (31 Aralık 2013: 107.837 bin TL) olan hisse senetlerine sahiptir. Erdemir hisse senetleri bilanço tarihi itibarıyla enflasyona göre düzeltilmiş değerleri üzerinden sermaye kaleminden bir indirim olarak gösterilmiştir.

Diğer özkaynak kalemleri	31 Aralık 2014	31 Aralık 2013
Hisse senedi ihraç primleri	106.447	106.447
Değer artış fonları	24.151	23.255
- Maddi duran varlık yeniden değerlendirme fonu	24.151	23.255
Finansal riskten korunma fonu	7.160	(9.344)
Yabancı para çevrim farkları	1.616.002	844.664
Aktüeryal (kayıp)/kazanç fonu	(125.714)	(66.809)
Kardan ayrılan kısıtlanmış yedekler	617.355	500.949
- Yasal yedekler	617.355	500.949
Geçmiş yıllar karı	2.616.106	2.607.273
- Olağanüstü yedekler	781.469	780.894
- Geçmiş yıl karları	1.076.610	846.367
- Statü yedekleri	758.027	980.012
	<u>4.861.507</u>	<u>4.006.435</u>

13 Haziran 2013 tarih ve 28676 sayılı Resmi Gazete'de yayımlanan ve yürürlüğe giren Seri: II-14.1 No'lu "Sermaye Piyasasında Finansal Raporlamaya İlişkin Esaslar Tebliği" uyarınca "Ödenmiş sermaye", "Kardan ayrılan kısıtlanmış yedekler" ve "Hisse senedi ihraç primleri"nin yasal kayıtlardaki tutarları üzerinden gösterilmesi gerekmektedir. Söz konusu tebliğin uygulanması esnasında değerlemelerde çıkan farklılıkların (enflasyon düzeltmesinden kaynaklanan farklılıklar gibi):

- "Ödenmiş sermaye"den kaynaklanmaktaysa ve henüz sermayeye ilave edilmemişse, "Ödenmiş sermaye" kaleminden sonra gelmek üzere açılacak "Sermaye düzeltmesi farkları" kalemiyle;
- "Kardan ayrılan kısıtlanmış yedekler" ve "Hisse senedi ihraç primleri"nden kaynaklanmakta ve henüz kar dağıtımını veya sermaye artırımına konu olmamışsa "Geçmiş yıllar kar/zararıyla",

ilişkilendirilmesi gerekmektedir. Diğer özkaynak kalemleri ise TMS çerçevesinde değerlendirilen tutarları ile gösterilmektedir.

Sermaye düzeltmesi farklarının sermayeye eklenmek dışında bir kullanımı yoktur.

Halka açık şirketler kar payı dağıtımlarını SPK'nın 1 Şubat 2014 tarihinden itibaren yürürlüğe giren II-19.1 no'lu Kar Payı Tebliği'ne göre yaparlar.

EREĞLİ DEMİR VE ÇELİK FABRİKALARI T.A.Ş. VE BAĞLI ORTAKLIKLARI 31 ARALIK 2014 TARİHİNDE SONA EREN YILA AİT KONSOLİDE FİNANSAL TABLOLARA İLİŞKİN DİPNOTLAR

[Tutarlar aksi belirtilmedikçe bin Türk Lirası ("Bin TL") olarak ifade edilmiştir.]

NOT 20 - ÖZKAYNAKLAR (devamı)

Ortaklıklar, karlarını genel kurulları tarafından belirlenecek kar dağıtım politikaları çerçevesinde ve ilgili mevzuat hükümlerine uygun olarak genel kurul kararıyla dağıtır. Söz konusu tebliğ kapsamında, borsaya kote halka açık ortaklıklar için asgari bir dağıtım oranı tespit edilmemiştir. Şirketler esas sözleşmelerinde veya kar dağıtım politikalarında belirlenen şekilde kar payı öderler. Ayrıca, kar paylarının eşit veya farklı tutarlı taksitler halinde ödenebilecektir ve ara dönem finansal tablolarda yer alan kar üzerinden nakden kar payı avansı dağıtabilecektir.

TTK'ya göre ayrılması gereken yedek akçeler ile esas sözleşmede veya kar dağıtım politikasında pay sahipleri için belirlenen kar payı ayrılmadıkça; başka yedek akçe ayrılmasına, ertesi yıla kar aktarılmasına ve intifa senedi sahiplerine, yönetim kurulu üyelerine, ortaklık çalışanlarına ve pay sahibi dışındaki kişilere kardan pay dağıtılmasına karar verilemeyeceği gibi, pay sahipleri için belirlenen kar payı nakden ödenmedikçe bu kişilere kardan pay dağıtılamaz.

Özsermaye enflasyon düzeltmesi farkları ile olağanüstü yedeklerin kayıtlı değerleri bedelsiz sermaye artırımını; nakit kar dağıtımını ya da zarar mahsubunda kullanılabilecektir. Ancak özsermaye enflasyon düzeltme farkları, nakit kar dağıtımında kullanılması durumunda kurumlar vergisine tabi olacaktır.

Şirketin, yasal kayıtlarında bulunan dönem karı hariç kar dağıtımına konu edilebilecek diğer kaynakların toplam tutarı 31 Aralık 2014 itibarıyla 960.741 bin TL'dir (31 Aralık 2013: 1.024.546 bin TL).

Yasal yedekler ve Türk Ticaret Kanunu'nun 466'ncı maddesi çerçevesinde yasal yedek statüsünde olan hisse senedi ihraç primleri yasal kayıtlardaki tutarları ile gösterilmiştir. Bu kapsamda, UFRS esasları çerçevesinde yapılan değerlemelerde ortaya çıkan ve rapor tarihi itibarıyla kar dağıtımına veya sermaye artırımına konu edilmeyen enflasyon düzeltmelerinden kaynaklanan farklılıkları, geçmiş yıllar kar/zararlarıyla ilişkilendirilmiştir.

Yasal yedekler, 6102 Sayılı Yeni TTK'nun 519. maddesinin birinci fıkrası hükmüne göre "kar"ın %5'i ödenmiş/çıkarılmış sermayenin %20'sini buluncaya kadar I. tertip kanuni yedek akçe olarak ayrılır. "Kar"dan I. tertip yedek akçe olarak ayrılan tutar düşüldükten sonra kalan tutardan pay sahipleri için I. kar payı ayrılır. I. tertip kanuni yedek akçe ile I. kar payı ayrıldıktan sonra kalan bakiyenin olağanüstü yedek akçe olarak ayrılmasına veya dağıtılmasına karar vermeye Şirket kar dağıtım politikasını da dikkate alarak Genel Kurul yetkilidir. II. tertip kanuni yedek akçe, Yeni TTK'nun 519. maddesinin 2. fıkrasının 3. bendi gereğince; dağıtılması kararlaştırılmış olan kısımdan çıkarılmış/ödenmiş sermayenin %5'i oranında kar payı düşüldükten sonra bulunan tutarın onda biri kadar ayrılır. Karın sermayeye ilavesi yoluyla bedelsiz pay dağıtılmasına karar verilmesi halinde II. tertip kanuni yedek akçe ayrılmaz.

Statü yedekleri, Şirket esas sözleşmesi 31 Mart 2008 tarihinde değiştirilinceye kadar net dağıtılabılır dönem karının müsaadesi dahilinde Sermaye Piyasası Kurulu tebliğleri uyarınca ortaklara birinci temettü olarak ödenen tutara eşit olan bir tutar fabrikanın tevsiine harcanmak üzere statü yedeği olarak ayrılmıştır. Yine Şirket esas sözleşmesinin 31 Mart 2008'de yapılan değişiklikten önceki 13. maddesine göre, vergi sonrası oluşan net dönem karının %5'inin, çıkarılmış sermayenin %50'sine ulaşıncaya kadar kanuni ihtiyat akçesi olarak ayrılacağı öngörülmüş olduğundan, bu hükmeye göre ayrılan yedek akçenin Yeni TTK'nun 519. maddesinde öngörülmüş olan %20 oranındaki yasal yedek akçe tutarını aşan kısmı statü yedeği olarak kaydedilmiştir. 30 Mart 2012 tarihli Şirket'in Olağan Genel Kurul Toplantısı'nda statü yedeklerinin bedelsiz sermaye artırımlarında ve kar dağıtımında kullanılabilmemesine karar verilmiştir.

EREĞLİ DEMİR VE ÇELİK FABRİKALARI T.A.Ş. VE BAĞLI ORTAKLIKLARI 31 ARALIK 2014 TARİHİNDE SONA EREN YILA AİT KONSOLİDE FİNANSAL TABLOLARA İLİŞKİN DİPNOTLAR

[Tutarlar aksi belirtilmedikçe bin Türk Lirası ("Bin TL") olarak ifade edilmiştir.]

NOT 20 - ÖZKAYNAKLAR (devamı)

Finansal riskten korunma fonu, gelecekteki nakit akımlarının finansal riskten korunması olarak belirlenen ve bu konuda etkin olan türev finansal araçların gerçeğe uygun değerindeki değişikliklerin doğrudan özkaynak içerisinde muhasebeleştirilmesi sonucu ortaya çıkar. Finansal riske karşı korunmadan elde edilen ertelenmiş kazanç/zarar toplamı, finansal riske karşı korunan işlemin etkisi kar/zararı etkilediğinde kar/zararda muhasebeleştirilir.

Maddi duran varlık yeniden değerlendirme fonu, bina ve arazilerin yeniden değerlendirilmesi sonucu ortaya çıkar. Yeniden değerlendirilen bir bina ya da arazinin elden çıkarılması durumunda, yeniden değerlendirme fonunun satılan varlıkla ilişkili kısmı doğrudan geçmiş yıl karına devredilir.

UMS 19 "Çalışanlara Sağlanan Faydalar" standardındaki değişikliklerle birlikte kıdem tazminatı karşılığının hesaplanmasında dikkate alınan aktüeryal kayıp kazançların gelir tablosunda muhasebeleştirilmesine izin vermemektedir. Aktüeryal varsayımların değişmesi sonucu oluşan kayıp ve kazançlar özkaynaklar içerisinde "Aktüeryal (Kayıp)/Kazanç Fonu" hesabında muhasebeleştirilmiştir. Kıdem tazminatı karşılığı aktüeryal (kayıp)/kazanç fonu kar veya zararda yeniden sınıflandırılmayacak niteliktedir.

Grup'un varlık ve yükümlülükleri, Not 2.1'de belirtildiği üzere konsolide finansal tablolarda bilanço tarihinde geçerli olan kurlar kullanılarak sunum para birim olan TL cinsinden ifade edilir. Gelir tablosu kalemleri ortalama döviz kurları kullanılarak çevrilir. Oluşan çevrim farkları özkaynaklarda yabancı para çevrim farkları olarak muhasebeleştirilir.

NOT 21 - HASILAT VE SATIŞLARIN MALİYETİ

	1 Ocak - 31 Aralık 2014	1 Ocak - 31 Aralık 2013
<u>Hasılat</u>		
Yurt içi demir çelik satışları	9.962.783	8.576.056
Yurt dışı demir çelik satışları	1.230.427	972.019
Diğer gelirler (*)	308.022	253.410
Satış iadeleri (-)	(11.158)	(10.155)
Satış iskontoları (-)	(5.937)	(10.579)
	11.484.137	9.780.751
<u>Satışların maliyeti (-)</u>	(9.045.652)	(7.921.852)
Brüt kar	2.438.485	1.858.899

(*) Diğer gelirler içerisinde yurt dışına yapılan yan ürün satışları toplamı 139.685 bin TL'dir (31 Aralık 2013: 130.926 bin TL).

EREĞLİ DEMİR VE ÇELİK FABRİKALARI T.A.Ş. VE BAĞLI ORTAKLIKLARI
31 ARALIK 2014 TARİHİNDE SONA EREN YILA AİT
KONSOLİDE FİNANSAL TABLOLARA İLİŞKİN DİPNOTLAR
 [Tutarlar aksi belirtilmedikçe bin Türk Lirası ("Bin TL") olarak ifade edilmiştir.]

NOT 21 - HASILAT VE SATIŞLARIN MALİYETİ (devamı)

1 Ocak - 31 Aralık 2014 ve 1 Ocak - 31 Aralık 2013 dönemlerine ait satışların maliyetinin detayı aşağıdaki gibidir:

	1 Ocak - 31 Aralık 2014	1 Ocak - 31 Aralık 2013
İlk madde ve malzeme giderleri	(6.376.176)	(5.748.149)
Personel giderleri	(1.085.243)	(855.242)
Enerji giderleri	(616.695)	(553.916)
Amortisman ve itfa giderleri	(409.791)	(378.586)
Genel üretim giderleri	(214.760)	(144.079)
Diğer satışların maliyeti	(142.572)	(92.630)
Çalışmayan kısım giderleri ^(*)	(67.390)	(52.696)
Müşteri teslim satışlara ait nakliye giderleri	(62.594)	(34.050)
Stok değer düşüş karşılığı gideri (Not 9)	(29.951)	(32.607)
Konusu kalmayan stok değer düşüş karşılığı (Not 9)	15.013	16.664
Diğer	(55.493)	(46.561)
	(9.045.652)	(7.921.852)

^(*) Grup'un üretim tesislerinde planlı ve/veya beklenmeyen duruşlar sebebiyle oluşan (67.390) bin TL çalışmayan kısım gideri, ürün maliyeti ile ilişkilendirilmeyip doğrudan satılan mallar maliyeti içerisinde muhasebeleştirilmiştir (31 Aralık 2013: 52.696 bin TL).

NOT 22 - ARAŞTIRMA VE GELİŞTİRME GİDERLERİ, PAZARLAMA, SATIŞ VE DAĞITIM GİDERLERİ, GENEL YÖNETİM GİDERLERİ

1 Ocak - 31 Aralık 2014 ve 1 Ocak - 31 Aralık 2013 dönemlerine ait faaliyet giderlerinin detayı aşağıdaki gibidir:

	1 Ocak - 31 Aralık 2014	1 Ocak - 31 Aralık 2013
Pazarlama, satış ve dağıtım gid. (-)	(119.786)	(107.997)
Genel yönetim giderleri (-)	(223.509)	(201.944)
Araştırma ve geliştirme giderleri (-)	(6.999)	(3.862)
	(350.294)	(313.803)

EREĞLİ DEMİR VE ÇELİK FABRİKALARI T.A.Ş. VE BAĞLI ORTAKLIKLARI 31 ARALIK 2014 TARİHİNDE SONA EREN YILA AİT KONSOLİDE FİNANSAL TABLOLARA İLİŞKİN DİPNOTLAR

[Tutarlar aksi belirtilmedikçe bin Türk Lirası ("Bin TL") olarak ifade edilmiştir.]

NOT 23 - NİTELİKLERİNE GÖRE GİDERLER

1 Ocak - 31 Aralık 2014 ve 1 Ocak - 31 Aralık 2013 dönemlerine ait pazarlama, satış ve dağıtım giderlerinin niteliklerine göre detayı aşağıdaki gibidir:

	1 Ocak - 31 Aralık 2014	1 Ocak - 31 Aralık 2013
Personel giderleri (-)	(65.053)	(59.668)
Amortisman ve itfa giderleri (-)	(14.167)	(10.748)
Dışarıdan sağlanan fayda ve hizmetler (-)	(15.066)	(19.896)
Diğer (-)	(25.500)	(17.685)
	<u>(119.786)</u>	<u>(107.997)</u>

1 Ocak - 31 Aralık 2014 ve 1 Ocak - 31 Aralık 2013 dönemlerine ait genel yönetim giderlerinin niteliklerine göre detayı aşağıdaki gibidir:

	1 Ocak - 31 Aralık 2014	1 Ocak - 31 Aralık 2013
Personel giderleri (-)	(135.299)	(127.755)
Amortisman ve itfa giderleri (-)	(12.520)	(7.146)
Dışarıdan sağlanan fayda ve hizmetler (-)	(15.245)	(18.962)
Vergi, resim ve harçlar (-)	(3.934)	(4.765)
Diğer (-)	(56.511)	(43.316)
	<u>(223.509)</u>	<u>(201.944)</u>

1 Ocak - 31 Aralık 2014 ve 1 Ocak - 31 Aralık 2013 dönemlerine ait araştırma ve geliştirme giderlerinin niteliklerine göre detayı aşağıdaki gibidir:

	1 Ocak - 31 Aralık 2014	1 Ocak - 31 Aralık 2013
Personel gider payı (-)	(4.364)	(1.975)
Amortisman ve itfa giderleri (-)	(144)	-
Diğer (-)	(2.491)	(1.887)
	<u>(6.999)</u>	<u>(3.862)</u>

EREĞLİ DEMİR VE ÇELİK FABRİKALARI T.A.Ş. VE BAĞLI ORTAKLIKLARI

31 ARALIK 2014 TARİHİNDE SONA EREN YILA AİT

KONSOLİDE FİNANSAL TABLOLARA İLİŞKİN DİPNOTLAR

[Tutarlar aksi belirtilmedikçe bin Türk Lirası ("Bin TL") olarak ifade edilmiştir.]

NOT 24 - ESAS FAALİYETLERDEN DİĞER GELİRLER/(GİDERLER)

1 Ocak - 31 Aralık 2014 ve 1 Ocak - 31 Aralık 2013 dönemlerine ait esas faaliyetlerden diğer gelirlerin detayı aşağıdaki gibidir:

	1 Ocak - 31 Aralık 2014	1 Ocak - 31 Aralık 2013
<u>Esas faaliyetlerden diğer gelirler</u>		
Ticari alacak ve borçlardan kaynaklanan kur farkı geliri (net)	-	57.901
Vadeli satış sözleşmelerine ilişkin faiz gelirleri	59.360	40.534
Reeskont gelirleri	15.479	1.956
Konusu kalmayan karşılıklar	23.896	12.050
Hizmet gelirleri	18.389	8.512
Kira ve bakım onarım gelirleri	7.243	6.934
Ardiye gelirleri	3.085	3.692
Tazminat ve gecikme ceza gelirleri	4.079	2.367
Sigorta hasar tazminat geliri	738	8.732
Saha rödevans gelirleri	606	7.122
Sabit kıymet satış geliri	1.054	1.227
Diğer gelir ve karlar	14.634	11.856
	<u>148.563</u>	<u>162.883</u>

1 Ocak - 31 Aralık 2014 ve 1 Ocak - 31 Aralık 2013 dönemlerine ait esas faaliyetlerden diğer giderlerin detayı aşağıdaki gibidir:

	1 Ocak - 31 Aralık 2014	1 Ocak - 31 Aralık 2013
<u>Esas faaliyetlerden diğer giderler (-)</u>		
Karşılık giderleri	(49.560)	(69.643)
Bağış ve yardımlar	(10.213)	(8.529)
Reeskont giderleri	(9.155)	(23.359)
Liman dolgu alanı ön izin gideri	(4.906)	(8.603)
Dava tazminatı giderleri	(3.765)	(3.994)
Ceza giderleri	(3.485)	(3.471)
Hizmet giderleri	(2.638)	(4.465)
Kira giderleri	(618)	(598)
SPK kayıt gideri	(5.588)	(859)
Borsa kayıt gideri	(910)	(1.262)
Sabit kıymet ihraç zararı	(4.127)	(2.002)
Sabit kıymet değer düşüklüğü gideri (Not 12)	(18.555)	(20.472)
Diğer gider ve zararlar	(28.822)	(22.920)
	<u>(142.342)</u>	<u>(170.177)</u>

EREĞLİ DEMİR VE ÇELİK FABRİKALARI T.A.Ş. VE BAĞLI ORTAKLIKLARI
31 ARALIK 2014 TARİHİNDE SONA EREN YILA AİT
KONSOLİDE FİNANSAL TABLOLARA İLİŞKİN DİPNOTLAR
 [Tutarlar aksi belirtilmedikçe bin Türk Lirası ("Bin TL") olarak ifade edilmiştir.]

NOT 25 - FİNANSAL GELİRLER

1 Ocak - 31 Aralık 2014 ve 1 Ocak - 31 Aralık 2013 dönemlerine ait finansal gelirlerin detayı aşağıdaki gibidir:

<u>Finansal gelirler</u>	<u>1 Ocak - 31 Aralık 2014</u>	<u>1 Ocak - 31 Aralık 2013</u>
Banka mevduatlarından faiz geliri	53.675	69.754
Kur farkı geliri (net)	22.993	-
Türev araçların gerçeğe uygun değer farkı (net)	12.220	35.557
Diğer finansal gelirler	-	19
	<u>88.888</u>	<u>105.330</u>

NOT 26 - FİNANSAL GİDERLER

1 Ocak - 31 Aralık 2014 ve 1 Ocak - 31 Aralık 2013 dönemlerine ait finansal giderlerin detayı aşağıdaki gibidir:

<u>Finansal giderler (-)</u>	<u>1 Ocak - 31 Aralık 2014</u>	<u>1 Ocak - 31 Aralık 2013</u>
Banka kredileri faiz giderleri	(184.271)	(218.356)
Kur farkı gideri (net)	-	(152.207)
Çalışanlara sağlanan faydalara ilişkin faiz maliyeti	(30.438)	(22.237)
Diğer finansal giderler	(3.020)	(2.170)
	<u>(217.729)</u>	<u>(394.970)</u>

3.936 bin TL faiz gideri dönem içerisinde sabit kıymetler üzerinde aktifleştirilmiştir (31 Aralık 2013: 2.008 bin TL).

NOT 27 - VERGİ VARLIK VE YÜKÜMLÜLÜKLERİ

	<u>31 Aralık 2014</u>	<u>31 Aralık 2013</u>
<u>Ödenecek kurumlar vergisi:</u>		
Cari dönem kurumlar vergisi karşılığı	266.045	195.980
Peşin ödenmiş vergi ve fonlar (-)	(136.337)	(150.990)
	<u>129.708</u>	<u>44.990</u>
	<u>1 Ocak - 31 Aralık 2014</u>	<u>1 Ocak - 31 Aralık 2013</u>
<u>Vergi gideri:</u>		
Cari kurumlar vergisi gideri	266.045	195.980
Ertelenmiş vergi gideri	38.735	91.774
	<u>304.780</u>	<u>287.754</u>

EREĞLİ DEMİR VE ÇELİK FABRİKALARI T.A.Ş. VE BAĞLI ORTAKLIKLARI

31 ARALIK 2014 TARİHİNDE SONA EREN YILA AİT

KONSOLİDE FİNANSAL TABLOLARA İLİŞKİN DİPNOTLAR

(Tutarlar aksi belirtilmedikçe bin Türk Lirası ("Bin TL") olarak ifade edilmiştir.)

NOT 27 - VERGİ VARLIK VE YÜKÜMLÜLÜKLERİ (devamı)

Kurumlar vergisi

Grup, Singapur ve Romanya'daki bağlı ortaklığı hariç olmak üzere Türkiye'de geçerli olan kurumlar vergisine tabidir. Grup'un cari dönem faaliyet sonuçlarına ilişkin tahmini vergi yükümlülükleri için finansal tablolarda gerekli karşılıklar ayrılmıştır. Türk vergi mevzuatı, ana ortaklık olan şirketin bağlı ortaklıkları konsolide ettiği finansal tabloları üzerinden vergi beyannamesi vermesine olanak tanımamaktadır. Bu sebeple konsolide finansal tablolara yansıtılan vergi yükümlülükleri, konsolidasyon kapsamına alınan tüm şirketler için ayrı ayrı hesaplanmıştır.

Vergiye tabi kurum kazancı üzerinden tahakkuk ettirilecek kurumlar vergisi oranı, ticari kazancın tespitinde gider yazılan vergi matrahından indirilemeyen giderlerin eklenmesi ve yurt içinde yerleşik şirketlerden alınan temettüleri, vergiye tabi olmayan gelirler ve kullanılan yatırım indirimleri düşüldükten sonra kalan matrah üzerinden hesaplanmaktadır.

31 Aralık 2014 tarihinde uygulanan efektif vergi oranı Türkiye'de %20, Romanya'da %16, Singapur'da %17 (31 Aralık 2013: Türkiye'de %20, Romanya'da %16)'dır. Grup tarafından 2014 yılında yapılan kurumlar vergisi ödemeleri toplamı 181.327 bin TL'dir (31 Aralık 2013: 163.199 bin TL).

Türkiye'de geçici vergi üçer aylık dönemler itibarıyla hesaplanmakta ve tahakkuk ettirilmektedir. 2014 yılı için kurum kazançlarının geçici vergi dönemleri itibarıyla vergilendirilmesi aşamasında kurum kazançları üzerinden %20 oranında geçici vergi hesaplanmıştır (2013: %20).

Zararlar, gelecek yıllarda oluşacak vergilendirilebilir kardan düşülmek üzere, maksimum 5 yıl (Romanya: 7 yıl) taşınabilir. Ancak oluşan zararlar geriye dönük olarak, önceki yıllarda oluşan karlardan düşülemez.

Türkiye'de vergi değerlendirmesiyle ilgili kesin ve kati bir mutabakatlaşma prosedürü bulunmamaktadır. Şirketler ilgili yılın hesap kapama dönemini takip eden yıl 1 Nisan - 25 Nisan tarihleri arasında vergi beyannamelerini hazırlamaktadır. Vergi Dairesi tarafından bu beyannameler ve buna baz olan muhasebe kayıtları beş yıl içerisinde incelenerek değiştirilebilir.

Gelir vergisi stopajı

Kurumlar vergisine ek olarak, dağıtılması durumunda kar payı elde eden ve bu kar paylarını kurum kazancına dahil ederek beyan eden tam mükellef kurumlara ve yabancı şirketlerin Türkiye'deki şubelerine dağıtılanlar hariç olmak üzere kar payları üzerinden ayrıca gelir vergisi stopajı hesaplanması gerekmektedir. 22 Temmuz 2006 tarihinden itibaren, 2006/10731 sayılı Bakanlar Kurulu Kararı ile gelir vergisi stopajı %15 olarak uygulanmaktadır. Dağıtılmayıp sermayeye ilave edilen kar payları gelir vergisi stopajına tabi değildir.

24 Nisan 2003 tarihinden önce alınmış yatırım teşvik belgelerine istinaden yararlanılan yatırım indirimi tutarı üzerinden %19,8 vergi tevkifatı yapılması gerekmektedir. Bu tarihten sonra yapılan teşvik belgesiz yatırım harcamalarından şirketlerin üretim faaliyetiyle doğrudan ilgili olanların %40'ı vergilendirilebilir kazançtan düşülebilir. Yararlanılan teşvik belgesiz yatırım harcamalarından vergi tevkifatı yapılmamaktadır.

EREĞLİ DEMİR VE ÇELİK FABRİKALARI T.A.Ş. VE BAĞLI ORTAKLIKLARI 31 ARALIK 2014 TARİHİNDE SONA EREN YILA AİT KONSOLİDE FİNANSAL TABLOLARA İLİŞKİN DİPNOTLAR

[Tutarlar aksi belirtilmedikçe bin Türk Lirası ("Bin TL") olarak ifade edilmiştir.]

NOT 27 - VERGİ VARLIK VE YÜKÜMLÜLÜKLERİ (devamı)

Yatırım indirimi uygulaması

Anayasa Mahkemesi'nin 15 Ekim 2009 tarihinde yapılan toplantısında alınan 2006/95 Esas sayılı kararı ile GVK'nun yatırım indirimiyle ilgili Geçici 69 uncu maddesinde yer alan "... sadece 2006, 2007 ve 2008 yıllarına ait ..." ibaresinin iptal edilmesine karar verilmiş ve söz konusu karar 8 Ocak 2010 tarihli Resmi Gazete'de yayımlanarak yürürlüğe girmiştir. Böylece 2008 yılı kazançlarından indirilemeyen devreden yatırım indiriminin sonraki yıllarda kazanç çıkması halinde indirilebilme hakkı doğmuştur.

Anayasa Mahkemesinin iptal kararına istinaden, 23 Temmuz 2010 tarihli 6009 sayılı Gelir Vergisi Kanunu ile Bazı Kanun Hükmünde Kararnamelerde Değişiklik Yapılmasına Dair Kanunla, Gelir Vergisi Kanununun geçici 69. maddesinde değişiklik yapılmıştır. Böylece Anayasa Mahkemesi'nin iptal hükmüne uyularak yıl sınırlaması kaldırılırken, indirim kazancın %25 ile sınırlandırılmıştır. 6009 Sayılı Gelir Vergisi Kanunu ile, yatırım indiriminin kullanımını, kazancın %25'i ile sınırlayan yukarıdaki düzenleme, Anayasa Mahkemesi'nin kararı ile anayasaya aykırı bulunarak iptal edilmiştir ve iptal edilen bu düzenlemenin yürürlüğü durdurulmuştur. Ayrıca eski düzenleme uyarınca yatırım indiriminden yararlananlar için %30 kurumlar vergisi oranı uygulanmakta iken yapılan değişiklikle yürürlükteki kurumlar vergisi oranının uygulanması sağlanmaktadır (2013: %20).

Ertelenmiş vergi

Grup vergiye esas yasal finansal tabloları ile TMS'ye göre hazırlanmış finansal tabloları arasındaki farklılıklardan kaynaklanan geçici zamanlama farkları için ertelenmiş vergi aktifi ve pasifini muhasebeleşirmektedir. Söz konusu farklılıklar genellikle bazı gelir ve gider kalemlerinin vergiye esas tutarları ile TMS'ye göre hazırlanan finansal tablolarda farklı dönemlerde yer almasından kaynaklanmakta olup aşağıda açıklanmaktadır.

Ertelenmiş vergi aktifleri ve pasiflerinin (arsa ve arazi hariç) hesaplanmasında kullanılan vergi oranı Türkiye'deki bağlı ortaklıklar için %20, Singapur'daki bağlı ortaklık için %17, Romanya'daki bağlı ortaklık için %16'dır (31 Aralık 2013: Türkiye'de %20, Romanya'da %16). Arsa ve araziden kaynaklanan geçici zamanlama farkları üzerinden ertelenmiş vergi %5 oranı ile hesaplanmaktadır (Aralık 2013: %5).

Türkiye'de işletmelerin konsolide kurumlar vergisi beyannamesi verememeleri sebebiyle, ertelenmiş vergi varlıkları olan bağlı ortaklıklar, ertelenmiş vergi yükümlülükleri olan bağlı ortaklıklar ile netleştirilmez ve ayrı olarak gösterilir.

EREĞLİ DEMİR VE ÇELİK FABRİKALARI T.A.Ş. VE BAĞLI ORTAKLIKLARI

31 ARALIK 2014 TARİHİNDE SONA EREN YILA AİT

KONSOLİDE FİNANSAL TABLOLARA İLİŞKİN DİPNOTLAR

[Tutarlar aksi belirtilmedikçe bin Türk Lirası ("Bin TL") olarak ifade edilmiştir.]

NOT 27 - VERGİ VARLIK VE YÜKÜMLÜLÜKLERİ (devamı)

	31 Aralık 2014	31 Aralık 2013
<u>Ertelenmiş vergi varlıkları:</u>		
Kullanılmamış vergi zararları	2.056	20.625
Çalışanlara sağlanan faydalara ilişkin karşılıklar	97.545	78.445
Yatırım indirimi	-	44.253
Dava karşılıkları	37.598	38.895
Stoklar	15.601	6.519
Şüpheli diğer alacak karşılığı	12.481	11.192
Maddi ve maddi olmayan duran varlıklar	9.901	10.455
Türev ürünlerin rayiç değeri düzeltmesi	923	2.952
Diğer	20.683	17.754
	<u>196.788</u>	<u>231.090</u>
<u>Ertelenmiş vergi yükümlülükleri:</u>		
Maddi ve maddi olmayan duran varlıklar	(788.481)	(593.509)
Türev ürünlerin rayiç değeri düzeltmesi	(13.399)	(13.327)
Kredilerin iç verim düzeltmesi	(6.199)	(8.870)
Stoklar	(10.828)	(20.399)
Diğer	(4.110)	(4.251)
	<u>(823.017)</u>	<u>(640.356)</u>
	<u>(626.229)</u>	<u>(409.266)</u>

Ayrı birer vergi mükellefi olan Ereğli Demir ve Çelik Fabrikaları T.A.Ş. ve bağlı ortaklıklarının TMS uyarınca hazırladıkları solo finansal tablolarda ilgili şirketlerin net ertelenmiş vergi varlıkları ve yükümlülükleri Ereğli Demir ve Çelik Fabrikaları T.A.Ş. ve bağlı ortaklıklarının konsolide finansal tablolarında ertelenmiş vergi varlık ve yükümlülükleri hesapları içerisinde ayrı olarak sınıflandırılmıştır. Yukarıda gösterilen geçici farklar ile ertelenmiş vergi varlık ve yükümlülükleri ise brüt değerler esas alınarak hazırlanmış olup net ertelenmiş vergi pozisyonunu göstermektedir.

Ertelenmiş vergi varlık/(yükümlülük) bilanço gösterimi:

	31 Aralık 2014	31 Aralık 2013
Ertelenmiş vergi varlıkları	31.881	17.836
Ertelenmiş vergi (yükümlülükleri)	(658.110)	(427.102)
	<u>(626.229)</u>	<u>(409.266)</u>

EREĞLİ DEMİR VE ÇELİK FABRİKALARI T.A.Ş. VE BAĞLI ORTAKLIKLARI

31 ARALIK 2014 TARİHİNDE SONA EREN YILA AİT

KONSOLİDE FİNANSAL TABLOLARA İLİŞKİN DİPNOTLAR

[Tutarlar aksi belirtilmedikçe bin Türk Lirası ("Bin TL") olarak ifade edilmiştir.]

NOT 27 - VERGİ VARLIK VE YÜKÜMLÜLÜKLERİ (devamı)

Kullanılmamış vergi zararlarının detayı aşağıdaki gibidir:

	Kullanılmamış vergi zararları		Ertelenmiş vergiye konu edilen kısım (*)	
	31 Aralık 2014	31 Aralık 2013	31 Aralık 2014	31 Aralık 2013
1 yıl	-	511.825	-	51.716
2 yıl	-	-	-	-
3 yıl	-	51.411	-	51.411
4 yıl	19.100	-	1.629	-
5 yıl	8.651	-	8.651	-
	<u>27.751</u>	<u>563.236</u>	<u>10.280</u>	<u>103.127</u>

(*) Şirket, 31 Aralık 2012 tarihinde, yapmış olduğu geleceğe dönük projeksiyonlara istinaden, 460.109 bin TL tutarındaki vergiye konu edilebilir mali zararın kardan indirilememesinin muhtemel olması varsayımı ile ilgili dönemde 92.022 bin TL tutarındaki ertelenmiş vergi aktifini kayıtlardan silmiştir.

	1 Ocak - 31 Aralık 2014	1 Ocak - 31 Aralık 2013
Ertelenmiş vergi varlık/(yükümlülük) hareketleri:		
Açılış bakiyesi	(409.266)	(135.970)
Ertelenmiş vergi gideri	(38.735)	(91.774)
Diğer kapsamlı gelir/(gider) ile ilişkilendirilen kısım	10.909	(2.709)
Çevrim farkı	(189.137)	(178.813)
Kapanış bakiyesi	<u>(626.229)</u>	<u>(409.266)</u>
	1 Ocak - 31 Aralık 2014	1 Ocak - 31 Aralık 2013
<u>Vergi karşılığının mutabakatı</u>		
Vergi öncesi kar	1.965.571	1.248.162
Yasal vergi oranı	%20	%20
Yasal vergi oranına göre hesaplanan vergi	393.114	249.632
Ayrılan ile hesaplanan vergi karşılığının mutabakatı:		
- Kanunen kabul edilmeyen giderler	4.668	5.656
- Geçmiş dönem ertelenmiş vergi aktifinden silinen mali zararların cari dönem etkisi	(92.022)	-
- Vergiye tabi olmayan çevrim farklarının etkisi	(4.219)	28.629
- Yatırım indirimi	-	(3.276)
- Ert. vergiye tabi olmayan düzelt. mahsup. etkisi	3.644	5.421
- Diğer ülkelerde faaliyette bulunan bağlı ortaklıkların farklı vergi oranlarının etkisi	75	1.849
- Diğer	(480)	(157)
Gelir tablosundaki vergi gideri	<u>304.780</u>	<u>287.754</u>

EREĞLİ DEMİR VE ÇELİK FABRİKALARI T.A.Ş. VE BAĞLI ORTAKLIKLARI

31 ARALIK 2014 TARİHİNDE SONA EREN YILA AİT

KONSOLİDE FİNANSAL TABLOLARA İLİŞKİN DİPNOTLAR

[Tutarlar aksi belirtilmedikçe bin Türk Lirası ("Bin TL") olarak ifade edilmiştir.]

NOT 27 - VERGİ VARLIK VE YÜKÜMLÜLÜKLERİ (devamı)

1 Ocak - 31 Aralık 2014 ve 2013 dönemlerine ait diğer kapsamlı gelir/(gider) içerisindeki vergi gelir/(gider)lerinin detayı aşağıdaki gibidir:

	1 Ocak -31 Aralık 2014		
	Vergi öncesi tutar	Vergi geliri/(gideri)	Vergi sonrası tutar
Dönem içerisindeki diğer kapsamlı gelir/(gider)			
Duran varlıklar değer artış fonundaki değişim	896	-	896
Aktüeryal (kayıp)/kazanç fonundaki değişim	(75.386)	15.077	(60.309)
Finansal riskten korunma fonundaki değişim	20.842	(4.168)	16.674
Yabancı para çevrim farklarındaki değişim	792.010	-	792.010
	738.362	10.909	749.271

	1 Ocak -31 Aralık 2013		
	Vergi öncesi tutar	Vergi geliri/(gideri)	Vergi sonrası tutar
Dönem içerisindeki diğer kapsamlı gelir/(gider)			
Duran varlıklar değer artış fonundaki değişim	(3.559)	-	(3.559)
Aktüeryal (kayıp)/kazanç fonundaki değişim	(14.282)	2.856	(11.426)
Finansal riskten korunma fonundaki değişim	27.826	(5.565)	22.261
Yabancı para çevrim farklarındaki değişim	849.490	-	849.490
	859.475	(2.709)	856.766

NOT 28 - HİSSE BAŞINA KAZANÇ

	1 Ocak - 31 Aralık 2014	1 Ocak - 31 Aralık 2013
Hisse adedi	350.000.000.000	350.000.000.000
Ana ortaklık payına düşen kar - Bin TL	1.601.415	919.974
1 TL nominal değerli hisse başına kar - TL/%	0,4575/%45,75	0,2628/%26,28

EREĞLİ DEMİR VE ÇELİK FABRİKALARI T.A.Ş. VE BAĞLI ORTAKLIKLARI
31 ARALIK 2014 TARİHİNDE SONA EREN YILA AİT
KONSOLİDE FİNANSAL TABLOLARA İLİŞKİN DİPNOTLAR
 (Tutarlar aksi belirtilmedikçe bin Türk Lirası ("Bin TL") olarak ifade edilmiştir.)

NOT 29 - İLİŞKİLİ TARAFLAR AÇIKLAMALARI

Grup'un ana ortağı Ataer Holding A.Ş.'dir. Nihai Ana Ortağı ise Ordu Yardımlaşma Kurumu'dur (Not 1).

Grup ile Grup'un ilişkili tarafları olan bağlı ortaklıkları arasında gerçekleşen işlemler konsolidasyon sırasında elimine edildiklerinden bu notta açıklanmamıştır.

Grup ile diğer ilişkili taraflar arasındaki işlemlerin detayları aşağıda açıklanmıştır.

İlişkili taraflardan ticari alacaklar (kısa vadeli)

	31 Aralık 2014	31 Aralık 2013
Oyak Renault Otomobil Fab. A.Ş. ⁽²⁾	27.886	27.443
Bolu Çimento Sanayi A.Ş. ⁽¹⁾	3.887	4.263
Adana Çimento Sanayi T.A.Ş. ⁽¹⁾	4.071	4.689
Diğer	565	299
	36.409	36.694

İlişkili taraflardan ticari alacaklar genellikle demir, çelik ve yan ürün satış işlemlerinden kaynaklanmaktadır.

İlişkili taraflara ticari borçlar (kısa vadeli)

	31 Aralık 2014	31 Aralık 2013
Omsan Lojistik A.Ş. ⁽¹⁾	3.306	2.531
Omsan Denizcilik A.Ş. ⁽¹⁾	4.982	2.469
Oyak Pazarlama Hizmet ve Turizm A.Ş. ⁽¹⁾	5.361	2.894
Oyak Savunma ve Güvenlik Sistemleri A.Ş. ⁽¹⁾	2.876	2.263
Omsan Logistica SRL ⁽¹⁾	-	479
OYAK Yatırım Menkul Değerler A.Ş. ⁽¹⁾	-	2.141
Diğer	1.804	1.666
	18.329	14.443

İlişkili taraflara olan ticari borçlar genellikle hizmet alım işlemlerinden doğmaktadır.

⁽¹⁾ Ana ortaklığın bağlı ortaklığı

⁽²⁾ Ana ortaklığın müşterek yönetime tabi ortaklığı

EREĞLİ DEMİR VE ÇELİK FABRİKALARI T.A.Ş. VE BAĞLI ORTAKLIKLARI

31 ARALIK 2014 TARİHİNDE SONA EREN YILA AİT

KONSOLİDE FİNANSAL TABLOLARA İLİŞKİN DİPNOTLAR

[Tutarlar aksi belirtilmedikçe bin Türk Lirası ("Bin TL") olarak ifade edilmiştir.]

NOT 29 - İLİŞKİLİ TARAFLAR AÇIKLAMALARI (devamı)

İlişkili taraflara önemli satışlar

	1 Ocak - 31 Aralık 2014	1 Ocak - 31 Aralık 2013
Oyak Renault Otomobil Fab. A.Ş. ⁽²⁾	128.005	97.797
Adana Çimento Sanayi T.A.Ş. ⁽¹⁾	19.262	15.465
Bolu Çimento Sanayi A.Ş. ⁽¹⁾	16.929	13.010
Aslan Çimento A.Ş. ⁽¹⁾	2.652	1.757
Mardin Çimento Sanayi ve Ticaret A.Ş. ⁽¹⁾	1.098	450
Diğer	2.564	892
	<u>170.510</u>	<u>129.371</u>

İlişkili taraflara olan önemli satışlar genellikle demir, çelik ve yan ürün satış işlemlerinden kaynaklanmaktadır.

İlişkili taraflardan önemli alımlar

	1 Ocak - 31 Aralık 2014	1 Ocak - 31 Aralık 2013
Omsan Denizcilik A.Ş. ⁽¹⁾	110.485	68.151
Oyak Pazarlama Hizmet ve Turizm A.Ş. ⁽¹⁾	42.422	26.841
Omsan Lojistik A.Ş. ⁽¹⁾	32.243	26.603
Oyak Savunma ve Güvenlik Sistemleri A.Ş. ⁽¹⁾	30.539	23.481
Omsan Logistica SRL ⁽¹⁾	7.758	7.021
Oyak Teknoloji Bilişim ve Kart Hizmetleri A.Ş. ⁽¹⁾	-	5.384
Diğer	7.018	6.712
	<u>230.465</u>	<u>164.193</u>

İlişkili taraflardan olan alımlar genellikle hizmet alım işlemlerinden kaynaklanmaktadır.

⁽¹⁾ Ana ortaklığın bağlı ortaklığı

⁽²⁾ Ana ortaklığın müşterek yönetime tabi ortaklığı

İlişkili taraflarla yapılan işlemlerin şart ve koşulları:

Dönem sonu itibarıyla mevcut bakiyeler teminatsız, faizsiz ve ödemeleri nakit bazlıdır. 31 Aralık 2014 tarihinde sona eren yılda, Grup ilişkili taraflardan alacaklarına ilişkin herhangi bir şüpheli alacak karşılığı ayırmamıştır (31 Aralık 2013: Yoktur).

Üst düzey yöneticilere sağlanan maaş, prim ve benzeri faydalar:

31 Aralık 2014 tarihinde sona eren yılda Grup'un üst düzey yöneticilerine tamamı kısa vadeli olarak sağladığı maaş, prim ve benzeri diğer faydaların toplam tutarı 18.448 bin TL'dir (31 Aralık 2013: 14.574 bin TL).

EREĞLİ DEMİR VE ÇELİK FABRİKALARI T.A.Ş. VE BAĞLI ORTAKLIKLARI

31 ARALIK 2014 TARİHİNDE SONA EREN YILA AİT

KONSOLİDE FİNANSAL TABLOLARA İLİŞKİN DİPNOTLAR

(Tutarlar aksi belirtilmedikçe bin Türk Lirası ("Bin TL") olarak ifade edilmiştir.)

NOT 30 - FİNANSAL ARAÇLARDAN KAYNAKLANAN RİSKLERİN NİTELİĞİ VE DÜZEYİ

Finansal Araçlarla İlgili Ek Bilgiler

(a) Sermaye risk yönetimi

Grup sermaye yönetiminde, borç-özkaynak dengesini, finansal riskleri en aza indirgeyecek biçimde sağlamaya özen göstermektedir.

Grup, düzenli olarak yapılan uzun vadeli projeksiyonlar ile geleceğe yönelik özsermaye tutarları, borç-özsermaye oranları ve benzer oranları düzenli olarak öngörmekte ve özsermayenin güçlendirilmesine yönelik gerekli önlemleri almaktadır.

Grup'un sermaye yapısı Not 6'da açıklanan kredileri de içeren borçlar, nakit ve nakit benzerleri ve Not 20'de açıklanan çıkarılmış sermaye, yedekler ve geçmiş yıl kazançlarını içeren özkaynak kalemlerinden oluşmaktadır.

Grup'un Yönetim Kurulu sermaye yapısını düzenli olarak yaptığı toplantılarda inceler. Bu incelemeler sırasında Yönetim Kurulu, sermaye maliyeti ile birlikte her bir sermaye sınıfıyla ilişkilendirilen riskleri değerlendirir. Grup, Yönetim Kurulu'nun yaptığı önerilere dayanarak, sermaye yapısını, yeni borç edinilmesi veya mevcut olan borcun geri ödenmesiyle olduğu kadar, nakit ve/veya hisse karşılığı temettü ödemeleri, yeni hisse ihracı yoluyla dengede tutmayı amaçlamaktadır.

31 Aralık 2014 ve 31 Aralık 2013 tarihleri itibarıyla net borç/toplam sermaye oranı aşağıdaki gibidir:

	Not	31 Aralık 2014	31 Aralık 2013
Toplam finansal borçlar	6	3.413.734	3.500.079
Eksi: Nakit ve nakit benzerleri	4	2.186.810	761.111
Net borç		1.226.924	2.738.968
Düzeltilmiş özsermaye (*)		10.428.861	8.782.973
Toplam kaynaklar		11.655.785	11.521.941
Net borç/düzeltilmiş özsermaye oranı		%12	%31
Toplam içindeki net borç/düzeltilmiş sermaye dağılımı		11/89	24/76

(*) Düzeltilmiş özsermaye finansal riskten korunma fonu, aktüeryal (kayıp)/kazanç fonu çıkarılmak ve kontrol gücü olmayan paylara ait özsermaye dahil edilmek sureti ile hesaplanmıştır.

EREĞLİ DEMİR VE ÇELİK FABRİKALARI T.A.Ş. VE BAĞLI ORTAKLIKLARI 31 ARALIK 2014 TARİHİNDE SONA EREN YILA AİT KONSOLİDE FİNANSAL TABLOLARA İLİŞKİN DİPNOTLAR

[Tutarlar aksi belirtilmedikçe bin Türk Lirası ("Bin TL") olarak ifade edilmiştir.]

NOT 30 - FİNANSAL ARAÇLARDAN KAYNAKLANAN RİSKLERİN NİTELİĞİ VE DÜZEYİ (devamı)

Finansal Araçlarla İlgili Ek Bilgiler (devamı)

(b) Önemli muhasebe politikaları

Grup'un finansal araçlarla ilgili önemli muhasebe politikaları 2 numaralı "Uygulanan Değerleme İlkeleri/Muhasebe Politikaları, 2.8.8 Finansal Araçlar" notunda açıklanmaktadır.

(c) Finansal risk yönetimindeki hedefler

Grup, finansal araçlarını, özellikle bu amaçla kurulmuş ayrı bir hazine yönetimi birimi aracılığıyla merkezi olarak yönetmektedir. Piyasalardaki tüm gelişmeler anlık olarak izlenmektedir. Hazine Yönetimi, günlük olağan toplantılarında, ulusal ve uluslararası piyasaları değerlendirerek, nakit giriş ve çıkışlarını da dikkate almak suretiyle, Grup Risk Yönetimi Müdürlüğü'nün yayınladığı politika ve talimatlar dahilinde finansal araçları yönetmektedir. Her günün bitiminde, bütün Grup şirketleri "Günlük Nakit Raporu" hazırlamakta ve Grup Risk Yönetim Müdürlüğü tarafından periyodik olarak Şirketin nakit varlıklarının Riske Maruz Değeri (VaR) hesaplanmaktadır. Söz konusu bilgiler Hazine Yönetimi tarafından konsolide edilerek, nakit yönetimi stratejileri belirlenmektedir. Böylece, Grup'un bütün finansal hareketleri merkezi olarak yönetilmektedir. Bunun dışında, Grup'un yıla ait ödeme planları hazırlanan haftalık raporlarla, yıllık nakit planlaması ise aylık raporlarla takip edilmektedir.

Grup, türev finansal araçlara yeri geldikçe ve Grup Risk Yönetimi Müdürlüğü'nün öngördüğü durum ve koşullarda başvurmaktadır. Yatırım araçlarının belirlenmesinde getirisi ve likiditesi yüksek araçlar tercih edilmektedir. Bu amaçla vadeli mevduat işlemleri genellikle erken bozma opsiyonlu olarak yapılmaktadır.

(d) Piyasa riski

Faaliyetleri nedeniyle Grup, döviz kurundaki ve faiz oranındaki değişiklikler ile ilgili finansal risklere maruz kalmaktadır. Döviz kuru ve faiz oranıyla ilişkilendirilen riskleri kontrol altında tutabilmek için Grup, sektördeki fiyat değişiklikleri ve piyasa koşullarını düzenli olarak takip ederek, gerekli fiyat ayarlamalarını anında yapmaktadır.

Uzun vadeli borçlanmalarda, değişken faiz tercih edilmektedir. Faiz riskinden korunmak amacı ile bu borçlanmalardan bir kısmı için faiz takası sözleşmeleri kullanılarak faiz oranları sabitlenmektedir.

Cari yılda Grup'un maruz kaldığı piyasa riskinde ya da karşılaşılan riskleri ele alışı yönteminde veya bu riskleri nasıl ölçtüğüne dair kullandığı yöntemde, önceki seneye göre bir değişiklik olmamıştır.

EREĞLİ DEMİR VE ÇELİK FABRİKALARI T.A.Ş. VE BAĞLI ORTAKLIKLARI

31 ARALIK 2014 TARİHİNDE SONA EREN YILA AİT

KONSOLİDE FİNANSAL TABLOLARA İLİŞKİN DİPNOTLAR

[Tutarlar aksi belirtilmedikçe bin Türk Lirası ("Bin TL") olarak ifade edilmiştir.]

NOT 30 - FİNANSAL ARAÇLARDAN KAYNAKLANAN RİSKLERİN NİTELİĞİ VE DÜZEYİ (devamı)

Finansal Araçlarla İlgili Ek Bilgiler (devamı)

(e) Kredi riski yönetimi

Ticari alacaklar, çeşitli sektörlerde ve bölgelere dağılmış çok büyük sayıda müşterileri kapsamaktadır. Bir veya birkaç müşteride risk yoğunlaşması yoktur. Ticari alacakların çoğunluğu banka teminat mektubu ve/veya kredi limitleri ile teminat altına alınmıştır. Müşterilerin ticari alacak bakiyeleri üzerinden devamlı kredi değerlendirmeleri yapılmaktadır. Grup'un, herhangi bir müşteriden kaynaklanan önemli bir kredi riski bulunmamaktadır.

Finansal araç türleri itibariyle maruz kalınan kredi riskleri	Alacaklar				Bankalardaki Mevduat	Türev Finansal Araçlar
	Ticari Alacaklar		Diğer Alacaklar			
	İlişkili Taraf	Diğer Taraf	İlişkili Taraf	Diğer Taraf		
31 Aralık 2014						
Raporlama tarihi itibariyle maruz kalınan azami kredi riski ^(*) (A+B+C+D+E)	36.409	1.720.451	-	27.538	2.186.783	92.312
- Azami riskin teminat, vs. ile güvence altına alınmış kısmı	-	1.659.676	-	-	-	-
A. Vadesi geçmemiş ya da değer düşüklüğüne uğramamış finansal varlıkların net defter değeri	36.409	1.712.411	-	27.538	2.186.783	92.312
B. Koşulları yeniden görüşülmüş bulunan, aksi takdirde vadesi geçmiş veya değer düşüklüğüne uğramış sayılacak finansal varlıkların defter değeri	-	-	-	-	-	-
C. Vadesi geçmiş ancak değer düşüklüğüne uğramamış varlıkların net defter değeri	-	8.040	-	-	-	-
- teminat, vs. ile güvence altına alınmış kısmı	-	8.040	-	-	-	-
D. Değer düşüklüğüne uğrayan varlıkların net defter değerleri	-	-	-	-	-	-
- Vadesi geçmiş (brüt defter değeri)	-	62.107	-	62.403	-	-
- Değer düşüklüğü (-)	-	(62.107)	-	(62.403)	-	-
- Net değer teminat, vs. ile güvence altına alınmış kısmı	-	-	-	-	-	-
- Vadesi geçmemiş (brüt defter değeri)	-	-	-	-	-	-
- Değer düşüklüğü (-)	-	-	-	-	-	-
- Net değer teminat, vs. ile güvence altına alınmış kısmı	-	-	-	-	-	-
E. Bilanço dışı kredi riski içeren unsurlar	-	-	-	-	-	-

Vadesi geçmiş ancak değer düşüklüğüne uğramamış 8.040 bin TL tutarındaki ticari alacaklar, vadesi üzerinden 1-30 gün gün geçmiş olup teminat ile güvence altına alınmıştır.

EREĞLİ DEMİR VE ÇELİK FABRİKALARI T.A.Ş. VE BAĞLI ORTAKLIKLARI 31 ARALIK 2014 TARİHİNDE SONA EREN YILA AİT KONSOLİDE FİNANSAL TABLOLARA İLİŞKİN DİPNOTLAR

[Tutarlar aksi belirtilmedikçe bin Türk Lirası ("Bin TL") olarak ifade edilmiştir.]

NOT 30 - FİNANSAL ARAÇLARDAN KAYNAKLANAN RİSKLERİN NİTELİĞİ VE DÜZEYİ (devamı)

Finansal Araçlarla İlgili Ek Bilgiler (devamı)

(e) Kredi riski yönetimi (devamı)

Finansal araç türleri itibarıyla maruz kalınan kredi riskleri	Alacaklar				Bankalardaki Mevduat	Türev Finansal Araçlar
	Ticari Alacaklar		Diğer Alacaklar			
	İlişkili Taraf	Diğer Taraf	İlişkili Taraf	Diğer Taraf		
31 Aralık 2013						
Raporlama tarihi itibarıyla maruz kalınan azami kredi riski ^(*) (A+B+C+D+E)	36.694	1.671.844	-	26.892	761.086	80.031
- Azami riskin teminat, vs. ile güvence altına alınmış kısmı	-	1.650.165	-	-	-	-
A. Vadesi geçmemiş ya da değer düşüklüğüne uğramamış finansal varlıkların net defter değeri	36.694	1.669.257	-	26.892	761.086	80.031
B. Koşulları yeniden görüşülmüş bulunan, aksi takdirde vadesi geçmiş veya değer düşüklüğüne uğramış sayılacak finansal varlıkların defter değeri	-	-	-	-	-	-
C. Vadesi geçmiş ancak değer düşüklüğüne uğramamış varlıkların net defter değeri	-	2.587	-	-	-	-
- teminat, vs. ile güvence altına alınmış kısmı	-	2.587	-	-	-	-
D. Değer düşüklüğüne uğrayan varlıkların net defter değerleri	-	-	-	-	-	-
- Vadesi geçmiş (brüt defter değeri)	-	61.380	-	55.958	-	-
- Değer düşüklüğü (-)	-	(61.380)	-	(55.958)	-	-
- Net değerinin teminat, vs. ile güvence altına alınmış kısmı	-	-	-	-	-	-
- Vadesi geçmemiş (brüt defter değeri)	-	-	-	-	-	-
- Değer düşüklüğü (-)	-	-	-	-	-	-
- Net değerinin teminat, vs. ile güvence altına alınmış kısmı	-	-	-	-	-	-
E. Bilanço dışı kredi riski içeren unsurlar	-	-	-	-	-	-

^(*) Tutarın belirlenmesinde, alınan teminatlar gibi, kredi güvenilirliğinde artış sağlayan unsurlar dikkate alınmamıştır.

Vadesi geçmiş ancak değer düşüklüğüne uğramamış 2.587 bin TL tutarındaki ticari alacaklar, vadesi üzerinden 1-30 gün gün geçmiş olup teminat ile güvence altına alınmıştır.

EREĞLİ DEMİR VE ÇELİK FABRİKALARI T.A.Ş. VE BAĞLI ORTAKLIKLARI

31 ARALIK 2014 TARİHİNDE SONA EREN YILA AİT

KONSOLİDE FİNANSAL TABLOLARA İLİŞKİN DİPNOTLAR

[Tutarlar aksi belirtilmedikçe bin Türk Lirası ("Bin TL") olarak ifade edilmiştir.]

NOT 30 - FİNANSAL ARAÇLARDAN KAYNAKLANAN RİSKLERİN NİTELİĞİ VE DÜZEYİ (devamı)

Finansal Araçlarla İlgili Ek Bilgiler (devamı)

(f) Kur riski yönetimi

Grup'un 31 Aralık 2014 ve 31 Aralık 2013 tarihleri itibarıyla Not 2.8.9'da belirtildiği şekilde hesaplanan orijinal para birimi cinsinden yabancı para pozisyonu aşağıdaki gibidir:

	31 Aralık 2014				
	TL karşılığı (Sunum para birimi)	TL (Orijinal para birimi)	ABD DOLARI (Orijinal para birimi)	AVRO (Orijinal para birimi)	JAPON YENİ (Orijinal para birimi)
1. Ticari Alacaklar	105.778	19.224	204	30.458	7.433
2a. Parasal Finansal Varlıklar	382.516	370.877	565	3.608	6.603
2b. Parasal Olmayan Finansal Varlıklar	-	-	-	-	-
3. Diğer	105.294	105.193	-	36	-
4. DÖNEN VARLIKLAR (1+2+3)	593.588	495.293	769	34.103	14.036
5. Ticari Alacaklar	-	-	-	-	-
6a. Parasal Finansal Varlıklar	-	-	-	-	-
6b. Parasal Olmayan Finansal Varlıklar	-	-	-	-	-
7. Diğer	36.867	31.348	-	1.956	-
8. DURAN VARLIKLAR (5+6+7)	36.867	31.348	-	1.956	-
9. TOPLAM VARLIKLAR (4+8)	630.455	526.642	769	36.059	14.036
10. Ticari Borçlar	254.101	230.220	494	4.047	533.504
11. Finansal Yükümlülükler	555.509	426.430	-	36.904	1.203.596
12a. Parasal Olan Diğer Yükümlülükler	633.869	632.979	-	316	-
12b. Parasal Olmayan Diğer Yükümlülükler	127.120	127.120	-	-	-
13. KISA VADELİ YÜKÜMLÜLÜKLER (10+11+12)	1.570.599	1.416.750	494	41.267	1.737.100
14. Ticari Borçlar	-	-	-	-	-
15. Finansal Yükümlülükler	399.791	166.194	-	66.750	2.183.187
16a. Parasal Olan Diğer Yükümlülükler	483.582	483.582	-	-	-
16b. Parasal Olmayan Diğer Yükümlülükler	-	-	-	-	-
17. UZUN VADELİ YÜKÜMLÜLÜKLER (14+15+16)	883.373	649.776	-	66.750	2.183.187
18. TOPLAM YÜKÜMLÜLÜKLER (13+17)	2.453.972	2.066.525	494	108.017	3.920.287
19. Bilanço dışı türev finansal araçların net varlık/ yükümlülük pozisyonu (19a-19b)	(578.049)	(335.054)	-	(86.147)	-
19a. Aktif karakterli bilanço dışı döviz cinsinden türev ürünlerin tutarı	326.618	208.885	-	41.739	-
19b. Pasif karakterli bilanço dışı döviz cinsinden türev ürünlerin tutarı	904.667	543.939	-	127.886	-
20. Net yabancı para varlık/yükümlülük pozisyonu (9-18+19)	(2.401.566)	(1.874.938)	275	(158.104)	(3.906.251)
21. Parasal kalemler net yabancı para varlık/ yükümlülük pozisyonu (1+2a+5+6a-10-11-12a- 14-15-16a)	(1.838.558)	(1.549.305)	275	(73.950)	(3.906.251)
22. Döviz hedge'i için kullanılan finansal araçların toplam gerçeğe uygun değeri	66.168	18.777	-	16.801	-
23. Döviz varlıklarının hedge edilen kısmının tutarı	904.667	543.939	-	127.886	-
24. Döviz yükümü. hedge edilen kısmının tutarı	326.618	208.885	-	41.739	-
25. İhracat	1.370.112	-	517.458	82.086	-
26. İthalat	5.301.714	-	2.420.516	2.935	-

EREĞLİ DEMİR VE ÇELİK FABRİKALARI T.A.Ş. VE BAĞLI ORTAKLIKLARI

31 ARALIK 2014 TARİHİNDE SONA EREN YILA AİT

KONSOLİDE FİNANSAL TABLOLARA İLİŞKİN DİPNOTLAR

[Tutarlar aksi belirtilmedikçe bin Türk Lirası ("Bin TL") olarak ifade edilmiştir.]

NOT 30 - FİNANSAL ARAÇLARDAN KAYNAKLANAN RİSKLERİN NİTELİĞİ VE DÜZEYİ (devamı)

Finansal Araçlarla İlgili Ek Bilgiler (devamı)

(f) Kur riski yönetimi (devamı)

	31 Aralık 2013				
	TL karşılığı (Sunum para birimi)	TL (Orijinal para birimi)	ABD DOLARI (Orijinal para birimi)	AVRO (Orijinal para birimi)	JAPON YENİ (Orijinal para birimi)
1. Ticari Alacaklar	91.603	24.567	45	22.656	19.623
2a. Parasal Finansal Varlıklar	59.424	48.120	298	3.630	14
2b. Parasal Olmayan Finansal Varlıklar	-	-	-	-	-
3. Diğer	144.125	142.694	-	487	-
4. DÖNEN VARLIKLAR (1+2+3)	295.152	215.382	343	26.773	19.638
5. Ticari Alacaklar	-	-	-	-	-
6a. Parasal Finansal Varlıklar	47.920	-	-	16.319	-
6b. Parasal Olmayan Finansal Varlıklar	-	-	-	-	-
7. Diğer	41.812	26.495	-	4.883	44.924
8. DURAN VARLIKLAR (5+6+7)	89.732	26.495	-	21.201	44.924
9. TOPLAM VARLIKLAR (4+8)	384.884	241.877	343	47.975	64.562
10. Ticari Borçlar	220.202	177.812	465	8.671	717.437
11. Finansal Yükümlülükler	442.092	298.928	-	39.361	1.363.208
12a. Parasal Olan Diğer Yükümlülükler	280.802	275.200	-	-	276.885
12b. Parasal Olmayan Diğer Yükümlülükler	50.800	50.800	-	-	-
13. KISA VADELİ YÜKÜMLÜLÜKLER (10+11+12)	993.896	802.740	465	48.032	2.357.529
14. Ticari Borçlar	-	-	-	-	-
15. Finansal Yükümlülükler	860.740	490.827	-	101.876	3.497.293
16a. Parasal Olan Diğer Yükümlülükler	386.623	382.890	-	1.271	-
16b. Parasal Olmayan Diğer Yükümlülükler	-	-	-	-	-
17. UZUN VADELİ YÜKÜMLÜLÜKLER (14+15+16)	1.247.363	873.716	-	103.147	3.497.293
18. TOPLAM YÜKÜMLÜLÜKLER (13+17)	2.241.259	1.676.457	465	151.180	5.854.822
19. Bilanço dışı türev finansal araçların net varlık/yükümlülük pozisyonu (19a-19b)	217.342	53.918	-	55.653	-
19a. Aktif karakterli bilanço dışı döviz cinsinden türev ürünlerin tutarı	333.237	169.813	-	55.653	-
19b. Pasif karakterli bilanço dışı döviz cinsinden türev ürünlerin tutarı	115.895	115.895	-	-	-
20. Net yabancı para varlık/yükümlülük pozisyonu (9-18+19)	(1.639.033)	(1.380.661)	(121)	(47.553)	(5.790.260)
21. Parasal kalemler net yabancı para varlık/yükümlülük pozisyonu (1+2a+5+6a-10-11-12a-14-15-16a)	(1.991.512)	(1.552.969)	(121)	(108.575)	(5.835.184)
22. Döviz hedge'i için kullanılan finansal araçların toplam gerçeğe uygun değeri	65.197	65.197	-	-	-
23. Döviz varlıkların hedge edilen kısmının tutarı	115.895	115.895	-	-	-
24. Döviz yükümü. hedge edilen kısmının tutarı	333.237	169.813	-	55.653	-
25. İhracat	1.102.945	-	518.695	46.003	-
26. İthalat	4.891.486	-	2.566.578	3.695	-

EREĞLİ DEMİR VE ÇELİK FABRİKALARI T.A.Ş. VE BAĞLI ORTAKLIKLARI

31 ARALIK 2014 TARİHİNDE SONA EREN YILA AİT

KONSOLİDE FİNANSAL TABLOLARA İLİŞKİN DİPNOTLAR

[Tutarlar aksi belirtilmedikçe bin Türk Lirası ("Bin TL") olarak ifade edilmiştir.]

NOT 30 - FİNANSAL ARAÇLARDAN KAYNAKLANAN RİSKLERİN NİTELİĞİ VE DÜZEYİ (devamı)

Finansal Araçlarla İlgili Ek Bilgiler (devamı)

(f) Kur riski yönetimi (devamı)

Aşağıdaki bilgiler ise Grup'un, TL, ABD Doları, Avro ve Japon Yeni kurlarındaki %10'luk (+/-) değişime olan duyarlılığını göstermektedir. Kullanılan %10'luk oran, kur riskinin üst düzey yönetime Grup içinde raporlanması sırasında kullanılan oran olup, yönetimin döviz kurlarında beklediği olası değişikliği ifade eder.

31 Aralık 2014 tarihi itibarıyla aktif ve pasifte yer alan döviz bakiyeleri şu kurlarla çevrilmiştir: 2,3189 TL = ABD\$ 1, 2,8207 TL = Avro 1 ve 0,0193 TL = JPY 1 (31 Aralık 2013: 2,1343 TL = ABD\$ 1, 2,9365 TL = Avro 1, 0,0202 TL = JPY 1)

31 Aralık 2014	Sabit kıymetlere yapılan aktifleştirmeler sonrası vergi ve kontrol gücü olmayan paylar öncesi kar/(zarar)	
	Yabancı paranın değer kazanması	Yabancı paranın değer kaybetmesi
1- Türk Lirası net varlık/yükümlülük	(153.988)	153.988
2- Türk Lirası riskinden korunan kısım (-)	20.889	(20.889)
3- Aktifleştirmelerin etkisi (-)	-	-
4- Türk Lirası net etki (1+2+3)	(133.099)	133.099
5- ABD Doları net varlık/yükümlülük	64	(64)
6- ABD Doları riskinden korunan kısım (-)	-	-
7- Aktifleştirmelerin etkisi (-)	-	-
8- ABD Doları net etki (5+6+7)	64	(64)
9- Avro net varlık/yükümlülük	(20.297)	20.297
10- Avro riskinden korunan kısım (-)	11.773	(11.773)
11- Aktifleştirmelerin etkisi (-)	-	-
12- Avro net etki (9+10+11)	(8.524)	8.524
13- Japon Yeni net varlık/yükümlülük	(8.108)	8.108
14- Japon Yeni riskinden korunan kısım (-)	-	-
15- Aktifleştirmelerin etkisi (-)	-	-
16- Japon Yeni net etki (13+14+15)	(8.108)	8.108
TOPLAM (4+8+12+16)	(149.667)	149.667

Konsolide finansal durum tablosunda yer alan yabancı para birimlerinin kur duyarlılığına ilave olarak TL para birimindeki %10'luk değer artışı/(azalışı) sonucunda, ertelenmiş vergi matrahında meydana gelecek (azalış)/artıştan kaynaklı 166.866 bin TL gelir/(56.859 bin TL gider) duyarlılığı oluşacaktır.

EREĞLİ DEMİR VE ÇELİK FABRİKALARI T.A.Ş. VE BAĞLI ORTAKLIKLARI

31 ARALIK 2014 TARİHİNDE SONA EREN YILA AİT

KONSOLİDE FİNANSAL TABLOLARA İLİŞKİN DİPNOTLAR

[Tutarlar aksi belirtilmedikçe bin Türk Lirası ("Bin TL") olarak ifade edilmiştir.]

NOT 30 - FİNANSAL ARAÇLARDAN KAYNAKLANAN RİSKLERİN NİTELİĞİ VE DÜZEYİ (devamı)

Finansal Araçlarla İlgili Ek Bilgiler (devamı)

(f) Kur riski yönetimi (devamı)

31 Aralık 2013	Sabit kıymetlere yapılan aktifleştirmeler sonrası vergi ve kontrol gücü olmayan paylar öncesi kar/(zarar)	
	Yabancı paranın değer kazanması	Yabancı paranın değer kaybetmesi
1- Türk Lirası net varlık/yükümlülük	(143.458)	143.458
2- Türk Lirası riskinden korunan kısım (-)	16.981	(16.981)
3- Aktifleştirmelerin etkisi (-)	-	-
4- Türk Lirası net etki (1+2+3)	(126.477)	126.477
5- ABD Doları net varlık/yükümlülük	(26)	26
6- ABD Doları riskinden korunan kısım (-)	-	-
7- Aktifleştirmelerin etkisi (-)	-	-
8- ABD Doları net etki (5+6+7)	(26)	26
9- Avro net varlık/yükümlülük	(30.306)	30.306
10- Avro riskinden korunan kısım (-)	16.342	(16.342)
11- Aktifleştirmelerin etkisi (-)	-	-
12- Avro net etki (9+10+11)	(13.964)	13.964
13- Japon Yeni net varlık/yükümlülük	(11.714)	11.714
14- Japon Yeni riskinden korunan kısım (-)	-	-
15- Aktifleştirmelerin etkisi (-)	-	-
16- Japon Yeni net etki (13+14+15)	(11.714)	11.714
17- Diğer Döviz net varlık/yükümlülük	(133)	133
18- Diğer Döviz riskinden korunan kısım (-)	-	-
19- Aktifleştirmelerin etkisi (-)	-	-
20- Diğer Döviz net etki (17+18+19)	(133)	133
TOPLAM (4+8+12+16+20)	(152.314)	152.314

EREĞLİ DEMİR VE ÇELİK FABRİKALARI T.A.Ş. VE BAĞLI ORTAKLIKLARI 31 ARALIK 2014 TARİHİNDE SONA EREN YILA AİT KONSOLİDE FİNANSAL TABLOLARA İLİŞKİN DİPNOTLAR

[Tutarlar aksi belirtilmedikçe bin Türk Lirası ("Bin TL") olarak ifade edilmiştir.]

NOT 30 - FİNANSAL ARAÇLARDAN KAYNAKLANAN RİSKLERİN NİTELİĞİ VE DÜZEYİ (devamı)

Finansal Araçlarla İlgili Ek Bilgiler (devamı)

(g) Likidite risk yönetimi

Likidite riski yönetimi ile ilgili esas sorumluluk Yönetim Kurulu'na aittir. Yönetim Kurulu, Grup yönetiminin kısa, orta, uzun vadeli fonlama ve likidite gereklilikleri için, uygun bir likidite riski yönetimi oluşturmuştur. Grup, tahmini ve fiili nakit akımlarını düzenli olarak takip ederek ve finansal varlıkların ve yükümlülüklerin vadelerinin eşleştirilmesi yoluyla yeterli fonların ve borçlanma rezervinin devamını sağlayarak, likidite riskini yönetir.

Likidite riski tabloları

İhtiyatlı likidite riski yönetimi, yeterli ölçüde nakit tutmayı, yeterli miktarda kredi işlemleri ile fon kaynaklarının kullanılabilirliğini ve piyasa pozisyonlarını kapatabilme gücünü ifade eder.

Mevcut ve ilerideki muhtemel borç gereksinimlerinin fonlanabilme riski, yeterli sayıda ve yüksek kalitedeki kredi sağlayıcılarının erişilebilirliğinin sürekli kılınması suretiyle yönetilmektedir.

Takip eden sayfadaki tablo, Grup'un türev niteliğinde olmayan finansal yükümlülüklerinin vade dağılımını göstermektedir. Gelecek dönemlerde yükümlülükler üzerinden ödenecek faizler de takip eden sayfadaki tabloda ilgili vadelere dahil edilmiştir.

EREĞLİ DEMİR VE ÇELİK FABRİKALARI T.A.Ş. VE BAĞLI ORTAKLIKLARI 31 ARALIK 2014 TARİHİNDE SONA EREN YILA AİT KONSOLİDE FİNANSAL TABLOLARA İLİŞKİN DİPNOTLAR

[Tutarlar aksi belirtilmedikçe bin Türk Lirası ("Bin TL") olarak ifade edilmiştir.]

NOT 30 - FİNANSAL ARAÇLARDAN KAYNAKLANAN RİSKLERİN NİTELİĞİ VE DÜZEYİ (devamı)

Finansal Araçlarla İlgili Ek Bilgiler (devamı)

(g) Likidite risk yönetimi (devamı)

31 Aralık 2014

Sözleşme uyarınca vadeler	Defter değeri	Sözleşme uyarınca nakit çıkışlar toplamı (I+II+III+IV)	3 aydan kısa (I)	3-12 ay arası (II)	1-5 yıl arası (III)	5 yıldan uzun (IV)
Türev olmayan finansal yükümlülükler						
Banka kredileri	3.413.734	3.578.406	1.194.804	878.607	1.402.728	102.267
Ticari borçlar	417.255	419.046	419.046	-	-	-
Diğer borçlar ve yükümlülükler (*)	154.888	154.888	154.888	-	-	-
Toplam yükümlülük	3.985.877	4.152.340	1.768.738	878.607	1.402.728	102.267
Türev finansal yükümlülükler						
Türev nakit girişleri	92.312	838.120	550.128	238.580	49.412	-
Türev nakit çıkışları	(29.935)	(826.931)	(667.490)	(73.841)	(85.600)	-
	62.377	11.189	(117.362)	164.739	(36.188)	-

(*) Diğer borçlar ve yükümlülükler içerisindeki finansal yükümlülükler konu edilmiştir.

EREĞLİ DEMİR VE ÇELİK FABRİKALARI T.A.Ş. VE BAĞLI ORTAKLIKLARI
31 ARALIK 2014 TARİHİNDE SONA EREN YILA AİT
KONSOLİDE FİNANSAL TABLOLARA İLİŞKİN DİPNOTLAR
 [Tutarlar aksi belirtilmedikçe bin Türk Lirası ("Bin TL") olarak ifade edilmiştir.]

NOT 30 - FİNANSAL ARAÇLARDAN KAYNAKLANAN RİSKLERİN NİTELİĞİ VE DÜZEYİ (devamı)

Finansal Araçlarla İlgili Ek Bilgiler (devamı)

(g) Likidite risk yönetimi (devamı)

31 Aralık 2013

Sözleşme uyarınca vadeler	Defter değeri	Sözleşme uyarınca nakit çıkışlar toplamı (I+II+III+IV)	3 aydan kısa (I)	3-12 ay arası (II)	1-5 yıl arası (III)	5 yıldan uzun (IV)
Türev olmayan finansal yükümlülükler						
Banka kredileri	3.500.079	3.773.302	345.897	1.204.521	2.132.117	90.767
Ticari borçlar	504.186	506.148	506.148	-	-	-
Diğer borçlar ve yükümlülükler ^(*)	208.568	208.568	208.568	-	-	-
Toplam yükümlülük	4.212.833	4.488.018	1.060.613	1.204.521	2.132.117	90.767
Türev finansal yükümlülükler						
Türev nakit girişleri	80.031	911.732	278.036	390.281	243.415	-
Türev nakit çıkışları	(26.872)	(890.273)	(281.111)	(391.630)	(217.532)	-
	53.159	21.459	(3.075)	(1.349)	25.883	-

^(*) Diğer borçlar ve yükümlülükler içerisindeki finansal yükümlülükler konu edilmiştir.

EREĞLİ DEMİR VE ÇELİK FABRİKALARI T.A.Ş. VE BAĞLI ORTAKLIKLARI

31 ARALIK 2014 TARİHİNDE SONA EREN YILA AİT

KONSOLİDE FİNANSAL TABLOLARA İLİŞKİN DİPNOTLAR

[Tutarlar aksi belirtilmedikçe bin Türk Lirası ("Bin TL") olarak ifade edilmiştir.]

NOT 31 - FİNANSAL ARAÇLAR (GERÇEĞE UYGUN DEĞER AÇIKLAMALARI VE FİNANSAL RİSKTEN KORUNMA MUHASEBESİ ÇERÇEVESİNDE AÇIKLAMALAR)

Finansal Araçlarla İlgili Ek Bilgiler

Finansal araçların sınıfları ve gerçeğe uygun değeri

	Nakit ve nakit benzerleri	Krediler ve alacaklar	Satılmaya hazır finansal varlıklar	İtfa edilmiş değerinden gösterilen finansal yükümlülükler	Gerçeğe uygun değeri özkaynaklarda takip edilen türev finansal araçlar	Gerçeğe uygun değeri gelir tablosunda takip edilen türev finansal araçlar	Defter değeri	Not
31 Aralık 2014								
Finansal varlıklar								
Nakit ve nakit benzerleri	2.186.810	-	-	-	-	-	2.186.810	4
Ticari alacaklar	-	1.756.860	-	-	-	-	1.756.860	7
Finansal yatırımlar	-	-	63	-	-	-	63	
Diğer finansal varlıklar	-	27.538	-	-	-	-	27.538	8
Türev finansal araçlar	-	-	-	-	21.740	70.572	92.312	5
Finansal yükümlülükler								
Finansal borçlar	-	-	-	3.413.734	-	-	3.413.734	6
Ticari borçlar	-	-	-	417.255	-	-	417.255	7
Diğer yükümlülükler	-	-	-	154.888	-	-	154.888	8/15/18
Türev finansal araçlar	-	-	-	-	12.940	16.995	29.935	5
31 Aralık 2013								
Finansal varlıklar								
Nakit ve nakit benzerleri	761.111	-	-	-	-	-	761.111	4
Ticari alacaklar	-	1.708.538	-	-	-	-	1.708.538	7
Finansal yatırımlar	-	-	-	-	-	-	-	
Diğer finansal varlıklar	-	26.892	-	-	-	-	26.892	8
Türev finansal araçlar	-	-	-	-	72.622	7.409	80.031	5
Finansal yükümlülükler								
Finansal borçlar	-	-	-	3.500.079	-	-	3.500.079	6
Ticari borçlar	-	-	-	504.186	-	-	504.186	7
Diğer yükümlülükler	-	-	-	208.568	-	-	208.568	8/15/18
Türev finansal araçlar	-	-	-	-	12.112	14.760	26.872	5

EREĞLİ DEMİR VE ÇELİK FABRİKALARI T.A.Ş. VE BAĞLI ORTAKLIKLARI 31 ARALIK 2014 TARİHİNDE SONA EREN YILA AİT KONSOLİDE FİNANSAL TABLOLARA İLİŞKİN DİPNOTLAR

[Tutarlar aksi belirtilmedikçe bin Türk Lirası ("Bin TL") olarak ifade edilmiştir.]

NOT 31 - FİNANSAL ARAÇLAR (GERÇEĞE UYGUN DEĞER AÇIKLAMALARI VE FİNANSAL RİSKTEN KORUNMA MUHASEBESİ ÇERÇEVESİNDE AÇIKLAMALAR) (devamı)

Finansal Araçlarla İlgili Ek Bilgiler

Finansal araçların sınıfları ve gerçeğe uygun değeri (devamı)

Gerçeğe uygun değer, piyasa katılımcıları arasında ölçüm tarihinde olağan bir işlemde, bir varlığın satışından elde edilecek veya bir borcun devrinde ödenecek fiyat olarak tanımlanır.

Finansal araçların tahmini gerçeğe uygun değerleri, Grup tarafından mevcut piyasa bilgileri ve uygun değerlendirme yöntemleri kullanılarak tespit olunmuştur. Ancak, gerçeğe uygun değeri belirlemek için piyasa verilerinin yorumlanmasında tahminler gereklidir. Buna göre, burada sunulan tahminler, Grup'un bir güncel piyasa işleminde elde edebileceği tutarları göstermeyebilir.

Aşağıdaki yöntem ve varsayımlar, finansal araçların gerçeğe uygun değerinin tahmininde kullanılmıştır:

Parasal varlıklar

Nakit ve nakit benzeri değerler dahil maliyet değerinden gösterilen finansal varlıkların kayıtlı değerlerinin, kısa vadeli olmaları nedeniyle gerçeğe uygun değerlerine eşit olduğu öngörülmektedir.

Ticari alacakların kayıtlı değerlerinin, ilgili değer düşüklük karşılıklarıyla beraber gerçeğe uygun değeri yansıttığı öngörülmektedir.

Parasal borçlar

Kısa vadeli banka kredileri ve diğer parasal borçların gerçeğe uygun değerlerinin, kısa vadeli olmaları nedeniyle kayıtlı değerlerine yakın olduğu öngörülmektedir.

Uzun vadeli finansal borçların çoğunlukla değişken faizli olması ve kısa vadede yeniden fiyatlanması nedeniyle bilanço tarihi itibarıyla taşınan defter değerlerinin gerçeğe uygun değerlerine yaklaştığını öngörülmektedir.

Gerçeğe uygun değerinden gösterilen finansal varlık ve yükümlülükler	31 Aralık 2014	Raporlama tarihi itibarıyla gerçeğe uygun değer seviyesi		
		1. Seviye	2. Seviye	3. Seviye
Gerçeğe uygun değer farkı kar/zarara yansıtılan finansal varlıklar ve yükümlülükler				
Türev finansal varlıklar	70.572	-	70.572	-
Türev finansal yükümlülükler	(16.995)	-	(16.995)	-
Gerçeğe uygun değer farkı diğer kapsamlı kar/zarara yansıtılan finansal varlıklar ve yükümlülükler				
Türev finansal varlıklar	21.740	-	21.740	-
Türev finansal yükümlülükler	(12.940)	-	(12.940)	-
Toplam	62.377	-	62.377	-

EREĞLİ DEMİR VE ÇELİK FABRİKALARI T.A.Ş. VE BAĞLI ORTAKLIKLARI

31 ARALIK 2014 TARİHİNDE SONA EREN YILA AİT

KONSOLİDE FİNANSAL TABLOLARA İLİŞKİN DİPNOTLAR

[Tutarlar aksi belirtilmedikçe bin Türk Lirası ("Bin TL") olarak ifade edilmiştir.]

NOT 31 - FİNANSAL ARAÇLAR (GERÇEĞE UYGUN DEĞER AÇIKLAMALARI VE FİNANSAL RİSKTEN KORUNMA MUHASEBESİ ÇERÇEVESİNDE AÇIKLAMALAR) (devamı)

Finansal Araçlarla İlgili Ek Bilgiler

Finansal araçların sınıfları ve gerçeğe uygun değeri (devamı)

Gerçeğe uygun değerinden gösterilen finansal varlık ve yükümlülükler	31 Aralık 2013	Raporlama tarihi itibarıyla gerçeğe uygun değer seviyesi		
		1. Seviye	2. Seviye	3. Seviye
Gerçeğe uygun değer farkı kar/zarara yansıtılan finansal varlıklar ve yükümlülükler				
Türev finansal varlıklar	7.409	-	7.409	-
Türev finansal yükümlülükler	(14.760)	-	(14.760)	-
Gerçeğe uygun değer farkı diğer kapsamlı kar/zarara yansıtılan finansal varlıklar ve yükümlülükler				
Türev finansal varlıklar	72.622	-	72.622	-
Türev finansal yükümlülükler	(12.112)	-	(12.112)	-
Toplam	53.159	-	53.159	-

Birinci seviye: Birbirinin aynı varlık ve yükümlülükler için aktif piyasada işlem gören (düzeltilmemiş) piyasa fiyatı kullanılan değerlendirme teknikleri.

İkinci seviye: İlgili varlık ya da yükümlülüğün birinci seviyede belirtilen piyasa fiyatından başka doğrudan ya da dolaylı olarak piyasada gözlenebilen fiyatının bulunmasında kullanılan girdileri içeren değerlendirme teknikleri.

Üçüncü seviye: Varlık ya da yükümlülüğün gerçeğe uygun değerinin bulunmasında kullanılan piyasada gözlenebilir bir veriye dayanmayan girdileri içeren değerlendirme teknikleri.

EREĞLİ DEMİR VE ÇELİK FABRİKALARI T.A.Ş. VE BAĞLI ORTAKLIKLARI 31 ARALIK 2014 TARİHİNDE SONA EREN YILA AİT KONSOLİDE FİNANSAL TABLOLARA İLİŞKİN DİPNOTLAR

(Tutarlar aksi belirtilmedikçe bin Türk Lirası ("Bin TL") olarak ifade edilmiştir.)

NOT 32 - BİLANÇO TARİHİNDEN SONRAKİ OLAYLAR

Grup'un bağlı ortaklıklarından İsdemir Yönetim Kurulu'nun 12.01.2015 tarih ve 333 no.lu Kararıyla;

Türk Ticaret Kanunu'nun pay sahipliğinin kazanılmasına ilişkin hükümleri çerçevesinde, İskenderun Demir ve Çelik A.Ş. (İsdemir) Yönetim Kurulu'nun 24.03.2014 tarih ve 314 sayılı kararı ile 7.120 kişinin paydaş olarak pay defterine kaydına karar verilmiş, pay defterine kaydın yapıldığı 24.03.2014 tarihi itibarıyla paydaş sayısı 500'ü aşmış, bunu takiben Şirket'in halka açık ortaklık statüsünü kazandığının onaylanması için Sermaye Piyasası Kurulu ("SPK/Kurul")'na başvurulmuş, başvuru üzerine alınan Kurul onayı da SPK tarafından 27.06.2014 tarihli Kurul Bülteni ile kamuya duyurulmuştur. Sermaye Piyasası Kanunu'nun (SPKn) 16'ncı maddesi 2'nci fıkrası hükmü ile SPK'nın II-16.1 sayılı Ortaklıkların Kanun Kapsamından Çıkarılması ve Paylarının Borsada İşlem Görmesi Zorunluluğuna İlişkin Esaslar Tebliğ hükümleri çerçevesinde; İsdemir'in paylarının Borsa İstanbul A.Ş. Serbest İşlem Platformu'nda işlem görmesi amacıyla, öngörülen süre içerisinde Borsa İstanbul A.Ş. ve SPK'ya başvurulmasına ve bu bağlamda gereklerinin yerine getirilmesi için Genel Müdürlüğün yetkili kılınmasına karar verilmiştir.

EREĞLİ DEMİR VE ÇELİK FABRİKALARI T.A.Ş. VE BAĞLI ORTAKLIKLARI
31 ARALIK 2014 TARİHİNDE SONA EREN YILA AİT
KONSOLİDE FİNANSAL TABLOLARA İLİŞKİN DİPNOTLAR
 [Tutarlar aksi belirtilmedikçe bin Türk Lirası ("Bin TL") olarak ifade edilmiştir.]

NOT 33 - NAKİT AKIM TABLOSUNA İLİŞKİN EK BİLGİLER

Grup'un 1 Ocak - 31 Aralık 2014 ve 1 Ocak - 31 Aralık 2013 tarihleri itibarıyla işletme sermayesinde gerçekleşen değişimlerin detayları aşağıda sunulmaktadır:

	1 Ocak - 31 Aralık 2014	1 Ocak - 31 Aralık 2013
Kısa vadeli ticari alacaklar	102.712	(466.576)
Stoklar	412.375	(20.648)
Diğer alacaklar ve dönen varlıklar	(58)	(1.198)
Diğer uzun vadeli alacaklar ve duran varlıklar	28.129	(24.673)
Kısa vadeli ticari borçlar	(130.540)	(8.324)
Diğer kısa vadeli borçlar ve yükümlülükler	30.885	22.291
Diğer uzun vadeli borçlar ve yükümlülükler	10.472	(5.309)
	453.975	(504.437)

ERDEMİR GRUBU - KİLOMETRE TAŞLARI

1960

1960 Ereğli Demir ve Çelik Fabrikaları T.A.Ş.'nin (Erdemir) kuruluşu için özel kanun çıkarıldı ve Erdemir kuruldu.

1961 Tesisin kazı ve inşaat çalışmaları başladı.

1965 Erdemir yıllık 500.000 ton ham çelik kapasitesi ile 15 Mayıs'ta üretime başladı.

1970

1972 Ara tevsiat yatırımları ile ham çelik kapasitesi 800.000 tona yükseldi.

1978 I. Kademe Tevsiat yatırımları ile 1,5 milyon ton ham çelik kapasitesine ulaşıldı.

1980

1983 II. Kademe Tevsiat yatırımları ile ham çelik kapasitesi 1,7 milyon ton oldu.

1986 İMKB'nin açılmasıyla, Erdemir hisse senetleri borsada işlem görmeye başladı.

1987 Tamamlama yatırımlarının ardından 2 milyon ton ham çelik kapasitesine ulaşıldı.

1990

1996 KAM I ve KAM II Projeleri tamamlandı ve ham çelik kapasitesi 3 milyon ton oldu.

1997 II. Soğuk Haddehane Tesisleri işletmeye alındı. Ülkemizin Karadeniz'deki en büyük limanı olan

Yeni Liman işletmeye alındı.

1999 Kalay ve Krom Kaplama Tesisleri işletmeye alındı. (Kapasite: 250 bin ton/yıl)

2000

2000 Yassı çelik üretiminde 3 milyon ton aşıldı.

2001 Erdemir Mühendislik, Yönetim ve Danışmanlık Hizmetleri A.Ş. kuruldu.

Erdemir Çelik Servis Merkezi San ve Tic. A.Ş. yıllık 150.000 ton/yıl kapasite ile Gebze'de faaliyete başladı.

Erdemir 1,1 milyon ton/yıl çelik ürün satarak ihracat rekoru kırdı.

2002 İsdemir satın alındı.

Romanya'da 108.000 ton/yıl kapasiteli LBE çelik tesisi satın alındı.

2004 Divriği-Hekimhan Madenleri San. ve Tic. A.Ş. satın alındı ve unvanı Erdemir Madencilik San. ve Tic. A.Ş. olarak değiştirildi.

Erdemir; Avrupa Kalite Ödülü'nde Mükemmellikte Yetkinlik Derecesi ve Ulusal Kalite Ödülü Büyük Ölçekli Kuruluşlar kategorisinde Başarı Ödülü aldı.

2010

2005 30 Mayıs 2005'te Erdemir özelleştirmesinde ihale süreci başladı.

2006 27 Şubat 2006 tarihinde Erdemir'in özelleştirme süreci, kamu hisselerinin OYAK Grubu'na devri ile tamamlandı.

Erdemir; AB Çevre Ödülleri Türkiye Programı'nda Yönetim Kategorisi'nde birinci oldu.

İsdemir'de modernizasyon ve dönüşüm yatırımları kapsamında ilk slab üretildi.

2008 Erdemir, projesinden inşasına ve devreye alınmasına kadar tamamen Erdemir mühendis ve

işçilerinin eseri olan 1 no.'lu Yeni Yüksek Fırın Ayşe'yi işletmeye aldı.

İsdemir, Modernizasyon ve Dönüşüm Yatırımları kapsamında kurulan 3,5 milyon ton kapasiteli Sıcak Haddehanesinde ilk yassı nihai mamul bobinini üretti.

2011 İsdemir'in 4. Yüksek Fırını devreye alındı.

Ermaden, Ekinbaşı işletmesi faaliyete geçti.

2012 Ersem, Ereğli tesislerinde yeni çelik servis merkezi faaliyete başladı.

Türkiye'nin 2012 BM Sürdürülebilir Kalkınma Konferansı'na (Rio+20) Hazırlıklarının Desteklenmesi Projesi kapsamında gerçekleştirilen Türkiye'de Sürdürülebilir Kalkınma ve Yeşil Ekonomi Alanında En İyi Uygulamaların Seçimi yarışmasında Erdemir Çevre Yönetim Süreci – Çevre Performans Endeksi ve Sürdürülebilirlik Faaliyetleri, ülkemizi temsil edecek en iyi uygulamalar arasına girdi. 20-22 Haziran 2012 tarihinde Brezilya'nın Rio de Janeiro kentinde gerçekleşen Rio+20 Birleşmiş Milletler Sürdürülebilir Kalkınma Konferansı'nda sunuldu.

2013 Erdemir'in Genel Merkezi İstanbul'a taşındı.

2014 Asya-Pasifik Bölgesi'ndeki satın alma, pazarlama ve satış faaliyetlerini yürütmek amacıyla Erdemir Asia Pacific Pte Ltd., %100 ERDEMİR iştiraki olarak kuruldu.

Erdemir, Türkiye'nin Bilim, Sanayi ve Teknoloji Bakanlığı onaylı ilk çelik AR-GE Merkezi'ni sektöre kazandırdı.

Erdemir 2020 vizyonu belirlendi.

İLETİŞİM

ERDEMİR GRUBU

Merdivenköy Yolu Caddesi No: 2
Küçükbakkalköy
34750 Ataşehir/İSTANBUL
Tel : 0216 578 80 50
Faks : 0216 578 80 05
Web : www.erdemirgrubu.com.tr
e-posta : grupiletisim@erdemir.com.tr

EREĞLİ DEMİR VE ÇELİK FABRİKALARI T.A.Ş.

Uzunkum Caddesi No: 7
67330 Kdz. Ereğli/ZONGULDAK
Tel : 0372 323 25 00
Faks : 0372 333 15 00
Web : www.erdemir.com.tr
e-posta : iletisim@erdemir.com.tr

İSKENDERUN DEMİR VE ÇELİK A.Ş.

İSDEMİR 31319 İskenderun/HATAY
Tel : 0326 758 40 40
Faks : 0326 758 53 51- 758 38 38
Web : www.isdemir.com.tr
e-posta : info@isdemir.com.tr

ERDEMİR MADENCİLİK SAN. VE TİC. A.Ş.

Cürek Yolu 5. km Divriği/SİVAS
Tel : 0346 419 11 21(5 hat)
Faks : 0346 419 11 50
Web : www.erdemirmaden.com.tr
e-posta : ermaden@erdemirmaden.com.tr

ERDEMİR ÇELİK SERVİS MERKEZİ SAN. VE TİC. A.Ş.

Gebze Organize Sanayi Bölgesi
700. Sk. No: 724
Gebze/KOCAELİ
Tel : 0262 679 27 27
Faks : 0262 679 27 97
Web : www.erse.com.tr
e-posta : info@erse.com.tr

ERDEMİR MÜHENDİSLİK YÖNETİM VE DANIŞMANLIK HİZMETLERİ A.Ş.

Merdivenköy Yolu Caddesi No: 7
A Plaza Küçükbakkalköy
34750 Ataşehir/İSTANBUL
Tel : 0216 468 80 62
Faks : 0216 469 48 30
Web : www.erenco.com.tr
e-posta : erenco@erenco.com.tr

ERDEMİR ROMANIA SRL

18, Soseaua Gaesti, Targoviste
130087 Dambovita/ROMANIA
Tel : 00 40 245 60 71 00
Faks : 00 40 245 60 60 70
Web : www.erdemir.ro
e-posta : office@erdemir.ro

ERDEMİR ASIA PACIFIC PTE LTD

10 Science Park Road
#03-11 The Alpha Singapore 117684
Tel : 00 65 6883 00 57 - 59
e-posta : singapore@erdemir.com.tr

www.erdemirgrubu.com.tr