

YARIM ASIRDIR
HAYATIN
İÇİNDE



2015 FAALİYET RAPORU

İÇİNDEKİLER

SUNUŞ

- 4 KURUMSAL PROFİL
- 6 BAŞLICA FİNANSAL GÖSTERGELER
- 8 KİLOMETRE TAŞLARI
- 10 YÖNETİM KURULU BAŞKANI'NIN MESAJI
- 13 YÖNETİM KURULU
- 14 ÜST YÖNETİM
- 16 KISACA ERDEMİR GRUBU
- 20 ERDEMİR GRUBU 2015 YILI GELİŞMELERİ
- 26 EKONOMİK VE SEKTÖREL ORTAM

ÖZETLE 2015 YILI

- 36 STRATEJİLER, ÜRETİM, SATIŞLAR
- 46 BİLGİ TEKNOLOJİLERİ
- 48 SATINALMA-TEDARİK
- 49 AR-GE
- 51 YATIRIMLAR
- 55 YÖNETİM SİSTEMLERİ

SÜRDÜRÜLEBİLİRLİK

- 56 SÜRDÜRÜLEBİLİRLİK YAKLAŞIMI
- 57 İŞ SAĞLIĞI VE GÜVENLİĞİ
- 61 İNSAN KAYNAĞI
- 66 ÇEVRE VE ENERJİ
- 72 KURUMSAL SOSYAL SORUMLULUK

KURUMSAL YÖNETİM

- 76 ERDEMİR GRUBU YÖNETİCİ BİLGİLERİ
- 79 KURUMSAL YÖNETİM İLKELERİ UYUM RAPORU
- 89 YÖNETİM KURULU KOMİTELERİNİN ÇALIŞMA ESASLARI VE ETKİNLİĞİNE İLİŞKİN DEĞERLENDİRME
- 91 İÇ DENETİM SİSTEMİ
- 92 2015 YILI BAĞLI ŞİRKET RAPORU
- 93 SORUMLULUK BEYANI

FİNANSAL BİLGİLER

- 94 1 OCAK - 31 ARALIK 2015 HESAP DÖNEMİNE AIT KONSOLİDE FİNANSAL TABLOLAR VE BAĞIMSIZ DENETİM RAPORU
- 97 FİNANSAL TABLOLAR VE DİPNOTLAR

İLETİŞİM

HAYATIN HER ALANINDA, GÜNÜN HER ANINDA SİZİNLEYİZ.

BİZ ERDEMİR GRUBU'YUZ. YILIN 365 GÜNÜ, GÜNÜN 24 SAATİ, SİZLERE DAHA GÜVENLİ, DAHA KONFORLU, DAHA ESTETİK BİR YAŞAM SUNMAK, ÜLKEMİZE DAHA ÇOK DEĞER YARATMAK İÇİN ÇALIŞIYORUZ.

50 YIL

SANAYİMİZ İÇİN BİR DÖNÜM NOKTASI OLAN YARIM ASIRLIK YOLCULUĞUMUZDA, TÜRKİYE'NİN LİDER ÇELİK ÜRETİCİSİ OLMANIN SORUMLULUĞUYLA, HER ZAMAN BÜYÜK DÜŞÜNDÜK. ÜLKEMİZİN SANAYİLEŞME HAMLESİNE ÖNCÜLÜK EDERKEN, İNSANA, İÇİNDE YAŞADIĞIMIZ TOPLUMA VE DOĞAYA SAYGI BİLİNCİYLE İLERLEDİK, PAYDAŞLARIMIZIN MUTLULUĞUNA VE SÜRDÜRÜLEBİLİR GELİŞMEYE İNANDIK.

ÇALIŞANLARIMIZ, HİSSEDARLARIMIZ VE TÜM İŞ ORTAKLARIMIZLA BİRLİKTE BÜYÜK İŞLER BAŞARDIK VE HEP BİR ADIM İLERİSİNİ HEDEFLEDİK. BİZ BİNLERCE ERDEMİRLİ, EREĞLİ'DE, İSKENDERUN'DA, İSTANBUL'DA, SİVAS'TA, MANİSA'DA, TARGOVIŞTE'DE, SİNGAPUR'DA, KİMİMİZ BİNLERCE DERECE SICAKLIĞIN KARŞISINDA, KİMİMİZ MASA BAŞINDA, KİMİMİZ YERİN ALTINDA, TEK BİR HEDEF İÇİN, TEK YÜREK, EMEK VERİYORUZ. TÜRKİYE'NİN EN BÜYÜK SANAYİ KURULUŞLARINDAN BİRİ OLAN GRUBUMUZU, TÜM PAYDAŞLARI İÇİN EN ÜST SEVİYEDE DEĞER ÜRETEEN "DÜNYA KLASINDA BİR ŞİRKET" YAPMAK İÇİN ÇALIŞIYORUZ.


BİZ ERDEMİR GRUBU'YUZ. YARIM ASIRDIR HAYATINIZI GÜZELLEŞTİRMEK VE KOLAYLAŞTIRMAK İÇİN ÇALIŞIYORUZ. HAYATIN HER ALANINDA, GÜNÜN HER ANINDA YOLLARIMIZ BUGÜNKÜ GİBİ KESİŞİYOR. YOLCULUĞUMUZDA BİZLERE DEĞER KATAN TÜM PAYDAŞLARIMIZA TEŞEKKÜR EDİYORUZ.



HAYATIN HER YERİNDE ÇELİĞİN İZİ

ERDEMİR GRUBU KALİTESİYLE ÜRETİLEN ÇELİĞİN
KULLANILDIĞI GEMİLER GÜVENLE YOL ALIYOR,
YILLARDIR TÜRK TİCARET HAYATININ GELİŞİMİNE
DESTEK OLUYOR.

50
YIL



KURUMSAL PROFİL

Yarım asırdır Türkiye ekonomisine sunulan katkı

Türkiye'nin tek entegre yassı çelik üreticisi konumunda bulunan Erdemir Grubu, faaliyete geçtiği 1965 yılından bu yana sektörünün öncüsü ve değişmez lideridir.

Erdemir Grubu, köklü markası, geniş üretim kapasitesi, katma değerli ürünleri ve güçlü mali yapısı ile 50 yıldır Türk sanayisi ve Türkiye ekonomisi için değer üretmeye devam ediyor.

Bir OYAK iştiraki olan Erdemir Grubu, yassı çelik ve uzun çelik üretimi, çelik servis merkezi hizmetleri, madencilik, mühendislik ve proje yönetimi alanlarında faaliyet gösteren yedi şirketten oluşuyor.

%47,63'ü halka açık olan sermaye yapısı, Erdemir Grubu'nun elde ettiği mali kazanımları geniş bir sermayedar tabanı ile paylaşmasını mümkün kılıyor. Grup ayrıca, ürettiği katma değerün bir bölümünü, farklı alanlarda hayata geçirdiği sosyal sorumluluk projeleri ile topluma sunuyor ve kurumsal vatandaşlık ilkesinin somut bir örneğini oluşturuyor.

Sürdürülebilir başarıya ulaştıran unsurlar

Erdemir Grubu'nun üretimde ve ticaretteki piyasa deneyimi ve bilgi birikimi ile kaliteli üretim-kaliteli hizmet ekseninde motive olmuş yetkin insan kaynağı, büyümeyi, gelişmeyi ve başarıyı sürdürülebilir kılmasının arkasındaki en önemli unsurlar olarak dikkat çekiyor.



%35

Erdemir Grubu, demir çelik sektöründeki istihdamın yaklaşık %35'ini tek başına sağlıyor.

BİR OYAK İŞTİRAKİ OLAN ERDEMİR GRUBU, ÜRETİM KAPASİTESİ, KATMA DEĞERLİ ÜRÜNLERİ VE GÜÇLÜ MALİ YAPISI İLE 50 YILDIR TÜRK SANAYİSİ VE TÜRKİYE EKONOMİSİ İÇİN DEĞER ÜRETİYOR.

Grup, analitik düşünceye dayanan kurumsal yatırım ve yönetim felsefesi ile üretim sürecinin her aşamasına mükemmel bir şekilde entegre ettiği güncel teknolojik altyapısı sayesinde otomotivden makine imalatına, dayanıklı ev aletlerinden yapı sektörüne kadar farklı kesimlere katma değer sunuyor. Etkin bir pazarlama-satış organizasyonuna, Türk sanayisinin ihtiyaçlarına ve beklentilerine göre segmente edilmiş ve farklılaştırılmış ürün portföyüne sahip olan Grup, ürünlerini ulusal pazarın yanında 42 ülkede de müşterilerine sunuyor.

31 Aralık 2015 itibarıyla 12.659 çalışanıyla Türkiye'nin en çok istihdam yaratan kuruluşlarından biri olan Erdemir Grubu, faaliyet gösterdiği sektördeki istihdamın yaklaşık %35'ini tek başına sağlıyor.

Kurumsal yatırımcıların en çok tercih ettiği hisselerden biri

Borsa İstanbul'un 1986 yılındaki kuruluşundan itibaren borsada işlem gören Erdemir hissesi (EREGL), BIST 30 endeksinde yer alıyor. %47,63'lük bir oranla Türkiye'nin en geniş tabana sahip halka açık şirketlerinden biri olan Erdemir'in Borsa İstanbul'da işlem gören hisselerinin büyük çoğunluğu kurumsal yatırımcıların elinde bulunuyor.

Erdemir Hisse Kodları

Borsa İstanbul: EREGL
Bloomberg: EREGL TI
Reuters: EREGL.IS



42

Erdemir Grubu ürünlerini ulusal pazarın yanı sıra 42 ülkede müşterilerine sunuyor.

BAŞLICA FİNANSAL GÖSTERGELER

Başlıca Finansal Göstergeler		2011	2012	2013	2014	2015
Hasılat	(milyon TL)	8.921	9.570	9.781	11.484	11.915
	(milyon ABD doları)	5.339	5.340	5.142	5.252	4.382
Faaliyet Karı	(milyon TL)	1.957	756	1.538	2.094	1.591
	(milyon ABD doları)	1.171	422	808	958	585
FAVÖK (EBITDA)	(milyon TL)	2.073	1.083	1.878	2.484	2.094
	(milyon ABD doları)	1.241	604	987	1.136	770
Net Dönem Karı	(milyon TL)	1.021	452	920	1.601	1.126
	(milyon ABD doları)	611	252	484	732	414
Dönen Varlıklar	(milyon TL)	6.025	5.854	6.008	7.372	8.000
	(milyon ABD doları)	3.190	3.284	2.815	3.179	2.751
Duran Varlıklar	(milyon TL)	7.366	7.287	8.026	8.562	10.635
	(milyon ABD doları)	3.900	4.088	3.761	3.692	3.657
Aktif Toplamı	(milyon TL)	13.391	13.141	14.034	15.934	18.634
	(milyon ABD doları)	7.089	7.372	6.576	6.871	6.409
Kısa Vadeli Yükümlülükler	(milyon TL)	2.415	2.818	2.475	3.105	2.615
	(milyon ABD doları)	1.279	1.581	1.160	1.339	900
Uzun Vadeli Yükümlülükler	(milyon TL)	3.688	2.908	2.852	2.518	3.481
	(milyon ABD doları)	1.952	1.631	1.336	1.086	1.197
Ana Ortaklığa Ait Özkaynaklar	(milyon TL)	7.087	7.205	8.467	10.003	12.180
	(milyon ABD doları)	3.752	4.042	3.967	4.314	4.189
Piyasa Değeri (Yıllık Ortalama)	(milyon TL)	8.040	7.120	7.818	12.682	14.392
	(milyon ABD doları)	4.812	3.972	4.110	5.799	5.294

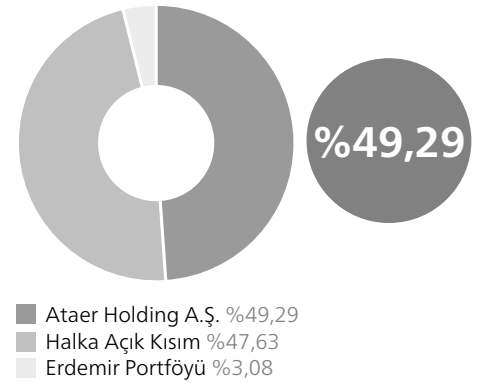
ERDEMİR GRUBU'NUN
2015 YILI HASILATI,
11.915 MİLYON
TL OLARAK
GERÇEKLEŞMİŞTİR.

(*) Erdemir'in ve bağlı ortaklıkları İsdemir ve Ersem'in fonksiyonel para birimleri 1 Temmuz 2013 tarihinden itibaren geçerli olmak üzere ABD doları olarak değiştirilmiştir.

(**) Sermaye Piyasası Kurulu'nun Seri II, 14.1 No'lu "Sermaye Piyasasında Finansal Raporlamaya İlişkin Esaslar Tebliği" kapsamına giren sermaye piyasası kurumları için 31 Mart 2013 tarihinden sonra sona eren ara dönemlerden itibaren yürürlüğe giren finansal tablo örnekleri ve kullanım rehberi uyarınca, Kamu Gözetimi, Muhasebe ve Denetim Standartları Kurumu tarafından yayınlanan Türkiye Muhasebe Standartları/Türkiye Finansal Raporlama Standartları'na göre ve çalışanlara sağlanan faydalara ilişkin karşılıklardan kaynaklanan aktüeryal kayıp/kazançların kapsamlı gelir tablosunda muhasebeleştirilmesi nedeniyle konsolide finansal tablolarında geriye dönük olarak düzeltilme ve sınıflandırmalar gerçekleştirilmiştir.

SÜREKLİ GELİŞİM İLKESİ DOĞRULTUSUNDA HAREKET EDEN ERDEMİR GRUBU; ÜRETİMİ, SAĞLADIĞI İSTİHDAM VE ÖDEDİĞİ VERGİLER İLE TÜRKİYE İÇİN YARATTIĞI KATMA DEĞERİ DAHA ÜST SEVİYELERE TAŞIMAK HEDEFİYLE ÇALIŞMALARINI ARALIKSIZ SÜRDÜRÜYOR.

Ortaklık Yapısı



KİLOMETRE TAŞLARI

1960'lar

- 1960** Ereğli Demir ve Çelik Fabrikaları T.A.Ş.'nin (Erdemir) kuruluşu için özel kanun çıkarıldı ve Erdemir kuruldu.
- 1961** Tesisin kazı, inşaat ve montaj çalışmaları başladı.
- 1965** Erdemir yıllık 500 bin ton ham çelik ve yaklaşık 400 bin ton yassı çelik kapasitesi ile 15 Mayıs'ta üretime başladı.

1970'ler

- 1972** Ara tevsiat yatırımları ile ham çelik kapasitesi 800 bin tona yükseldi.
- 1978** I. Kademe Tevsiat yatırımları ile 1,5 milyon ton ham çelik kapasitesine ulaşıldı.

1980'ler

- 1983** II. Kademe Tevsiat yatırımları ile ham çelik kapasitesi 1,7 milyon ton oldu.
- 1986** İMKB (Borsa İstanbul)'nin açılmasıyla, Erdemir hisse senetleri borsada işlem görmeye başladı.
- 1987** Tamamlama yatırımlarının ardından 2 milyon ton ham çelik kapasitesine ulaşıldı.

1990'lar

- 1996** KAM I ve KAM II Projeleri tamamlandı ve ham çelik kapasitesi 3 milyon ton oldu.
- 1997** II. Soğuk Haddehane Tesisleri devreye alındı. Ülkemizin Karadeniz'deki en büyük limanı olan Yeni Liman işletmeye alındı.
- 1999** 250 bin ton/yıl kapasiteli Kalay ve Krom Kaplama Tesisi işletmeye alındı.

2000'ler

- 2000** Yassı çelik üretiminde 3 milyon ton aşıldı.
- 2001** Erdemir Mühendislik, Yönetim ve Danışmanlık Hizmetleri A.Ş. kuruldu.

Erdemir Çelik Servis Merkezi San. ve Tic. A.Ş. yıllık 150 bin ton/yıl kapasite ile Gebze'de faaliyete başladı.

Erdemir 1,1 milyon ton/yıl çelik ürün satarak ihracat rekoru kırdı.

- 2002** İsdemir satın alındı.

Romanya'da 108 bin ton/yıl kapasiteli LBE çelik tesisi satın alındı.

- 2004** Divriği-Hekimhan Madenleri San. ve Tic. A.Ş. satın alındı ve unvanı Erdemir Madencilik San. ve Tic. A.Ş. olarak değiştirildi.

Erdemir; Avrupa Kalite Ödülü'nde Mükemmellikte Yetkinlik Derecesi ve Ulusal Kalite Ödülü Büyük Ölçekli Kuruluşlar kategorisinde Başarı Ödülü aldı.



1965

Erdemir, yıllık 500 bin ton ham çelik ve yaklaşık 400 bin ton yassı çelik kapasitesi ile 15 Mayıs 1965'te üretime başladı.

50. YILINI ÜRETİM VE SATIŞ REKORLARIYLA TAMAMLAYAN ERDEMİR GRUBU, 2015 YILINDA TÜRKİYE'DEKİ HAM ÇELİĞİN %28'İNİ TEK BAŞINA ÜRETTİ.

2005 30 Mayıs 2005'te Erdemir özelleştirmesinde ihale süreci başladı.

2006 27 Şubat 2006 tarihinde Erdemir'in özelleştirme süreci, kamu hisselerinin OYAK Grubu'na devri ile tamamlandı.

Erdemir; AB Çevre Ödülleri Türkiye Programı'nda Yönetim Kategorisi'nde birinci oldu.

İsdemir'de modernizasyon ve dönüşüm yatırımları kapsamında ilk slab üretildi.

2008 Erdemir, projesinden inşasına ve devreye alınmasına kadar tamamen Erdemir mühendis ve işçilerinin eseri olan 1 No.'lu Yeni Yüksek Fırın Ayşe'yi işletmeye aldı.

İsdemir, Modernizasyon ve Dönüşüm Yatırımları kapsamında kurulan 3,5 milyon ton kapasiteli Sıcak Haddehanesinde ilk yassı nihai mamul bobinini üretti.

2010'lar

2011 İsdemir'in 4. Yüksek Fırını devreye alındı.

Erdemir Maden, Ekinbaşı işletmesi faaliyete geçti.

2012 Ersem, Ereğli tesislerinde yeni çelik servis merkezi faaliyete başladı.

Türkiye'nin 2012 BM Sürdürülebilir Kalkınma Konferansı'na (Rio+20) Hazırlıklarının Desteklenmesi Projesi kapsamında gerçekleştirilen Türkiye'de Sürdürülebilir Kalkınma ve Yeşil Ekonomi Alanında En İyi Uygulamaların Seçimi yarışmasında

Erdemir Çevre Yönetim Süreci - Çevre Performans Endeksi ve Sürdürülebilirlik Faaliyetleri, ülkemizi temsil edecek en iyi uygulamalar arasına girdi. 20-22 Haziran 2012 tarihinde Brezilya'nın Rio de Janeiro kentinde gerçekleşen Rio+20 Birleşmiş Milletler Sürdürülebilir Kalkınma Konferansı'nda söz konusu faaliyetler hakkında sunum yapıldı.

2013 Erdemir'in Genel Merkezi İstanbul'a taşındı.

2014 Asya-Pasifik Bölgesi'ndeki satın alma, pazarlama ve satış faaliyetlerini yürütmek amacıyla Erdemir Asia Pacific Pte Ltd., %100 Erdemir iştiraki olarak kuruldu.

Erdemir, Türkiye'nin T.C. Bilim, Sanayi ve Teknoloji Bakanlığı onaylı ilk çelik Ar-Ge Merkezi'ni sektöre kazandırdı.

Erdemir 2020 vizyonu belirlendi.

2015 Erdemir Grubu 50. yılını kutladı.

Ersem'in Manisa tesisleri hizmete açıldı.

İsdemir sıvı çelik üretiminde 5 milyon tonu aşarak Türkiye rekoruna imza attı.



Ersem Manisa Tesisleri

YÖNETİM KURULU BAŞKANI'NIN MESAJI



Ali Pandır
Yönetim Kurulu Başkanı ve Murahhas Aza
(Oytaş İç ve Dış Ticaret A.Ş. Temsilcisi)



Yönetim Kurulu Başkanımız'ın mesajına ve web sitemizdeki diğer içeriklere ulaşmak için.

Değerli paydaşlarımız,

Grubumuzun 50. yılı, dünya ve Türkiye çelik sektöründe zorlu koşulların hakim olduğu bir yıla denk geldi. Erdemir Grubu olarak uluslararası piyasalardaki dalgalanmalara, çelik fiyatlarındaki düşüşe ve artan ithalata rağmen, 2015 yılında üretim ve satış rekorlarının yanı sıra yatırımlarımızı da sürdürdük ve karlılığımızı koruduk.

Türkiye'nin demir çelikte net ithalatçı durumuna geçtiği 2015 yılında, 8,9 milyon ton ham çelik ve 7,4 milyon ton yassı ürün üretimi gerçekleştirerek yeni bir rekora imza attık. Böylece Grubumuz, ülkemizin ham çelik üretiminin %28'ini tek başına gerçekleştirmiş oldu.

Grubumuz ayrıca 1,3 milyon ton soğuk ürün, 326 bin ton galvanizli ürün, 244 bin ton ambalaj çeliği ve 5,4 milyon ton sıcak haddelenmiş yassı ürün satışı ile yassı ürün grubunda bugüne kadarki en yüksek sevkiyatı gerçekleştirdi.

Bunun yanı sıra 2015 yılında, portföyüne 87 yeni müşteri ekleyerek, geniş ürün yelpazesıyla müşteri odaklı çalışmalarını aralıksız sürdürdü.

Bu çalışmaların bir sonucu olarak, satışlarımızı %8 artırarak 4,4 milyar ABD doları gelir elde ettik. Ayrıca Türkiye'de ve dünyada yaşanan dalgalanmalara rağmen başarılı bir performans sergileyerek, 42 ülkeye 403 milyon ABD doları tutarında ihracat gerçekleştirdik.

Grubumuzun 2015 yılı toplam yatırım harcamaları ise 201 milyon ABD doları oldu. Faaliyet karımız 585 milyon ABD doları, yıllık net karımız 414 milyon ABD doları seviyesinde gerçekleşti. Grubumuzun FAVÖK'ü 770 milyon ABD doları, FAVÖK marjı ise %17,6 oldu.

Grubumuzun konsolide aktif büyüklüğü 2015 yıl sonunda 6,4 milyar ABD doları olurken, özkaynaklarımız 4,3 milyar ABD doları seviyesi ile güçlü mali yapımızın devam etmesini sağladı.

Bugün, Erdemir Grubu 50. yılında zirvede olgunluk dönemine girerken, yarım asırlık tecrübesini ve bilgi birikimini 2020 vizyonu çerçevesinde yaratıcılık, verimlilik ve müşteri odaklılık üzerine inşa etti.

Grubumuz 2015 yılında yenilikçi, yalın, esnek ve çevik bir kurum kültürü ile hem yurt içi hem de yurt dışı ticari ilişkilerinde uzun vadeli, karşılıklı kazanç ve saygıya dayalı işbirliklerini sürdürdü.

Elde ettiğimiz olumlu sonuçlarımızdaki en önemli etken, takım çalışması oldu. Tüm birimlerimizin işbirliği ve ekip ruhu ile ortaklaşa çalışması ve doğru olanı sahaya eksiksiz bir biçimde yansıtması, satış ekiplerimizin sektör tecrübesi, piyasa takibi ve alım-satım konusundaki anlık, doğru ve hızlı kararları, destek ekiplerimizin onlara yaptığı katkılar ve yönetim ekibimizin vizyoner bakış açısı bu başarıyı sağladı.

ERDEMİR GRUBU, 50. YILI OLAN 2015 YILINDA, ULUSLARARASI PİYASALARDAKİ DALGALANMALARA, ÇELİK FİYATLARINDAKİ DÜŞÜŞE VE ARTAN İTHALATA RAĞMEN YATIRIMLARINI SÜRDÜRDÜ VE KARLILIĞINI KORUDU.

Grubumuz 2020 vizyonu kapsamında, dünya klasında şirket olmak adına 3 unsuru temel taşı olarak kabul ediyor ve her türlü faaliyetini bu doğrultuda yürütüyor.

Birinci önceliğimiz, ürün ve hizmet kalitemizi daha da yükseltmektir. Müşteri odaklı bir Grup olarak, kaliteye yapacağımız yatırımlar beraberinde müşteri memnuniyetini de getireceğinden bizim açımızdan kilit önem taşıyor.

İkinci temel unsur, Grup içi verimliliğimize paralel olarak daha verimli üretim yapmak ve maliyetlerimizi daha da düşürmektir.

Üçüncüsü ise inovasyona odaklanarak ve müşterilerimizin beklenti ve ihtiyaçlarını odağımıza alarak katma değerli ürünler geliştirmek, ürün ve hizmetlerimizle fark yaratmaktır. Buradaki asıl konu, yenilikçi yaklaşımla bir yandan olası sorunları çözerken, diğer yandan da farklı düşünerek, müşterilerimizin çözüm ortağı olmak, ihtiyaçlarını proaktif olarak anlayıp, yakın işbirliği ile satış öncesi ve sonrasında çözümler geliştiren bir iş ortağı olmaktır.

İnovasyon ve yeni ürün projeleri çerçevesinde önem verdiğimiz konuların başında Ar-Ge Merkezimiz geliyor. Türkiye çelik sektörünün ilk Ar-Ge Merkezi olan ve İleri Çelik Araştırmaları Merkezi olma misyonuyla yola çıkan Ar-Ge Merkezimiz, ilk yılını başarılı çalışmalarıyla geride bırakırken, 2015 yılında, altyapı yatırımlarına, müşteri işbirliklerine ve çalışan istihdamına odaklandı.

Türkiye'nin en yüksek istihdam yaratan şirketlerinden biri olarak, 2020 yılı vizyonumuz kapsamındaki en büyük gücümüz, 50 yıldır olduğu gibi hiç kuşkusuz nitelikli ve yetkin insan kaynağımızdır.

En kıymetli varlığımız insan olunca, İş Sağlığı ve Güvenliği (İSG) alanı da vazgeçilmez bir parçamız haline gelmektedir. İSG konusundaki en güncel ve en ileri uygulamalara öncelik veriyor, sıfır tolerans/sıfır kaza anlayışıyla çalışmalarımızı ve eğitimlerimizi yoğun olarak sürdürüyoruz.

2015 yıl sonu itibarıyla 12.659 kişiye istihdam sağlayan Grubumuz, çalışanlarının yetkinliklerini artırmak, kişisel ve mesleki gelişimlerini desteklemek için eğitim çalışmalarına verdiği önem doğrultusunda kurduğu Erdemir Grup Akademi bünyesinde eğitim faaliyetlerine devam ediyor.

“Sürdürülebilir toplum, sürdürülebilir çevre” felsefemiz ile sürdürülebilirlik konusunda da ülkemize artan oranda katma değer yaratmayı ve endüstride örnek bir şirket olmayı amaçlıyoruz.

ERDEMİR GRUBU 2015 YILINDA, PORTFÖYÜNE 87 YENİ MÜŞTERİ EKLEYEREK, GENİŞ ÜRÜN YELPAZESİYLE MÜŞTERİ ODAKLI ÇALIŞMALARINI ARALIKSIZ SÜRDÜRDÜ.

YÖNETİM KURULU BAŞKANI'NIN MESAJI

Erdemir Grubu olarak sürdürülebilirlik hedeflerimiz çerçevesinde biyoçeşitlilik konusuna özel önem atfediyoruz. Bu konuda çevresel etkilerimizi en aza indirmeye, sağlıklı bir çevrenin göstergesi olan; canlıların yaşam kalitesini artırmaya, doğal yaşamın ve biyoçeşitliliğin korunmasını ve geliştirilmesini sağlamaya yönelik tespit ve ön hazırlık çalışmaları yürütüyoruz.

2015 yılı Temmuz ayında başta otomotiv olmak üzere ülkemiz imalat sanayisine hizmet edecek yeni "Galvanizleme Hattı" için sözleşme imzalayarak çalışmalara başladık. Katma değerli ürünlerimizin payını artıracak bu yeni hat ile toplam galvanizleme üretim kapasitemiz iki katına çıkacak. Bunun yanı sıra Kasım ayında Türkiye'nin en modern çelik servis merkezini Manisa'da faaliyete açtık. Ayrıca Erdemir ve İsdemir'de enerji verimliliğine ve geri kazanımın en üst seviyeye çıkarılmasına yönelik yatırımlarımıza ve tesislerimizin yenilenmesine ilişkin projelerimizin gerek saha çalışmaları gerekse proje süreçlerine devam ettik.

2016 yılındaki yatırımlarımızı ürün çeşitliliğimizi geliştirme, mevcut tesislerimizi yenileme, çevresel etkilerimizi azaltma ve enerji verimliliğimizi artırma alanlarında planladık.

Bu bağlamda kalitemizi daha da artırmayı, verimliliği sağlamayı, katma değerli ürün gamımızı genişletmeyi ve dolayısıyla rekabet üstünlüklerimizi artırarak daha fazla değer yaratmayı amaçlıyoruz.

Geleceğe doğru ilerlerken, geride kalan 50 yıllık süreçte inşa edilen başarımızda büyük rol oynayan emekli veya halen görevde olan çalışma arkadaşlarımıza başta olmak üzere tüm paydaşlarımıza bir kez daha teşekkür ediyor, saygılarımı sunuyorum.



Ali Pandır
Yönetim Kurulu Başkanı ve Murahhas Aza

"SÜRDÜRÜLEBİLİR TOPLUM, SÜRDÜRÜLEBİLİR ÇEVRE" FELSEFEMİZ İLE SÜRDÜRÜLEBİLİRLİK KONUSUNDA DA ÜLKEMİZE ARTAN ORANDA KATMA DEĞER YARATMAYI VE ENDÜSTRİDE ÖRNEK BİR ŞİRKET OLMAYI AMAÇLIYORUZ.

YÖNETİM KURULU



ALİ PANDIR

Yönetim Kurulu Başkanı ve Murahhas Aza
(OYTAŞ İç ve Dış Ticaret A.Ş. Temsilcisi)



NIHAT KARADAĞ

Yönetim Kurulu Başkan Vekili
(OYAK Girişim Danışmanlığı A.Ş. Temsilcisi)



DİNÇ KIZILDEMİR

Yönetim Kurulu Üyesi
(OMSAN Lojistik A.Ş. Temsilcisi)



ALİ KABAN

Yönetim Kurulu Üyesi
(T.C. Başbakanlık Özelleştirme İdaresi Başkanlığı
Temsilcisi)



ERTUĞRUL AYDIN

Yönetim Kurulu Üyesi
(OYKA Kağıt Ambalaj Sanayii ve Ticaret A.Ş.
Temsilcisi)



FATMA CANLI

Yönetim Kurulu Üyesi
(OYAK Pazarlama Hizmet ve Turizm A.Ş.
Temsilcisi)



EMİN HAKAN EMİNSÖY

Bağımsız Yönetim Kurulu Üyesi



HAKKI CEMAL ERERDİ

Bağımsız Yönetim Kurulu Üyesi



ALİ TUĞRUL ALPACAR

Bağımsız Yönetim Kurulu Üyesi

ÜST YÖNETİM

OĞUZ N. ÖZGEN
Üretim Koordinatörü

SEDAT ORHAN
Erdemir Genel Müdürü

ŞEVKİNAZ ALEMDAR
Satınalma
Koordinatörü

ÖZGÜR ÖZEL
Strateji ve İş Geliştirme
Koordinatörü

BÜLENT BEYDÜZ
Mali İşler Koordinatörü

BAŞAK TURGUT
Pazarlama ve
Satış Koordinatörü



BANU KALAY ERTON
Kurumsal İlişkiler
Koordinatörü

ALİ PANDIR
Yönetim Kurulu Başkanı ve
Murahas Aza

ERIC VITSE
Teknoloji Koordinatörü

RECEP ÖZHAN
İsdemir Genel Müdürü

TUNÇ NOYAN
Bilgi Teknolojileri
Koordinatörü

OYA ŞEHİRLİOĞLU
Hukuk Koordinatörü



KISACA ERDEMİR GRUBU



Ereğli Demir ve Çelik Fabrikaları T.A.Ş. (Erdemir)

Türkiye'nin en büyük entegre yassı çelik üreticisi Erdemir 1965 yılında üretime başladı. Uluslararası kalite standartlarında sıcak ve soğuk haddelenmiş yassı çelik ürünler, levha, kalay, krom ve çinko kaplamalı yassı çelik ürünler üreten Erdemir, otomotiv, beyaz eşya, enerji, inşaat, boru, gemi inşa, ev aletleri, genel makine, ısı ve basınçlı kap ekipmanları, ağır sanayi, gıda ve ambalaj gibi sektörlerde temel girdi sağlıyor. Türkiye sanayisinin gelişmesine öncülük eden Erdemir, aralıksız sürdürdüğü ürün çeşitliliği ve kapasite artırmaya yönelik yatırımlarıyla, kuruluşunda 500 bin ton olan ham çelik kapasitesini 4 milyon tona, nihai ürün kapasitesini ise 5 milyon tonun üzerine çıkardı.



İskenderun Demir ve Çelik A.Ş. (İsdemir)

Ülkemizin kuruluş tarihi itibarıyla üçüncü, uzun ürün üretim kapasitesine göre en büyük entegre demir-çelik fabrikası olan İsdemir, 2002 yılında Erdemir Grubu'na katıldı. İsdemir 2008 yılında devreye aldığı 3,5 milyon ton/yıl kapasiteli sıcak haddehanesi ile Türkiye'nin yassı ve uzun ürün üreten tek entegre tesisi olma özelliği taşıyor. Türkiye çelik sektörünün gelişimi açısından hayati önem taşıyan yassı ürün üretim kapasitesinin artırılmasında önemli bir rol oynayan İsdemir'de, kütük ve kanga uzun ürünlerin üretimi de sürdürülüyor. İsdemir bugün yaklaşık 5,3 milyon ton/yıl sıvı çelik, 3,5 milyon ton/yıl yassı ürün, 0,6 milyon ton/yıl kanga ve 2,5 milyon ton/yıl kütük nihai ürün üretim kapasitesine sahip bulunuyor.



Erdemir Çelik Servis Merkezi San. ve Tic. A.Ş. (Ersem)

Otomotiv ve beyaz eşya başta olmak üzere, genel makine ve imalat, ısı sanayi, elektrik elektronik gibi sanayinin pek çok alanında faaliyet gösteren firmalara üst standartlarda hizmet sunan Erdemir Çelik Servis Merkezi San. ve Tic. A.Ş. (Ersem) 2001 yılında kuruldu. 2002 yılında 150 bin ton kapasiteli soğuk dilme ve 100 bin ton kapasiteli boy kesme hattı ile Gebze'de faaliyete başlayan Ersem'in; İskenderun'da yıllık 700 bin ton kapasiteli sıcak boy kesme ve 200 bin ton kapasiteli sıcak dilme, Ereğli'de yıllık 100 bin ton kapasiteli çoklu boy kesme, 100 bin ton kapasiteli açılı boy kesme, 150 bin ton kapasiteli sıcak dilme, 150 bin ton kapasiteli soğuk dilme ve 150 bin ton kapasiteli sıcak boy kesme hatları bulunuyor. 2015 yılında Ersem bu tesislerine ek olarak Manisa'da 150 bin ton/yıl soğuk dilme kapasitesiyle yeni bir çelik servis merkezini hizmete açtı. Türkiye'nin sanayiye hakim bölgelerinde hizmet sağlayan Ersem, toplam 1,95 milyon ton üretim kapasitesiyle müşterilerin anlık taleplerini hızla karşılıyor, ürünleri istenilen kalite ve ebatlarda, zamanında ve istenilen yere sevk ediyor, stokları yönetiyor, dar toleranslarda üretim, küçük partiler halinde teslimat gibi beklentilere cevap veriyor.

BÜNYESİNDE YER ALAN 7 ŞİRKETİYLE ERDEMİR GRUBU, TÜRK EKONOMİSİNE ARTAN ORANDA KATKI SAĞLIYOR.



Erdemir Madencilik San. ve Tic. A.Ş. (Erdemir Maden)

2004 yılında Erdemir Grubu bünyesine katılan Erdemir Maden, sahip olduğu 9 demir cevheri ve 1 manganez sahası ile Türkiye'nin demir cevheri üretiminin %50'sini ve demir cevheri ihtiyacının %20'sini karşılıyor. Sivas'ın Divriği ilçesinde kurulu bulunan Erdemir Maden, Türkiye'de demir çelik sektörünün ihtiyacını karşılayan tek pelet tesisi olma özelliğini taşıyor. Pelet üretiminin yanında çelik üretiminde kullanılan ara ürün ve hematit parça cevher de üreten Erdemir Maden'in 1,5 milyon ton pelet ve 750 bin ton parça cevher üretim kapasitesi bulunuyor.



Erdemir Mühendislik Yönetim ve Danışmanlık Hizmetleri A.Ş.

Erdemir Grubu şirketlerinin karlılık, ürün çeşitliliği, verimlilik ve kalite hedeflerine ulaşması için yatırımlarında planlamadan uygulamaya kadar geniş bir yelpazede mühendislik ve proje yönetimi hizmetleri sunan Erdemir Mühendislik 2001 yılında kuruldu. Grupta farklı şirketlerde mühendislik ve yatırım faaliyetlerini yürüten organizasyonlar 2015 yılında Erdemir Mühendislik çatısı altında toplandı ve şirket yeniden yapılandırıldı. Erdemir Grubu mühendislik şirketinin bu yeni yapısıyla dünya klasında şirket olma vizyonuna bir adım daha yaklaşırken, sürdürülebilirlik kriterlerini gözetilen, yetkin iş ortaklarıyla güçlenmiş, global ölçekte geçerli uzmanlığa ulaşmış çalışanlarıyla daha rekabetçi olmayı hedefliyor.



Erdemir Romania S.R.L

Motor, transformatör, jeneratör ve trafo sanayiinin ana girdilerinden olan elektrik çeliği (silisli yassı çelik) üreten Erdemir Romanya, 2002 yılında gruba katıldı. Romanya'nın Targovişte kentinde kurulu bulunan ve elektrik çelikleri üretiminde Avrupa'da önemli bir konumda bulunan Erdemir Romanya'nın üretiminin %10'u Romanya iç pazarında kullanılırken, %90'ı özellikle Avrupa ülkelerine ihraç ediliyor.



Erdemir Asia Pacific Pte. Ltd.

Erdemir Grubu Uzakdoğu bölgesindeki ticari faaliyetlerini yürütmek amacıyla, Singapur'da %100 Erdemir iştiraki olan "Erdemir Asia Pacific Private Limited (EAPPL)" şirketini kurdu. 250 bin ABD doları sermaye ile kurulan şirket, 1 Ekim 2014 tarihinde çalışmalarına başladı.





HAYATIN HER YERİNDE ÇELİĞİN İZİ

ERDEMİR GRUBU'NUN ÜSTÜN KALİTELİ ÇELİĞİYLE
ÜRETİLEN BEYAZ EŞYALAR, 50 YILDIR KULLANICILARIN
HAYATINI KOLAYLAŞTIRIYOR, YAŞAM STANDARDINI
YÜKSELTİYOR.

50
YIL

ERDEMİR GRUBU 2015 YILI GELİŞMELERİ

Erdemir Grubu Forbes 2000 listesinde

Tüm dünyada halka açık şirketlerin gelir, karlılık, varlıklar ve pazar değeri olmak üzere dört temel kriter üzerinden değerlendirilmesiyle oluşturulan Forbes 2000 listesi 13. kez yayınlandı. Erdemir Grubu listeye, 5,3 milyar ABD dolarlık satışı, 732 milyon ABD doları karı, 6,9 milyar ABD doları değerindeki varlıkları ve 5,7 milyar ABD dolarlık pazar değeriyle, 1.729'uncu sıradan girdi.

Çelik sektörünün en beğenilen şirketi Erdemir

İş ve Ekonomi Dergisi Capital, 2015 yılında 15'incisini gerçekleştirdiği "Türkiye'nin En Beğenilen Şirketleri" araştırmasında, Erdemir'i bir kez daha demir-çelik sektörünün en beğenilen şirketi seçti.

Erdemir Grubu WorldAutoSteel'e üye oldu.

Erdemir Grubu, Dünya Çelik Birliği'nin otomotiv grubu olan WorldAutoSteel'e üye oldu. ABD, Japonya, İngiltere, Almanya, İsveç, Avusturya, Lüksemburg, Güney Kore, Brezilya, Rusya, Çin, Hindistan gibi farklı ülkelerin önde gelen çelik üreticilerinin yer aldığı WorldAutoSteel üyeliği ile Erdemir, otomotiv sektöründe ağırlığını artırma yolunda çok önemli bir adım daha atmış oldu.

ERDEMİR GRUBU, TÜM DÜNYADA HALKA AÇIK ŞİRKETLERİN DEĞERLENDİRİLDİĞİ FORBES 2000 LİSTESİNE 1.729'UNCU SIRADAN GİRDİ.



%21,6

İsdemir son üç yılda enerji yoğunluğunu %21,6 azaltarak ödüle layık görüldü.

ERDEMİR GRUBU 50. YILINDA PEK ÇOK BAŞARIYA İMZA ATTİ.

Erdemir Grubu "İhracatın Yıldızları" ödülüne layık görüldü.

İstanbul Maden ve Metal İhracatçı Birlikleri (İMMİB), "2014 İhracatın Yıldızları" değerlendirmesi kapsamında; İsdemir'i kütük kategorisinde birincilik, mineral yakıtlar kategorisinde ikincilik ve yassı mamuller kategorisinde üçüncülük ödülüne, Erdemir'i ise yassı mamuller kategorisinde ikincilik ve mineral yakıtlar kategorisinde üçüncülük ödülüne layık gördü.

Erdemir'e Verimlilik Ödülü

T.C. Bilim, Sanayi ve Teknoloji Bakanlığı tarafından ülkemizin rekabet gücünün artırılmasına ve ekonominin verimlilik temelli sürdürülebilir bir yapıya kavuşturulmasına yönelik olarak 2015'te ikincisi düzenlenen Verimlilik Proje Ödülleri'nde Erdemir, "Büyük Ölçekli İşletmeler Sürdürülebilir Üretim" kategorisinde ikinci oldu. Erdemir Çelikhane Gazı Kazanım ve Kullanımının Artırılması çalışması, 2015 Verimlilik Proje Ödülleri'nde başarı getirdi. Erdemir, enerji verimliliği çalışmalarından biri olan ve entegre üretim sürecinde ortaya çıkan yan ürünlerden Çelikhane gazının maksimum düzeyde kullanılmasını hedefleyen proje ile çevreye ve ülke ekonomisine artı değer yaratıyor.

İsdemir'e enerji verimliliğinde büyük ödül

İsdemir son üç yılda enerji yoğunluğunu %21,6 azaltarak, 2015 yılında Yenilenebilir Enerji Genel Müdürlüğü tarafından "Metal Ana Sanayi Sektöründe Enerji Yoğunluğunun Azaltılması" kategorisinde birincilik ödülüne layık görüldü.

Erdemir Grubu, Dünya Çelik Birliği'nin "İSG Günü" uygulamasına katıldı.

Erdemir Grubu, Dünya Çelik Birliği tarafından düzenlenen "İSG Günü" uygulamasına katılarak, tesislerinde İSG bilincinin önemini vurgulayan çalışmalarını sürdürdü. "Daha güvenli çelik endüstrisi" sloganıyla düzenlenen etkinlik kapsamında, Erdemir ve İsdemir'de bütün fonksiyonların yöneticilerinin ve çalışanlarının birlikte katıldığı saha denetimleri gerçekleştirildi.

Erdemir Grubu yeni binasında

Erdemir Grubu 50. yılında İstanbul Batı Ataşehir'deki yeni genel merkez binasında faaliyet göstermeye başladı. Yeni genel merkez binası, tüm birimlerin katkısıyla projelendirildi. Yazıcı ve benzeri aletlerin sayısının azaltılıp çevresel etkinin en aza indirildiği binada, ayrıca tüm çalışanların taşınabilir bilgisayarları ve geniş kablosuz internet erişimi sahibi olmasına dikkat edildi. Artan sosyal alanlarla birlikte masa başında olma zorunluluğundan uzak, özgür bir ofis yapısı tasarlandı. Ses yalıtımı, anti-alerjik halı ve gözleri yormayan özel aydınlatma sistemleri gibi birçok ayrıntıyla çalışma ergonomisi en üst düzeye çekildi.

Genel merkez

2015 yılında Erdemir Grubu, İstanbul Batı Ataşehir'deki yeni genel merkez binasına taşındı.



ERDEMİR GRUBU 2015 YILI GELİŞMELERİ

Erdemir Grubu'na Green Era ödülü

Erdemir Grubu, çevre alanındaki başarılarının ve önde gelen sürdürülebilir uygulamaların tanınması ve takdir edilmesi amacıyla verilen "The Green Era" ödülüne layık görüldü. Operasyonlarının etkinliğinin ve verimliliğinin, ekolojik dengeyi etkilemeden sürekli iyileştirilmesiyle, sürdürülebilir kalkınma hedeflerinin iş planlarına entegre edilmesindeki başarıları, Gruba uluslararası bir ödül daha getirdi. Grubun Green Era Ödülü'ne layık görülmesine etki eden diğer önemli unsurlar ise atık yönetimi konusunda kamuoyu farkındalığının artırılması, enerji yönetimi ve verimliliği, çevreye dost teknolojilerin kullanılmasıyla Türkiye'de çevrenin korunmasına katkı sağlanması oldu.

Erdemir Grubu, ISO 500 içinde 4 şirketi ile yer aldı.

İstanbul Sanayi Odası (İSO) tarafından her yıl düzenlenen "Türkiye'nin 500 Büyük Sanayi Kuruluşu" araştırmasında, 2014 yılı verilerine göre ilk 10'da iki, ilk 500 içerisinde ise dört Erdemir Grubu şirketi yer alma başarısını gösterdi.

Kuruluşların kendi üretmiş olduğu ürünlerden yaptığı satışların baz alındığı 2014 yılı sıralamasında, İskenderun Demir ve Çelik A.Ş. 7., Ereğli Demir ve Çelik Fabrikaları T.A.Ş. 8., Erdemir Çelik Servis Merkezi San. ve Tic. A.Ş. 137., Erdemir Madencilik San. ve Tic. A.Ş. 221. sırada yer aldı. Bu sonuçlarla birlikte Erdemir Grubu'nun, "Türkiye'nin 500 Büyük Sanayi

Kuruluşu" 2014 yılı raporunda yer alan şirketlerinin toplam satış tutarları, 13,4 milyar TL'yi aşan bir rakama ulaştı.

Erdemir Grubu'ndan başarılı kurumsal yönetim

Kobirate Uluslararası Kredi Derecelendirme ve Kurumsal Yönetim Hizmetleri A.Ş. tarafından hazırlanan Kurumsal Yönetim İlkelerine Uyum Derecelendirme Raporu kapsamında Erdemir Grubu, 4 ana başlıkta topladığı puanlar sonucunda 10 üzerinden 8,83 puanın sahibi oldu. Kurumsal Yönetim İlkeleri'ne uygunluğun değerlendirildiği çalışmaya ilk defa katılan Erdemir, ilk yılında aldığı yüksek puan ile şeffaf, adil, sorumlu ve hesap verebilir bir kurum olduğunu kanıtladı.

SPK Kurumsal Yönetim İlkelerine Uyum Derecelendirme Notu; pay sahipleri, kamuyu aydınlatma ve şeffaflık, menfaat sahipleri ve yönetim kurulu ana başlıkları altında, Kobirate'in "BIST Birinci Grup Şirketler" için hazırladığı 408 kriterin incelenmesi sonucunda verildi. Erdemir'in aldığı 8,83 puan, Sermaye Piyasası Kurulu tarafından yayınlanan Kurumsal Yönetim İlkeleri'ne önemli ölçüde uyum sağladığını göstermenin yanı sıra, oluşabilecek risklerin büyük oranda tespit edildiğini ve kontrol altında tutulduğunu da ortaya koyuyor. BIST 1. Grup şirketleri arasında yer alan Erdemir, elde ettiği bu sonuç ile BIST Kurumsal Yönetim Endeksi'ne dahil olmaya hak kazandı.

ERDEMİR GRUBU'NUN,
"TÜRKİYE'NİN 500
BÜYÜK SANAYİ
KURULUŞU" 2014 YILI
RAPORUNDA YER ALAN
4 ŞİRKETİNİN TOPLAM
SATIŞ TUTARLARI,
13,4 MİLYAR
TL'NİN ÜZERİNDE
GERÇEKLEŞTİ.



TÜM FAALİYETLERİNDE SÜRDÜRÜLEBİLİRLİĞİ VE KALICI DEĞER ÜRETMEYİ TEMEL ALAN ERDEMİR, KASIM 2015 - EKİM 2016 DÖNEMİNDE BIST SÜRDÜRÜLEBİLİRLİK ENDEKSİ'NDE YER ALDI.

Yeni Galvanizleme Hattı sözleşmesi imzalandı.

Müşterilerinin ihtiyaçlarını şekillendiren, müşterilerine daha yakın olmayı hedefleyen Erdemir Grubu, 2015 yılında yatırımlarına devam etti. Otomotiv sanayisi başta olmak üzere tüm imalat sektörlerinin gelişimine katkıda bulunacak yeni Galvanizleme Hattı yatırımı için Temmuz 2015'te sözleşme imzalandı. Yaklaşık 120 milyon ABD dolarına mal olacak bu yatırımla, Grubun galvanizleme kapasitesi iki katından fazla artacak.

Ersem Manisa Tesisleri işletmeye açıldı.

Gebze, İskenderun ve Ereğli'deki tesislerin ardından Erdemir Grubu'nun 4. çelik servis merkezi olan Ersem Manisa, Kasım ayında hizmete açıldı. 70 dönüm açık, 25 dönüm kapalı alanıyla Türkiye'nin en büyük ve en modern çelik servis merkezi olan tesis, yıllık 150 bin ton/yıl kapasite ile soğuk dilme hizmeti verecek. Grubun Ege Bölgesi'ndeki ürün tedarik zincirinin önemli bir halkası olacak olan tesis; otomotiv, ambalaj, panel-radyatör, ısıtma-soğutma, beyaz eşya, elektronik, makine imalat, tarım, dağıtım, boru-profil gibi çok geniş bir yelpazede sanayiye hizmet sağlayacak.

Erdemir Borsa İstanbul'un Sürdürülebilirlik Endeksi'nde

Tüm faaliyetlerinde sürdürülebilirliği ve kalıcı değer üretmeyi temel alan Grubun ana şirketi Ereğli Demir ve Çelik Fabrikaları T.A.Ş. (Erdemir), Borsa İstanbul'un (BIST), borsada işlem gören ve kurumsal sürdürülebilirlik performansları üst seviyede olan şirketlerin bulunduğu Sürdürülebilirlik Endeksi'nde yer aldı. Türkiye'de sürdürülebilirlik konusundaki anlayış, bilgi ve uygulamaların artmasını amaçlayan BIST Sürdürülebilirlik Endeksi'nde yer alan şirketler; çevre, biyoçeşitlilik, iklim değişikliği, insan hakları, yönetim kurulu yapısı, rüşvetle mücadele, iş sağlığı ve güvenliği kriterlerine göre değerlemeye tabi tutularak belirlendi. BIST 50 şirketlerine yönelik yapılan değerlendirme sonucu Kasım 2015 - Ekim 2016 döneminde Endekste 29 şirket yer aldı.

İsdemir'den sıvı çelik üretiminde Türkiye rekoru

İsdemir, sıvı çelik üretiminde Türkiye'de bir ilki başararak 5 milyon tonu geride bıraktı ve yakaladığı bu üretim tonajı ile Türkiye rekoru kırdı.

ERDEMİR GRUBU'NUN
2015 YILINDA
SÖZLEŞME İMZALADIĞI
YENİ GALVANİZLEME
HATTI İLE GRUBUN
GALVANİZLEME
KAPASİTESİ İKİ
KATINDAN FAZLA
ARTACAK.

5 milyon ton

İsdemir, sıvı çelik üretiminde 5 milyon tonu geride bırakarak, üretim tonajı ile Türkiye rekoru kırdı.



ERDEMİR GRUBU 2015 YILI GELİŞMELERİ

İsdemir halka açılıyor.

İsdemir, hissedar sayısının 500'ü geçmesi sebebi ile 6362 sayılı Sermaye Piyasası Kanunu'nun 16. maddesinin birinci fıkrası uyarınca, payları halka arz edilmiş şirket niteliği kazandı ve Sermaye Piyasası mevzuatına tabi hale geldi. Bu amaçla İsdemir Esas Sözleşmesi Sermaye Piyasası mevzuatına uygun hale getirildi. Ayrıca, İsdemir Yönetim Kurulu 12 Ocak 2015 tarih ve 333 sayılı kararı ile İsdemir hisselerinin BIST A.Ş. Serbest İşlem Platformu'nda (Piyasa Öncesi İşlem Platformu) işlem görmesi için SPK'ya başvurulması yönünde karar aldı ve 11 Haziran 2015 tarihinde hazırlanan taslak izahname SPK tarafından 2 Ekim 2015 tarihinde onaylandı. İsdemir sermayesini temsil eden payların kaydedilme işlemlerine OYAK Yatırım Menkul Değerler A.Ş. tarafından 9 Kasım 2015 tarihinde başlanmış olup, hissedarlardan teslim alınan fiziki ilmi haberler karşılığı kaydi payların, OYAK Yatırım Menkul Değerler A.Ş. (OYAK Yatırım) tarafından hak sahiplerinin hesaplarına aktarım işlemlerine başlanacak.

Erdemir Web Sitesi ve Faaliyet Raporu'na ödül

Erdemir Grubu web sitesi www.erdemirgrubu.com.tr, ABD'nin alanında en prestijli yarışması olarak kabul edilen "Interactive Media Awards" yarışmasında, üretim şirketleri kategorisinde en yüksek puanı aldı ve "Best in Class" ödülüne layık görüldü. Erdemir'in web sitesi www.erdemir.com.tr de ABD'de düzenlenen ve sektörün saygın yarışmalarından olan WebAward'ın "Standart of Excellence" ödülünü, özellikle inovasyon ve tasarım alanlarında aldığı güçlü puanlarla kazandı.

"Çeliğe Hayat Verdik" temalı, 2014 Erdemir Grubu Faaliyet Raporu, Mercomm Inc. International Awards Programs tarafından düzenlenen "The International ARC Awards" yarışmasında 3 ayrı ödül kazandı. Faaliyet raporlarının Akademi Ödülleri olarak tanımlanan ARC Awards'ta "çelik" kategorisinde yarışan Erdemir Grubu Faaliyet Raporu; kapak fotoğrafı/ tasarım kategorisinde gümüş, iç tasarım kategorisinde bronz, özgün faaliyet raporu kategorisinde altın ödülleri sahibi oldu.

Faaliyet Raporuyla LACP (League of American Communications Professionals) tarafından da beş ödüle layık görülen Erdemir Grubu, metal sektöründe dünya genelinde birinci oldu ve platin ödülü kazandı. Dünyanın en iyi ilk 100 faaliyet raporu arasına girmeyi başaran 2014 Erdemir Grubu Faaliyet Raporu, EMEA bölgesinde en iyi ilk 50, Türkiye sıralamasında ise en iyi ilk 20 rapor arasında yer alırken, EMEA Bölgesi'nin en yaratıcı faaliyet raporu ödülünü kazandı.

ERDEMİR GRUBU
"ÇELİĞE HAYAT
VERDİK" TEMALİ 2014
FAALİYET RAPORU
İLE ULUSLARARASI
ALANDA TOPLAM 8
ÖDÜLÜN SAHİBİ OLDU.



ERDEMİR, 2015 YILI “KURUMSAL RAPORLAMADA ŞEFFAFLIK” ARAŞTIRMASINDA, 45 ŞİRKET ARASINDA 6. SIRADA YER ALDI.

Erdemir Grubu’na Bonds & Loans Ödülü

Erdemir Grubu, Türkiye finans sektörünün en prestijli ödülllerinden biri olan Bonds & Loans 2015 Türkiye Ödülleri’nde “Dış Ticaretin Finansmanı” (Trade & Export Finance) kategorisinde, kullandığı toplam 200 milyon ABD doları tutarında, 5 yıl vadeli ticaret finansmanı kredisi ile ikincilik ödülünün sahibi oldu. Genel piyasa uygulamalarında azami 1 yıl vadeli kullanılan ticaret finansmanı kredilerinde bir ilk sağlanarak, herhangi bir teminat ve koşul içermeyen 2 yılı geri ödemesiz, 5 yıl vadeli kredi kullanması, Gruba ödülü getiren kriter oldu.

Erdemir Kurumsal Raporlamada Şeffaflık Araştırması’nda üst sıralarda

Erdemir, Uluslararası Şeffaflık Derneği tarafından hazırlanan “Kurumsal Raporlamada Şeffaflık” araştırmasında üst sıralarda yer alarak, şeffaflık, dürüstlük ve hesap verebilirlik ilkelerini dünya standartlarına taşıdı. Erdemir araştırmada; yurt dışında iştiraki olan ve A grubu şirketler olarak tanımlanan 45 şirket arasında 6. sırada yer aldı. “Kurumsal Raporlamada Şeffaflık” araştırmasında, ülke ekonomisine ve sanayisine destek veren, Türkiye’de kurulu ve halka açık en büyük şirketlerin yer aldığı Borsa İstanbul (BIST)-100 endeksinde bulunan şirketlerin kurumsal raporlamalarına dayanarak şeffaflık performansları “Yolsuzlukla Mücadele Programının Raporlanması”, “Organizasyonel Şeffaflık” ve “Ülkesel Raporlama” konuları çerçevesinde incelendi.

Vergi sıralaması

2014 yılı hesap dönemi vergi rekortmenleri sıralamasında Erdemir Türkiye genelinde 18. olurken, Zonguldak’ta ilk sırada yer aldı. Erdemir Maden ise Türkiye genelinde 99. oldu.

Bonds & Loans

Erdemir Grubu, Bonds & Loans 2015 Türkiye Ödülleri Dış Ticaret Finansmanı kategorisinde ikincilik ödülünün sahibi oldu.



EKONOMİK VE SEKTÖREL ORTAM

DÜNYA EKONOMİSİ

2015 yılı, küresel ekonomik büyümeye yönelik tedirginliklerin, para piyasalarındaki güçlü hareketliliğin ve ABD Merkez Bankası'nın (Fed) faiz artırımının yoğun gündem oluşturduğu bir yıl olarak geride kaldı.

Küresel büyüme tahmini yapan organizasyonların son tahminlerine göre 2015 yılında küresel ekonominin %3 seviyesinde büyüme kaydetmesi öngörülmüyor. Bu büyüme incelendiğinde, gelişmiş ekonomilerin büyüme oranları arasındaki fark dikkat çekiyor. Özellikle ABD beklentilerin üzerinde bir büyüme gösterirken, Japonya ve Avrupa Birliği'nin (AB) beklentilerin altında kaldığı görüldü.

Gelişmiş ekonomilerdeki ekonomik ayrışmanın temel nedenleri arasında ABD dolarının değer kazanması, buna karşılık AB ortak para birimi Euro ve Japon Yeni'ndeki değer kayıpları öne çıktı. Benzer şekilde, gelişmekte olan ekonomilerde de ihracat rakamlarındaki düşümlere bağlı olarak para birimleri değer kaybetti. Küresel ekonomide yaşanan ekonomik belirsizlikler sebebiyle faiz oranlarında ve risk primlerinde yükselişler yaşanırken, özellikle petrol başta olmak üzere emtia piyasalarına bağlı yatırım araçlarında da önemli düşüşler oldu.

KÜRESEL BÜYÜME TAHMİNİ YAPAN ORGANİZASYONLARIN SON TAHMİNLERİNE GÖRE, 2015 YILINDA KÜRESEL EKONOMİNİN %3 SEVİYESİNDE BÜYÜME KAYDETMESİ ÖNGÖRÜLÜYOR.



2015 YILINDA SANAYİ ÜRETİMİNDEKİ BÜYÜME, İÇ TALEPTEN DESTEK ALARAK %3,5 ARTTI VE TÜRKİYE EKONOMİSİNE ÖNEMLİ BİR KATKI SAĞLADI.

2008 yılında ABD’de yaşanan finansal krize kadar ihracat odaklı büyüme gösteren Çin’in ekonomik büyüme hızı, 2008 krizi sonrasında gelişmiş ekonomilerin durgunluğa girmesi sonucu Çin mallarına olan talebin azalmasıyla yavaşlama trendine girdi. Bu gelişme sonrası Çin hükümeti, ihracata dayalı büyümenin yanı sıra iç talep ve yatırımları artırmaya yönelik teşvik politikası izledi. Ülkedeki yatırımların etkisi ile büyüme hızını sadece 2010 yılına kadar koruyabilen Çin, 2015 yılında %6,8 büyüme oranı ile son 25 yılın en düşük performansını sergiledi ve çift haneli büyüme oranlarından kalıcı olarak uzaklaştı. Dünyanın en büyük üreticilerinden biri olan Çin’deki ekonomik yavaşlamaya paralel olarak üretimin azalması, hammadde ihracatçısı olan ülkeleri de olumsuz etkileyerek başta Rusya olmak üzere emtia ihraç eden ülkelerin gelirlerinin azalmasına, dolayısıyla da ekonomilerinin bozulmasına neden oldu. Bunun yanı sıra Çin hükümetinin düşen piyasalar karşısında ihracatını korumaya yönelik gerçekleştirdiği devalüasyon politikaları küresel piyasalarda çalkantı yaratırken, kurda gerçekleşen değer kaybı Çin’in daha ucuza mal ve hizmet ihraç etmesini sağladı. Ancak bu durum, Çin’e yönelik ekonomik tedirginliklerin artmasına neden oldu.

TÜRKİYE EKONOMİSİ

Türkiye ekonomisi küresel ekonomideki çalkantılar ve seçim ortamının gölgesinde geçmesine rağmen 2015 yılında olumlu bir performans sergiledi.

Fed’in 10 yıl aradan sonra faiz artırması ve küresel ekonomideki dalgalanmalar nedeniyle Türkiye ve gelişmekte olan ülkelerde önceki yıllarda görülmemiş sermaye çıkışları yaşandı. Buna bağlı olarak, ABD doları karşısında sert bir şekilde zayıflayan para birimleri arasında Türk Lirası da yerini aldı.

Küresel ekonominin yansımaları olan TL’deki değer kaybı karşısında Türkiye ekonomisi beklenmedik şekilde dirençli bir görünüm sergiledi. Üçüncü çeyrekte beklentilerin üzerinde gelen %4 büyüme ile yılın ilk üç çeyreğini %3,4 büyüme ile geride bırakan Türkiye ekonomisi, gelişmekte olan ekonomiler arasındaki en iyi performanslardan birini gösterdi. Bu büyüme oranı, Türkiye ekonomisinin, 2015 yılını %3’ün üzerinde bir oran ile kapatacağını işaret ediyor.

Temelde tüketim kaynaklı olan Türkiye büyümesinde uzun süredir zayıf seyreden yatırım tarafının kalıcı bir performans gösteremediği görüldü. Buna karşılık iktisadi büyümenin temel göstergesi olan imalat sanayi üretim endeksindeki büyüme, iç talepten de destek alarak bir önceki yıla göre %3,6 artış ile ekonomiye önemli bir katkı sağladı.



%3,4

2015 yılının ilk üç çeyreğini %3,4 büyüme ile geride bırakan Türkiye ekonomisi, gelişmekte olan ekonomiler arasındaki en iyi performanslardan birini gösterdi.

EKONOMİK VE SEKTÖREL ORTAM

2014'ün Eylül ayında başlayan enerji fiyatlarındaki gerileme, 2015 yılında da devam etti. Dış ticaret açığının önemli bir kısmını oluşturan petrol fiyatlarındaki düşüşün cari açığın gerilemesinde olumlu etkisi oldu. 2015 yılında ihracatın ithalatı karşılama oranı, bir önceki yıla göre yaklaşık 4 puan yükselerek %69,5 seviyesine ulaştı. 2015 yılı cari işlemler açığı ise 2014 yılına göre %26 düşüş ile 32,2 milyar ABD doları oldu. Cari açığındaki düşüşte en önemli faktör dış ticaret açığının enerji maliyetlerine bağlı olarak küçülmüş olmasıdır. Dış ticaret verisi de 2014 yılına kıyasla %25 daralmış durumdadır. Sonuç olarak cari açığın GSYH'ye oranının %4-4,5 seviyesinde gerçekleşmesi bekleniyor. Cari açığın sürdürülebilir olması bakımından bu seviyelerin korunması büyük önem arz ediyor.

Türkiye, ekonomik performansı ile potansiyel ülke konumunu korumaya devam ediyor.

Özellikle Fed'in 2015 yılı sonunda başladığı faiz artırımına planlanan şekilde olmasa da, devam edeceğinin anlaşılması ile birlikte dış sermaye bağımlılığı yüksek olan ekonomiler açısından, 2015 yılındaki zorluklar 2016 yılında da göreceli olarak daha az olsa da süreceğe benziyor. Türkiye'yi de bu gruba giren ülkelerden ayırmak pek mümkün olmamakla birlikte, iç talepteki canlılık ve Türk özel sektörünün esnek yapısı ile olumsuz küresel koşullara hızlı adaptasyonu, Türkiye ekonomisinin hedeflenen performans seviyesine rahatlıkla ulaşacağına işaret ediyor.

ÇELİK SEKTÖRÜ

Dünya Çelik Sektörü

2015 yılı sonunda dünya ham çelik üretimi, 2014'e göre %2,8 oranında azalarak 1,6 milyar ton oldu. 2014 yılında %73,4 olan dünya genelindeki ham çelik üretim kapasite kullanım oranı, 2015 yılında %69,7'ye geriledi.

Küresel çelik üretimi dünyanın bütün bölgelerinde azalma gösterdi.

Dünyadaki çeliğin %50'sini üreten Çin'in ham çelik üretim miktarı 2015 yılında %2,3 oranında düşerek 804 milyon ton oldu. AB-28 ülkelerindeki ham çelik üretimi %1,8 azalarak 166 milyon ton oldu. BDT ülkeleri ise %4,3 düşüşle 102 milyon ton ham çelik üretimi gerçekleştirdi. Özellikle Ukrayna'nın ham çelik üretimi, Rusya ile yaşanan gerginliğe bağlı olarak %15,6 oranında azaldı.



804

Dünyadaki çeliğin %50'sini üreten Çin'in ham çelik üretim miktarı 2015 yılında 804 milyon ton oldu.

ÇİN'DE OLUŞAN ARZ FAZLASI, 2015 YILINDA DÜNYA ÇELİK FİYATLARININ DÜŞMESİNİN NEDENLERİNDEN BİRİ OLDU.

İç tüketimlerdeki daralma nedeniyle üretim fazlalıklarını ihraç etmek zorunda olan Çin haricindeki diğer Asyalı büyük çelik üreticisi ülkelerden, Japonya'da %5, Güney Kore'de ise %2,6 oranında azalma kaydedildi. Buna karşılık Hindistan, %2,6 oranındaki artış ile ilk 15 çelik üreticisi ülke arasında ham çelik üretimini artıran tek ülke konumuna geldi. ABD ise çelik ürünlerde en fazla korumacı önlem uygulayan ülke olmasına rağmen %10,5 azalış ile ilk 15 ham çelik üreticisi ülke arasında, ham çelik üretimi Ukrayna'dan sonra en fazla azalan ülke oldu.

2015'te dünyadaki görünür çelik tüketimi %3,1 azalarak 1,5 milyar ton seviyesinde gerçekleşti.

Türkiye'ye yakın pazarlardan Avrupa'da 2015 yılında ekonomik büyümede görülen toparlanma ile görünür çelik tüketiminde artış meydana geldi. BDT ülkelerinden Ukrayna'da Rusya ile yaşanan gerginlikler, Rusya'da ise düşen petrol fiyatları ve ülkeye uygulanan yaptırımlara bağlı olarak ekonomik görünümün kötüleşmesi nedeniyle çelik tüketimi düşüş gösterdi.

Uzun yıllar elde ettiği çift haneli büyüme oranlarından kalıcı olarak uzaklaşan Çin ekonomisi, 2015 yılında %6,8 ile son 25 yılın en düşük büyümesini kaydetti. Çin'in daha düşük büyümeli bu döneminin süreceği öngörülüyor. Düşen büyüme oranına da bağlı olarak Çin çelik tüketimi %5,4 seviyesinde azaldı. Artan arz fazlasıyla beraber Çinli üreticiler ihracat yapmak zorunda kalırken, ülkenin 2015 yılı ihracat miktarı %20 artarak 110 milyon ton seviyesini aştı.

Dünya Ticaret Örgütü (DTÖ) verilerine göre 2015 yılı, çelik sektöründe yoğun soruşturmanın görüldüğü bir yıl olarak kayda geçti. Özellikle yaklaşık 100 milyonluk tüketim ile Çin'den sonra dünyanın en büyük çelik pazarı konumunda bulunan ABD, 2015 yılında da korumacı önlemleri artırdı.

Dünyada birçok ülke, yerel çelik sektörlerini korumak amacıyla kendilerine yoğun ithalat gerçekleştiren ülkelere karşı çeşitli ürünlerde anti-damping, sübvansiyon ve/veya safeguard soruşturmaları açtı. Bu soruşturmaların bir kısmı haklı olarak açılmış olsa da önemli bir çoğunluğu da yerli çelik üreticilerinin zarar gördükleri iddiasıyla kendi hükümetlerine karşı oluşturdukları siyasi baskılar sonucu ortaya çıktı.



%2,6

Hindistan, %2,6 oranındaki artış ile 2015 yılında ilk 15 çelik üreticisi ülke arasında ham çelik üretimini artıran tek ülke oldu.

EKONOMİK VE SEKTÖREL ORTAM

TÜRKİYE ÇELİK SEKTÖRÜ

Türkiye ham çelik üretimi 2015 yılında 31,5 milyon ton oldu.

Türkiye, 2014 yılındaki %1,8'lik düşüşten sonra 2015'i de %7,4 oranında düşüş ile 31,5 milyon ton seviyesinde tamamladı. Türkiye, bu üretimi ile 2015 yılında dünya çelik üreticileri arasında bir basamak gerileyerek 9. sırada yer aldı. Üretilen ham çeliğin %74'ü uzun ürün, %26'sı ise yassı ürün üretimine yönelik oldu.

2014 yılında %68 olan Türkiye çelik üretim kapasite kullanım oranı, 2015 yılında %62 olarak kaydedildi. Aynı dönemde yassı çelik üretimine yönelik kapasite kullanım oranı bir önceki seneye göre 11 puan azalarak %44 seviyesinde gerçekleşti. Yıllık 16 milyon ton olan yassı çelik üretim kapasitesi 2014 yılı sonunda devreye alınan yurt içi yatırımlar sonucunda 2015 yılı itibarıyla yıllık 18,5 milyon ton seviyesine ulaştı. Uzun mamul üretimine yönelik kapasite kullanım oranı ise 5 puan azalarak aynı dönemde %55 oldu.

2015 yılında Türkiye'nin kütük üretimi, önceki yıla kıyasla %5,6 düşüşle 23,2 milyon tona gerilerken, boru profil, beyaz eşya ve otomotiv gibi birçok sanayi koluna girdi sağlayan yassı çelik ürünlerinin ara ürünü konumunda bulunan slab üretimi %12 gibi önemli bir düşüşle 8,3 milyon tona geriledi.

Dünya Çelik Birliği (worldsteel) verilerine göre, 2015 yılı itibarıyla Türkiye;

- Dünyanın en büyük 9. çelik üreticisi
- Dünyanın en büyük 8. çelik tüketicisi

Ancak sektör, yüksek üretim teknolojisi, bilgi birikimi ve kaliteli üretiminden kaynaklanan avantajlarına rağmen dünya piyasalarında yıllarca süren gayretlerle elde ettiği konumunu güçlendirmek yerine son 3 yıldır özellikle yüksek miktarda arz fazlası olan ülkelerden yapılan dampedli ithalat nedeniyle zarar görüyor.

Entegre tesislerin üretimi arttı.

2015 yılında Türkiye çelik üretiminin %35'i entegre tesislerde üretilirken, %65'i elektrikli ark ocaklı tesislerde üretildi. Yurt içi yassı çelik tüketimindeki artışın da etkisi ile entegre tesislerin üretimi bir önceki yıla göre artış gösterdi.

Geçtiğimiz yıl Türkiye'de demir cevheri bazlı üretim yapan entegre tesislerin ham çelik üretimleri, önceki yıla kıyasla %7,3 artışla 11 milyon tona ulaşırken, elektrik ark ocaklı tesislerin üretimleri %13,8 düşüşle 20,5 milyon ton seviyesinde kaldı.

%62

2015 yılında Türkiye çelik üretim kapasite kullanım oranı %62 oldu.



DÜNYANIN İLK 10 ÇELİK TÜKETİCİSİ ARASINDA YER ALAN TÜRKİYE, 2015 YILINDA %11,7 TÜKETİM ARTIŞI İLE BU ÜLKELER ARASINDA EN FAZLA BÜYÜME GÖSTEREN ÜLKE OLDU.

Türkiye çelik üretimindeki azalma, ağırlıklı olarak nihai ve yarı mamul ithalatındaki artıştan kaynaklandı. İthalat miktarındaki artış nedeniyle Türkiye 2015 yılında net ihracatçı konumundan net ithalatçı konumuna geldi.

Türkiye'nin nihai ürün ithalatı bir önceki yıla göre %24,3 oranında artarken, bu oran yassı üründe 27,9, uzun üründe ise %7,7 olarak gerçekleşti. Bununla birlikte yarı mamul ithalatında da bir önceki yıla göre %65,1 artış oldu. Yassı çelik yarı mamulü olan slabta ithalat %61,3 artarken, bu artış uzun ürün yarı mamulü olan kütükte %45,5 olarak gerçekleşti. Böylece Türkiye yarı mamul ithalatında 7,9 milyon ton ile tarihinin en yüksek seviyesine ulaştı.

Türkiye'nin nihai çelik ürünleri ihracatı %5,6 azaldı.

Çin, Rusya, Japonya ve Güney Kore başta olmak üzere, daralan iç tüketimleri nedeniyle kapasite fazlası olan ülkeler daha agresif ihracat politikası izleyerek 2015 yılında ihracat miktarlarını artırdı.

Buna bağlı olarak, artan korumacılık tedbirleri ve uzun süren soruşturma dönemlerinin de etkisiyle Türkiye'nin nihai çelik ürünleri ihracatında %27,1 oranında azalma oldu. Bir önceki seneye göre yassı ürün ihracatı %21 oranında, uzun ürün ihracatı ise %29 oranında düştü.

Daralan küresel çelik tüketimine rağmen Türkiye çelik tüketimi beklentilerin üzerinde büyüme gösterdi.

Türkiye dünyanın ilk 10 çelik tüketicisi ülkeleri arasında 8. sırada yer almaktadır. Bu 10 ülkenin 6'sında 2015 yılında, 2014 yılına göre çelik tüketiminde azalma gerçekleşirken, Türkiye %11,7 artış ile bu ülkeler arasında en fazla büyüme gösteren ülke oldu.

Genç nüfusa sahip ülkemizin iç kaynaklı çelik tüketimi, artan kentleşme oranı ve büyük çaplı yeni yatırımlara bağlı olarak artış gösteriyor. Diğer taraftan sanayi üretimine bağlı büyüme de çelik tüketim artış trendini desteklemektedir. Özellikle 2015 yılında TL'nin ABD doları karşısındaki değer kaybetmesini avantaja çeviren başta otomotiv, beyaz eşya ve makine imalat sektörleri dış pazarda rekabet üstünlüğü kazanırken, aynı zamanda güçlü iç tüketim ile de üretim miktarlarında önemli artış sağladı.



%24,3

Türkiye'nin nihai ürün ithalatı, bir önceki yıla göre %24,3 oranında arttı.

EKONOMİK VE SEKTÖREL ORTAM

2016 YILI BEKLENTİLERİ

2015 yılında daralan dünya çelik tüketiminde 2016 yılında dengelenme bekleniyor.

2016 yılında dünya çelik tüketiminin 2015 yılına kıyasla büyük bir değişim göstermeyerek benzer seviyede gerçekleşmesi beklenmektedir. Buna bağlı olarak dünyanın ilk 10 tüketici ülkesinden 6 tanesinde görülen daralmanın 2016 yılında Çin ve Rusya olmak üzere ikiye düşmesi öngörülmüyor.

2016 yılında Çin'deki iç talep daralmasının devam edeceği, bu nedenle 2015 yılında 110 milyon ton olan Çin çelik ihracatının 120 milyon ton seviyesine ulaşması bekleniyor. Hem çevre kirliliği hem de alınan korumacı önlemler nedeniyle artık dünya çelik sektörü üzerinde baskı oluşturan fazla kapasitenin devre dışı bırakılmaya başlanacağı tahmin ediliyor.

Çin ile birlikte dünyada kapasite fazlası olan ülkelerdeki iç talep daralması nedeniyle açığa çıkan arz fazlası, sektördeki en önemli problem olarak öne çıkıyor. Önümüzdeki 3 yıl içerisinde ortalama 200 milyon ton fazla çelik kapasitesinin devre dışı kalması ile birlikte çelik arz/talebindeki dengede düzeltme bekleniyor, fakat bu düzeltmenin hızlı gerçekleşmeyeceği öngörülmüyor. Buna bağlı olarak Türkiye gibi ithal ağırlığı yüksek olan pazarlardaki olumsuz etkinin yükseleceği ve 2015 yılında artış gösteren korumacı önlemlerin, 2016 yılında daha da artacağı tahmin ediliyor.

Türkiye çelik tüketiminde, 2015 yılı kadar olmasa da gelişen ülkeler ortalamasının üzerinde bir büyüme beklentisi bulunuyor.

Dünyada talep daralmasının hakim olduğu bir yılda, çelik tüketim performansı gelişmekte olan ülke ortalamasının üzerinde olan Türkiye'nin, 2016 yılında 2015 yılı kadar olmasa da tüketim artışını sürdürmesi bekleniyor. Gayri Safi Yurt İçi Hasıla (GSYH) içerisindeki sanayi payının artmasının yanında, genç nüfusa sahip ülkemizde artan kentleşme oranına bağlı olarak da sektördeki büyüme eğiliminin devam edeceği öngörülmüyor.

2015 yılında yurt dışı pazarlarda artan rekabet ve olumsuz piyasa koşulları nedeniyle zor bir yıl geçiren Türkiye, tüm bu şartlara rağmen nihai mamul çelik ihracatını 12,8 milyon ton seviyesinde gerçekleştirdi. 2016 yılında arz talep dengesindeki iyileşme beklentisi ve arz fazlası olan ülkelerin küresel piyasalarda yarattığı baskının azalması ile Türkiye'deki çelik üreticilerinin ihraç pazarlarında 2015 yılına göre daha etkin bir rol alması bekleniyor.



12,8 milyon ton

2015 yılında Türkiye, nihai mamul çelik ihracatını 12,8 milyon ton seviyesinde gerçekleştirdi.

2014 VE 2015 YILLARINDA DÜNYA ÇELİK SEKTÖRÜNDEKİ ÜRETİM MİKTARLARI AŞAĞIDAKİ TABLODA GÖSTERİLMEKTEDİR.

Dünya çelik sektörü – Başlıca göstergeler

Ülke	2015		2014		2015/2014
	milyon ton	Üretim	Sıra	Üretim	Sıra
Çin	803,8	1	822,8	1	-2,3
Japonya	105,4	2	110,7	2	-4,8
Hindistan	89,8	3	87,3	4	2,6
ABD	78,9	4	88,2	3	-10,5
Rusya	71,1	5	71,5	6	-0,5
G. Kore	69,6	6	71,5	5	-2,7
Almanya	42,7	7	42,9	7	-0,6
Brezilya	33,3	8	33,9	9	-1,9
TÜRKİYE	31,5	9	34,0	8	-7,4
Ukrayna	22,9	10	27,2	10	-15,6
İtalya	22,0	11	23,7	11	-7,1
Tayvan, Çin	21,7	12	23,1	12	-7,1
Meksika	18,3	13	19,0	13	-3,9
İran	16,1	14	16,3	14	-1,4
Fransa	15,0	15	16,1	15	-7,2
Dünya	1.622,8		1.607,2		-2,8

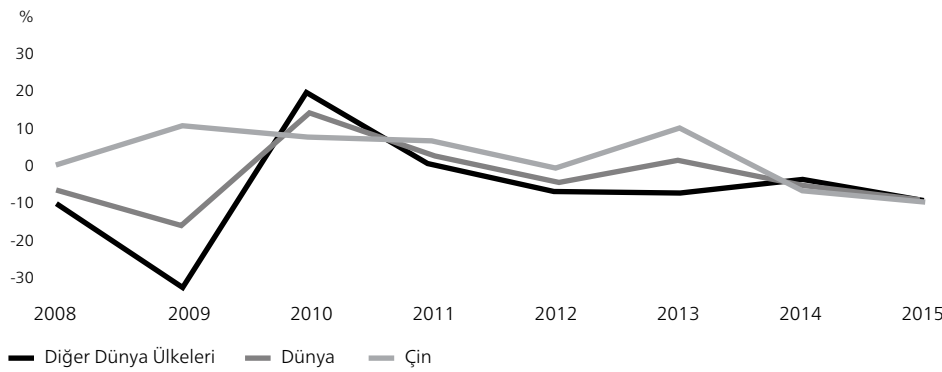
Kaynak: worldsteel

9.

Türkiye 2015 yılı çelik sektörü üretiminde, 31.517 ton ile dünya sıralamasında 9. sırada yer aldı.



Ham çelik üretiminin yıllık büyüme trendi




Kaynak: worldsteel



HAYATIN HER YERİNDE ÇELİĞİN İZİ

ERDEMİR GRUBU YARIM ASIRDIR SANAYİDE
BACALARIN TÛTMESİNİ SAĞLIYOR, YARATTIĐI
İSTİHDAM VE ÜRETİMİYLE TÜRK EKONOMİSİNE
KATKIDA BULUNUYOR.

50
YIL



ÖZETLE 2015 YILI

STRATEJİLER, ÜRETİM, SATIŞLAR

Erdemir Grubu, 2020 vizyonu doğrultusunda sağlam adımlarla ilerliyor.

Erdemir Grubu'nun 2020 vizyonu, "Dünya Klasında Şirket Olmak"tır. Bu vizyon; satış hacmi, üretim kapasitesi gibi göstergelerde küresel olarak en üstlerde yer almaktan çok, sektörde iş yapış tarzı itibarıyla en iyilerden biri olmayı, örnek gösterilmeyi ifade ediyor.

Erdemir Grubu geleceğini, organizasyonu içindeki tüm birimlerin görüşlerini entegre ettiği stratejik planlama süreci doğrultusunda şekillendiriyor. Stratejik planlama yaklaşımının temelinde, Grubun gelecek iddiasını netleştirerek, stratejik önceliklerini ve odaklanacağı alanları içeren, stratejilerini operasyonlar ile ilişkilendiren ve somutlaştıran, ölçülebilir ve yönetilebilir oyun planını belirlemek yatıyor. Bu plan, Erdemir Grubu'nun vizyonuna ulaşmak için yapması gerekenlerle yapabildikleri arasındaki açığı kapatmaya yönelik faaliyetleri de içeriyor. Aynı zamanda faaliyet planları kapsamındaki anahtar başarı ölçütleri, bireylerin hedef kartlarına kadar indirildiği için, vizyondan bireysel performansa uzanan, entegre bir süreci ifade ediyor.

Sürekli değişen dinamik ortamın zorluklarını öngörerek stratejilerini oluşturan Erdemir Grubu rekabet avantajı sağlayacak farklı senaryolar üzerinde çalışıyor. Oluşturulan stratejiler ve planların hayata geçirilmesinde, Grubun etkin liderlik, organizasyonel esneklik, çeviklik gibi özellikleri ön plana çıkıyor.

Erdemir Grubu, 2020 vizyonuna ulaşma yolunda özellikle Ar-Ge, inovasyon, dünya klasında üretim sisteminin (World Class Manufacturing - WCM) oluşturulması, sürdürülebilirlik, insana yatırım ve topluma saygı konularına odaklanıyor. Bu kavramların detaylandırıldığı plan sayesinde tüm paydaşları nezdinde Grubun itibarını artırma ve dünya klasına ulaşma yönünde emin adımlar atılıyor, sosyal sorumluluklarını ve topluma karşı görevlerini tam anlamıyla yerine getiren bir Grup konumunun sürdürülmesi hedefleniyor.

**ERDEMİR GRUBU
GELECEĞİNİ,
ORGANİZASYONU
İÇİNDEKİ TÜM
BİRİMLERİN
GÖRÜŞLERİNİ ENTEGRE
ETTİĞİ STRATEJİK
PLANLAMA SÜRECİ
DOĞRULTUSUNDA
ŞEKİLLENDİRİYOR.**



2015 YILINDA ERDEMİR GRUBU'NUN HAM ÇELİK ÜRETİMİ 8,9 MİLYON TON, YASSI NİHAİ MAMUL ÜRETİMİ İSE 7,4 MİLYON TON OLARAK GERÇEKLEŞTİ.

Erdemir Grubu, rekabet gücünü üst seviyelere taşımayı 2015 yılında da sürdürdü.

2015 yılını üretim rekorlarıyla tamamlayan Erdemir Grubu, Türkiye'deki ham çeliğin %28'ini tek başına üretti. Yüksek verimlilik, düşük maliyet ve kaliteli üretim ilkesiyle üretim faaliyetlerine yön veren Grup, rekabet gücünü üst seviyelere taşımayı 2015 yılında da sürdürdü.

Türkiye'de önemli ölçüde artan yassı çelik ürünleri tüketimini en üst seviyede karşılamak için Erdemir Grubu 2015 yılında üretimini artırmaya devam etti.

Grubun ham çelik üretimi %5 artışla 8 milyon 930 bin ton, nihai yassı mamul üretimi %6 artışla 7 milyon 400 bin ton oldu.

2015 yılında Erdemir Grubu'nun kapasite kullanım oranı %100 olarak gerçekleşti. İşletmelerde üretimin etkinlik ve verimlilik seviyesini gösteren ve işletme performansının izlenmesini sağlayan işletme etkinliği değeri (OEE), 2015 yılında Erdemir'de %71,01 olarak kaydedildi. Yıl içerisinde ton nihai mamul üretimi için harcanan işçilik saati; Erdemir'de 2,86 adam saat/ton, İsdemir'de ise 2,26 adam saat/ton olarak gerçekleşti.



ÖZETLE 2015 YILI

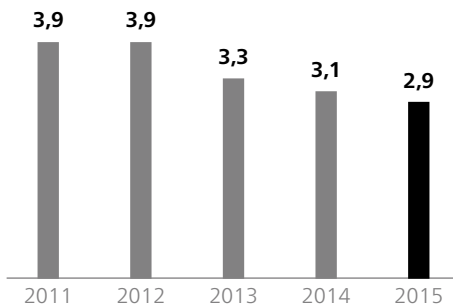
Yıllar itibarıyla üretim gelişimi tablosu (Bin Ton)

ÜRETİM	2011	2012	2013	2014	2015
Sıcak Maden	6.812	7.172	7.603	7.695	8.077
Ereğli	3.039	2.934	3.412	3.413	3.438
İskenderun	3.773	4.238	4.191	4.282	4.639
Sıvı Çelik	7.656	8.042	8.477	8.693	9.122
Ereğli	3.480	3.328	3.865	3.846	3.894
İskenderun	4.176	4.714	4.582	4.847	5.228
Ham Çelik	7.473	7.867	8.268	8.493	8.930
Ereğli (Slab)	3.372	3.236	3.761	3.732	3.779
İskenderun (Slab)	3.288	3.093	3.103	3.631	3.570
İskenderun (Kütük)	813	1.538	1.403	1.130	1.581
Yassı Nihai Mamul	6.119	5.983	6.427	6.954	7.400
Ereğli Teneke	227	237	257	255	235
Ereğli Galvanizli	321	305	303	305	319
Ereğli Soğuk	1.104	1.056	1.284	1.186	1.266
Ereğli Sıcak	1.872	1.785	1.812	2.020	2.206
Ereğli Levha	247	248	253	348	334
İskenderun Sıcak	2.348	2.352	2.518	2.840	3.040
Uzun Nihai Mamul	794	1.519	1.356	1.153	1.563
Kütük	344	945	775	589	1.022
Kangal	446	574	581	564	541
Nervürlü	4	-	-	-	-
Demir Cevheri	2.862	2.832	2.646	2.666	2.422
Pelet	1.495	1.543	1.480	1.550	1.547
Diğer	1.367	1.288	1.166	1.116	874

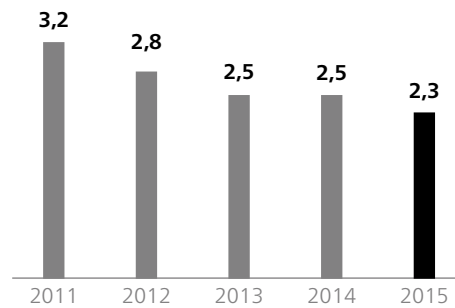
2015 YILINDA ERDEMİR VE İSDEMİR'DE TOPLAM SIVI ÇELİK ÜRETİM MİKTARI 9,1 MİLYON TON OLDU.



Erdemir Tesisleri Nihai Mamul Üretiminde İş Gücü Verimliliği (Adam saat/Ton)



İsdemir Tesisleri Nihai Mamul Üretiminde İş Gücü Verimliliği (Adam saat/Ton)



TÜRK SANAYİSİNDE FARKLILIKLAR YARATARAK KALICI BAŞARILAR SAĞLAMAYA ODAKLANAN ERDEMİR GRUBU, MÜŞTERİ BEKLENTİLERİNE YÖNELİK HİZMET KALİTESİNİ HER GEÇEN YIL ARTIRIYOR.

Yassı Çelik Üretimi

2015 yılında Erdemir 2,5 milyon ton sıcak, 1,8 milyon ton soğuk; İsdemir 3 milyon ton sıcak ürün üretimi gerçekleştirdi. Grubun toplam yassı nihai ürün üretimi 7,4 milyon ton oldu. Erdemir Romanya ise fason üretim dahil 64 bin ton silisli yassı çelik üretti.

Uzun Çelik Üretimi

Erdemir Grubu 2015 yılında 1,02 milyon tonu kütük, 541 bin tonu kangal olmak üzere 1,6 milyon ton uzun nihai ürün üretimi gerçekleştirdi.

Demir Cevheri Üretimi

2015 yılında Erdemir Maden’de 1,5 milyon ton pelet üretilirken, diğer mamullerin (parça cevher, toz cevher, ara ürün ve pelet keki) toplam üretimi 874 bin ton oldu.

Çelik Servis Merkezi Hizmeti

Erdemir Çelik Servis Merkezleri’nde 2015 yılında 960 bin ton satış seviyesine ulaşıldı. Bu satışın 452 bin tonu işlenmemiş, 508 bin tonu ise işlenmiş ürün oldu.

Mühendislik ve Proje Yönetimi Hizmetleri

Erdemir Grubu’nun yatırımlarını yöneten Erdemir Mühendislik, 2015 yılında Ereğli tesislerinde 24 adet projenin, İskenderun tesislerinde ise 11 adet projenin çalışmalarını başarıyla yürüttü.

Erdemir Grubu limanlarında 2015 yılında 22,8 milyon ton elleçleme hizmeti verildi.

2015 yılında Grup limanlarında; 2,3 milyon tonu üçüncü şahıslara olmak üzere, toplam 22,8 milyon ton elleçleme gerçekleştirildi. Grubun, 2015 yıl sonu itibarıyla liman geliri 20 milyon 875 bin ABD dolarına ulaştı.

Erdemir Limanı’nda 0,9 milyon tonu üçüncü şahıs hizmeti olmak üzere toplam 10,3 milyon ton elleçleme gerçekleştirildi ve 9 milyon 917 bin ABD doları gelir elde edildi. İsdemir Limanı’nda sunulan ve 1,3 milyon tonu üçüncü şahıs hizmeti olmak üzere toplam 12,5 milyon tona ulaşan elleçleme hizmetleri sonunda 10 milyon 957 bin ABD doları elleçleme geliri kaydedildi.



22,8 milyon ton

2015 yılında Erdemir Grubu limanlarında, toplam 22,8 milyon ton elleçleme gerçekleştirildi.

ÖZETLE 2015 YILI

Müşteri odaklı hizmet kalitesini artırmaya yönelik hızlı ve etkin çözümler

Erdemir Grubu, dünya klasında şirket olma vizyonu ile hızlı hareket eden ve karar veren bir şirket olma hedefi doğrultusunda, tüm faaliyetlerinde müşterilerinin ihtiyaçlarına tam zamanında ve etkin çözümler sunmaya yönelik adımlar atıyor.

Gerek Türkiye ekonomisi gerekse dünyanın önde gelen çelik şirketleri arasında güçlü bir konuma sahip olan Grup, yurt içi ve yurt dışı pazardaki gelişmeleri yakından takip ediyor. Türk sanayisinin ihtiyaçlarına ve beklentilerine en uygun hizmeti, müşteri odaklı satış politikaları ve kaliteli ürün tedariki ile vermeyi sürdürüyor.

Erdemir Grubu, sektörel olarak yapılanmış pazarlama ve satış organizasyonu ile müşterilerinin ihtiyaçlarına en doğru ve en hızlı çözümleri sunuyor.

2015 yılı satış miktarı ile imza atılan yeni bir rekor

Yurt içi ve yurt dışı piyasalarda önemli dalgalanmaların yaşandığı bir yıl olmasına rağmen 2015 yılında Türkiye ekonomisinin beklentilerin üzerinde bir performansla %3,5 üzerinde bir büyüme göstermesi bekleniyor. Özellikle sanayi ve inşaatın ekonomik büyüme içerisindeki payını artırmasının bir sonucu olarak, Türkiye Çelik Üreticileri Derneği (TÇÜD) verilerine göre, 2015 yılı çelik tüketiminin %11,7 artış gösterdiği gözlemlendi. Erdemir Grubu'nun ana ürün grubu olan yassı çelik mamullerindeki tüketim ise %12,7 oranında arttı.

2015 yılında yurt içi tüketimde gözlenen artışın cazibesi ile Türkiye çelik ithalatı tarihin en yüksek seviyesine ulaştı. Artan rekabet karşısında, yurt içinde devreye aldığı yeni yatırımların da etkisi ile üstün ürün kalitesi, etkin müşteri ilişkileri yönetimi ve satış-dağıtım faaliyetlerinde yakaladığı yüksek hizmet seviyesinin bir sonucu olarak Erdemir Grubu son yıllarda elde ettiği satış hacmi artışını, 2015 yılında yeni bir rekora taşıdı. 2015'te 1,3 milyon ton soğuk ürün, 326 bin ton galvanizli ürün, 244 bin ton ambalaj çeliği ve 5,4 milyon ton sıcak haddelenmiş yassı çelik satışı yaparak, yassı ürün grubunda sevkiyat rekoru kırdı.

Sektördeki olumsuz koşullar nedeniyle ihracatın zorlaşmasına rağmen Erdemir ürünleri 42 ülkeye ulaşıyor.

Türk sanayisinin en önemli çelik tedarikçisi olan Erdemir Grubu aynı zamanda yurt dışı piyasalarda da proaktif bir rol oynayarak, ülkemizin en büyük ihracatçıları arasında yer alıyor.

2015 yılında Erdemir Grubu, 688 bin ton yassı ve 161 bin ton uzun ürün olmak üzere toplam 849 bin ton nihai mamul ihraç etti ve ihracat geliri 403 milyon ABD doları oldu. Yassı ürünlerde 42, uzun ürünlerde ise 8 ülkeye satış yapan Grubun ihracatı toplam satışların %9'unu oluşturdu.

Sektörde küresel çelik tüketimindeki azalmaya bağlı olarak açığa çıkan arz fazlası nedeniyle korumacılık önlemleri her geçen yıl artış gösteriyor ve bu durum ihracat olanaklarını daha da sınırlı hale getiriyor. Erdemir Grubu 2015 yılında daha fazla hissedilen olumsuz piyasa koşullarına rağmen, başarıyla yönettiği

ERDEMİR GRUBU,
2015'TE 1,3 MİLYON
TON SOĞUK ÜRÜN, 326
BİN TON GALVANİZLİ
ÜRÜN, 244 BİN TON
AMBALAJ ÇELİĞİ VE
5,4 MİLYON TON SICAK
HADDELENMİŞ YASSI
ÇELİK SATIŞI İLE YASSI
ÜRÜN GRUBUNDA
SEVKİYAT REKORU
KIRDI.



2015 YILINDA ERDEMİR GRUBU'NUN TOPLAM YASSI ÜRÜN SATIŞ MİKTARI 7,2 MİLYON TON, YURT İÇİ YASSI SATIŞ MİKTARI 6,5 MİLYON TON SEVİYESİNE ULAŞTI.

proaktif pazarlama stratejileri sayesinde Güney Amerika'dan Uzak Doğu'ya uzanan geniş bir coğrafyaya ihracat gerçekleştirdi. Grubun yassı çelik ihracatı 2015 yılında bir önceki yıla göre %2 arttı, uzun ürün ihracatı ise bir önceki yıla göre %29 azalma gösterdi.

Erdemir Grubu dünya ölçeğinde bir çelik markası olarak anılıyor.

Dünya klasında şirket olma vizyonu doğrultusunda stratejik seviyede planlama, izleme ve değerlendirme fonksiyonlarının daha etkin kullanımı ile yurt dışında yeni pazarlara ulaşarak farklı coğrafyalarda da varlığını artıran Erdemir Grubu, yassı ve uzun ürün gruplarındaki geniş ürün yelpazesıyla dünya ölçeğinde güvenilir bir çelik markası olarak anılıyor.

Erdemir Grubu'nun yassı çelik pazarındaki müşteri portföyü genişliyor.

Müşteri talepleri doğrultusunda, nihai kullanıcılara yönelik kalite ve ürün geliştirme çalışmaları yürüten Erdemir Grubu, 2015 yılında da ürün gamını çeşitlendirmeye devam etti. Dinamik ve yenilikçi bir anlayışla yapılan ürün ve hizmet iyileştirmeleri, Grubun pazardaki gücünü artıran en önemli etkenlerin başında geldi.

2015 yılında Erdemir Grubu'nun yurt içi yassı çelik pazar payı %36, uzun ürün pazar payı ise %18 oldu. Müşteri tabanını genişletmeye bu yıl da devam eden Grup, portföyüne 87 yeni müşteri kattı.

2015'te Erdemir Grubu yassı çelik satışlarının %74'ünü sıcak ve levha ürünler, %18'ini soğuk ürünler oluşturdu.

Güçlü bir ekonominin temel öğelerinin başında yer alan demir-çelik sektöründe Türkiye, hem üretim hem de tüketim bakımından dünyanın önde gelen ülkelerinden biridir. Dünyanın 8. büyük çelik tüketicisi olan ülkemizde, özellikle 2015 yılında artan imalat sanayi üretimi, TANAP, 3. Köprü ve 3. Havaalanı gibi büyük yatırımlarla beraber, dünya ortalamasının üzerinde tüketim artışı oranı yakalandı.

Erdemir Grubu, yüksek miktarda ithalat ve yeni devreye alınan yatırımlar nedeniyle rekabetin arttığı Türkiye yassı çelik pazarında yurt içi sevkiyatlarını artırarak pazardaki güçlü konumunu sürdürdü.

TÇÜD tarafından açıklanan verilere göre, Türkiye'de 2015 yılı yassı çelik tüketimi 16,45 milyon ton oldu.

2015 yılında Erdemir Grubu'nun toplam yassı ürün satış miktarı, 2014'e göre %4 artışla 7,2 milyon ton, yurt içi yassı satış miktarı %5 oranında artış göstererek 6,5 milyon ton seviyesine ulaştı. Grubun 2015 toplam yassı çelik satış geliri ise 3,7 milyar ABD doları oldu.

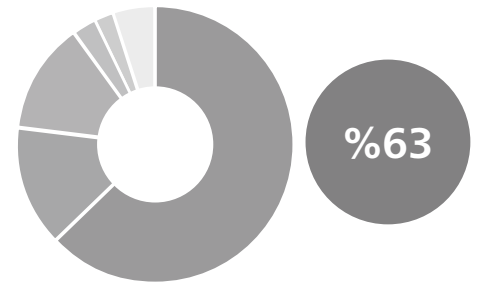
2015'teki Erdemir Grubu yassı çelik satışlarının %74'ünü sıcak ve levha ürünler, %18'ini soğuk ürünler, %5'ini galvanizli ürünler ve %3'ünü ambalaj çeliği oluşturdu.



3,7 milyar

Erdemir Grubu'nun 2015 toplam yassı çelik satış geliri 3,7 milyar ABD doları oldu.

2015 yılı yassı ürün ihracat satış dağılımı



- AB %63
- Orta Doğu ve Kuzey Afrika %14
- Kuzey Amerika %13
- Asya %3
- Güney Amerika %2
- Diğer %5

ÖZETLE 2015 YILI

Uzun ürünlerde 1,6 milyon ton sevkiyat

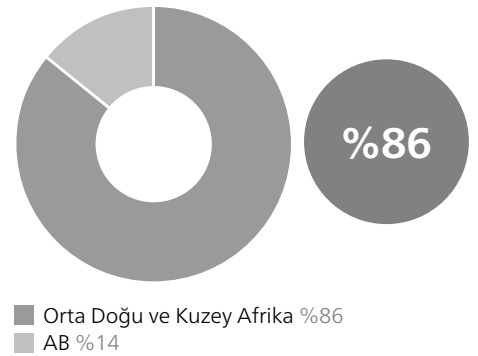
Erdemir Grubu, 2015 yılında uzun nihai ürünlerde 554 bin tonluk kangal ve 998 bin tonluk kütük sevkiyatı gerçekleştirdi. Uzun ürünlerdeki toplam 1,6 milyon tonluk satışın %10'unu ihracat satışları oluşturdu. Toplam sevkiyatlar içerisinde yüksek katma değerli ürünlerin payını artırmaya devam eden Grup, 2015 yılı satışlarından 625 milyon ABD doları gelir elde etti.

Müşteri beklentilerini en hızlı sürede cevaplayacak operasyonel yetkinlik

Erdemir Grubu'nun Çelik Servis Merkezi Ersem, yeni ve modern çelik işleme hatları ile Türkiye'nin en büyük kapasiteli çelik servis merkezi olarak dikkat çekiyor. Ersem, üyesi olduğu Erdemir Grubu'nun sağladığı sinerji ile müşterilerine hızlı ve yüksek teknolojiye sahip çözümler sunuyor.

SATIŞ (bin ton)	2011	2012	2013	2014	2015
Yassı Nihai Mamul	5.856	5.980	6.338	6.933	7.229
Ereğli Teneke	214	253	255	258	244
Ereğli Galvanizli	213	155	126	79	63
Ereğli Soğuk	946	1.009	1.070	974	926
Ereğli Sıcak	1.583	1.623	1.669	1.736	1.884
Ereğli Levha	219	234	222	333	311
İskenderun Sıcak	2.317	2.309	2.432	2.846	2.841
Ersem Satışları	364	397	564	707	960
Ersem Galvanizli	95	126	169	221	263
Ersem Soğuk	148	145	211	256	348
Ersem Sıcak	121	126	185	230	349
Uzun Nihai Mamul	791	1.468	1.346	1.163	1.552
Kütük	331	913	754	625	998
Kangal	450	555	591	538	554
Diğer	10	-	-	-	-
Demir Cevheri	2904	2.895	2.399	2.853	2.285
Kütük	1477	1556	1463	1538	1532
Kangal	1427	1339	936	1315	753

2015 yılında Manisa Organize Sanayi Bölgesi'ndeki tesisini de devreye alan Ersem, optimum maliyet ve maksimum verimlilik ile kaliteli üretim ilkesi doğrultusunda faaliyetlerine devam ediyor. Ersem, her ölçekte müşterisine; hassas toleranslarda, küçük hacimlerde ve farklı çeşitlerde üretim yapma yetkinliğine sahip tesisleri ile hizmet sunuyor. Tam zamanında teslimat yapma özelliği ve tedarik zinciri yönetim hizmetleri alanındaki uzmanlığı ile Ersem, nihai kullanıcıların tesis, makine, zaman ve iş gücü gibi kaynaklardan tasarruf ederek ölçek ekonomisinden yararlanmasını sağlıyor.

2015 yılı uzun ürün ihracat satış dağılımı

Satış pazarlama ağını bölgesel olarak yapılandıran Ersem, Erdemir kalitesini ve güvencesini, sunduğu hizmet ve satış öncesi/sonrası destek ile müşterilerine ulaştırıyor.

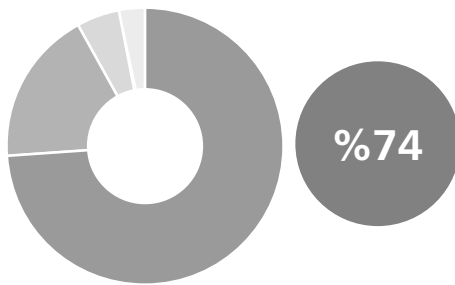
2015 yılında, müşterilerinin işlenmiş malzeme ihtiyaçlarını karşılamada büyük bir başarı sergileyerek, bir önceki yıla oranla %36 artışla 960 bin ton seviyesinde satış gerçekleştiren Ersem, işlenmiş ürün satışlarını da %37 artırarak 508 bin tona yükseltti.



Erdemir Grubu Satışları

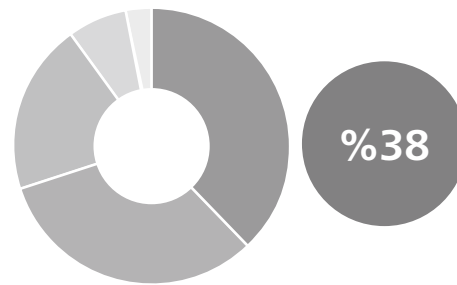
Sektör	Satış Miktarı	Pay (%)
Boru Profil ve Haddeme	2,9 milyon ton	45
Dağıtım Kanalları	1,2 milyon ton	18
Otomotiv	694 bin ton	11
Genel İmalat Sanayi	613 bin ton	9
Projeli İşler	527 bin ton	8
Tüketici Ürünleri	321 bin ton	5
Ambalaj Sanayi	242 bin ton	4

Ürün Dağılımı



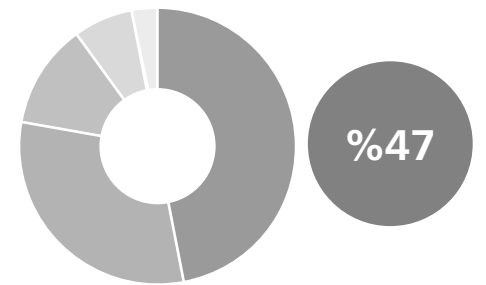
- Sıcak ve Levha %74
- Soğuk %18
- Galvaniz %5
- Metal Ambalaj Çeliği %3

Kangal Sektörü Dağılımı

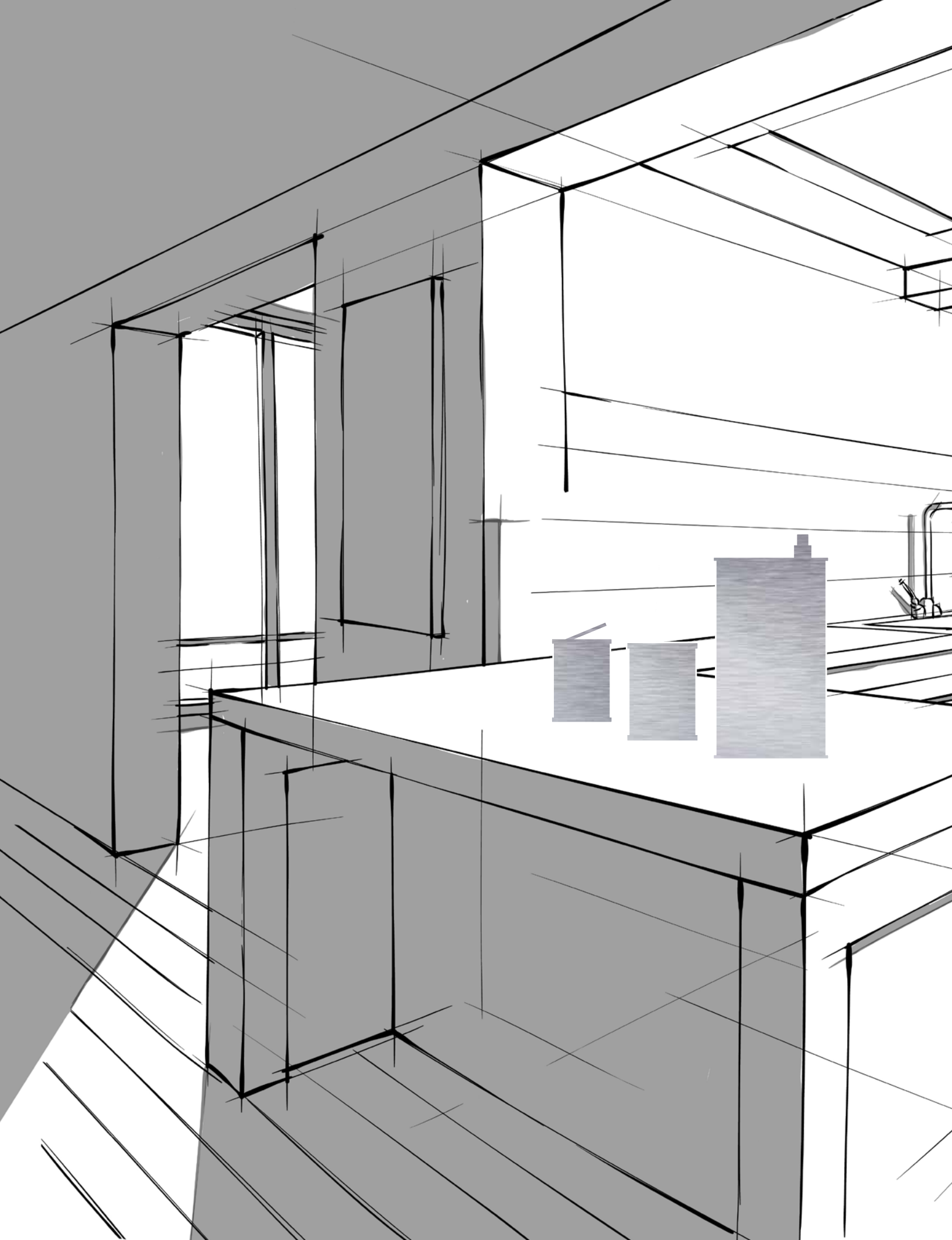


- Hasırlık ve Çivilik %38
- Yüksek Karbonlu %32
- İnce Tel %20
- Cıvata ve Somun %7
- Kaynak Teli ve Elektrotluk %3

Ersem Satışları Sektör Dağılımı



- Otomotiv %47
- Genel İmalat %31
- Beyaz Eşya %12
- Dağıtım %7
- İhracat %3





HAYATIN HER YERİNDE ÇELİĞİN İZİ

ERDEMİR GRUBU ÜRÜNLERİ İLE AMBALAJLANAN
GIDALAR, UZUN SÜRE KORUDUKLARI ÖZELLİKLERİYLE
SAĞLIKLI NESİLLERİN YETİŞMESİNE KATKI SAĞLIYOR.

50
YIL

BİLGİ TEKNOLOJİLERİ

Dünya klasında şirket ve küresel bir oyuncu olmak vizyonu çerçevesinde gelişen bilgi teknolojileri

Erdemir Grubu'nda, hızla değişen ve gelişen bilgi teknolojilerine uyum sağlanabilmesi ve paydaşların ihtiyaçlarını karşılayacak uygun bir yol haritası belirlenmesi için Master Plan çalışması yapıldı ve 5 yıllık olarak detaylandırıldı.

Bu kapsamda, Grubun önümüzdeki dönemlerde daha verimli bir kurumsal kaynak planlama sistemi üzerinde çalışmasını sağlayacak, daha izlenebilir,

yönetilebilir ve raporlanabilir bir alt yapı sunacak "Dönüşüm Projesi" için çalışmalar yürütüldü. Bilgi teknolojileri süreçleri olgunluk seviyesinin yükseltilmesi için yaygın olarak kullanılan Bilgi Güvenliği Yönetim Sistemleri ve Süreçleri (ITIL) temel alınarak, yapılandırma faaliyetleri başlatıldı.

Erdemir ve İsdemir'de bilgi güvenliğinin artırılması amacıyla ISO/ IEC 27001 Bilgi Güvenliği Yönetim Sistemi kurulmasına yönelik çalışmalar 2015 yılında tamamlandı. 2016 yılı Mart ayında belgelendirme gerçekleştirildi.

2015 YILINDA BİLGİ TEKNOLOJİLERİ KAPSAMINDA, ERDEMİR GRUBU'NDA 5 YILLIK MASTER PLAN ÇALIŞMASI YAPILDI.



ISO/IEC 27001

Erdemir ve İsdemir'de 2015 yılında ISO/ IEC 27001 Bilgi Güvenliği Yönetim Sistemi kurulmasına yönelik çalışmalar 2015 yılında tamamlandı ve 2016 yılı Mart ayında belgelendirme gerçekleştirildi.



2015 YILINDA ERDEMİR GRUBU, ENTEGRE BİLGİYE HER YERDEN VE ANINDA ERİŞİM İMKANI SUNABİLMEK, HER TÜRLÜ GEREKSİNİME HIZLA CEVAP VEREBİLMEK İÇİN BİLGİ TEKNOLOJİLERİ ALANINDAKİ FAALİYETLERİNE DEVAM ETTİ.

Entegre bilgiye her yerden ve anında erişim olanağı sunma odaklı faaliyetler

Verimliliği artırmak, bilgiye her yerden erişmek ve esnek bir iletişim ortamı sağlayabilmek hedefiyle, ses ve görüntü sistemleriyle bütünleşmiş, birlikte çalışma platformlarının hizmete sunulduğu Grupta, kablosuz ağ yapısı yenilendi ve uzaktan bağlantı yöntemleri sadeleştirildi. Kurum içi iletişimi desteklemek ve çalışanlar arasında paylaşımı artırmak amacıyla "Çelik Portal" kullanıma açıldı. Kurumsal hafızayı oluşturmak hedefiyle, tüm bilgi birikimini barındıracak ve yönetim sistemleri fonksiyonlarını da içeren Bilgi Birikimi Yönetim Sistemi devreye alındı.

Veri merkezi altyapısı analiz edilerek Grubun yol haritasına uygun şekilde planlandı, veri merkezlerinin altyapı bileşenlerinde gerekli bakım ve izlemeler yapıldı, plansız kesintiler minimum seviyeye indirildi.

Çalışanların bilgi teknolojileriyle ilgili sorunlarının daha hızlı giderilmesi amacıyla çağrı masası kuruldu ve destek hizmetleri başlatıldı. Verilen hizmetlerin takibi ve raporlanması için BT Servis Merkezi uygulaması devreye alındı.

Stok sahaları izleme, alt işveren çalışanlarının takibi, sevkiyat online sistemi gibi verimliliği ve izlemeyi sağlayan pek çok iş birimi uygulama taleplerine cevap verildi ve mevcut uygulamalarda geliştirmeler yapıldı.

Bu çalışmaların yanı sıra mevcut hizmetlerin 7/24 kesintisiz ve güvenli seviyede verilebilmesi amacıyla yazılım, altyapı kurulum, iyileştirme, işletim, bakım ve destek faaliyetleri başarılı bir şekilde yürütüldü.

Erdemir Grubu, entegre bilgiye her yerden ve anında erişim imkanı sunabilmek, her türlü gereksinime hızla cevap verebilmek için temellerini inşa etmeye başladığı "Dönüşüm"ü sürdürme ve mevcut hizmetleri kesintiye uğratmama hedefiyle, bilgi teknolojileri alanındaki faaliyetlerine devam ediyor.



Çelik Portal

Erdemir Grubu'nda kurum içi iletişimi desteklemek ve çalışanlar arasında paylaşımı artırmak amacıyla "Çelik Portal" kullanıma açıldı.

SATINALMA-TEDARİK

Hammadde fiyatlarında 2014 yılında başlayan düşüş trendi 2015 yılında da devam etti. Çin'in büyümesinin yavaşlaması ve denizaşırı emtia piyasalarında Çin talebindeki gerileme, Brezilya ve Rusya'da yaşanan resesyon ve madencilerin üretim seviyelerini kısmamaları düşüş trendini destekledi. Hem Çin'de hem de diğer cevher üreticisi ülkelerde yüksek maliyetli madenlerin değer kaybeden para birimleri ve maliyetlerde sağlanan nispi düşüşlerin desteğiyle üretim kısmaya direnmeleri, fiyatlardaki aşağı yönlü trendi teşvik etti.

Erdemir Grubu'nun diğer ana hammaddesi olan koklaşabilir kömürde ise Avustralyalı madencilerin güçlü üretim seviyelerini korumaları, yine Avustralya'da yağmur sezonunun nispeten ılımlı geçmesi, Çin'in denizaşırı piyasalardan talebi düşerken, Rusya ve Mozambik'teki üretim artışlarının piyasalara yansımaları, kömür fiyatlarının yıl içerisinde düşmesine yol açtı.

Yüksek maliyetleri sebebiyle operasyonları durdurmak zorunda kalan Avustralya, Kanada ve ABD'deki madenlerden kaynaklanan arz daralması bile fiyatlardaki düşüş trendini durduramadı. Çin'e yapılan cevher ve kömür sevkiyatlarındaki yavaşlama, petrol fiyatlarındaki düşüşlerle birleşince navlun piyasaları da 2015 yılının büyük kısmında düşük seviyelerde kaldı.

Yurt içi doğal gaz ve elektrik fiyatları 2014'ten 2015'e stabil kaldı.

Volatilitenin hakim olduğu piyasa şartlarında tedarik emniyeti açısından da önemli avantaj sağlayan yurt içi kaynak alımları optimum seviyede yapıldı. Erdemir Grubu bünyesinde yer alan Erdemir Maden Divriği tesislerinin ürettiği toz cevher ve pelet maksimum kapasite

ile tüketildi. Diğer yurt içi kaynaklar kalite ve fiyat dengeleri göz önünde bulundurularak tüketim limitleri mümkün kıldığı en yüksek seviyelerde alındı ve kullanıldı.

Sürdürülebilir tedarik felsefesi doğrultusunda, Erdemir Grubu tüm satınalma kalemlerinde yurt içi ve yurt dışı tedarik kaynaklarının geliştirilmesi ve alternatifler yaratılması faaliyetlerine devam etti. Yeni yurt içi kaynaklar tespit edildiğinde sahalara ziyaretler yapıldı, üretim koşulları yerinde gözlemlendi, numuneler alınarak laboratuvar testleri ile kalite tespitleri yapıldı.

2015 yılındaki piyasa hareketliliğinden etkin bir şekilde yararlandı. Yaratılan yeni kaynakların getirdiği avantajlar ile birlikte maliyet merkezli bakış açısı yerine satın alırken kazanılarak, Grup karlılığına maksimum seviyede katkıda bulunuldu.

ERDEMİR MADEN'İN ÜRETTİĞİ TOZ CEVHER VE PELET MAKSİMUM KAPASİTE İLE TÜKETİLDİ.



AR-GE

Erdemir Ar-Ge Merkezi ilk faaliyet yılını başarı ile tamamladı.

26 Ağustos 2014 tarihinde, T.C. Bilim, Sanayi ve Teknoloji Bakanlığı'nın onayını alan ve Türkiye çelik sektöründe bir ilk olan Erdemir Ar-Ge Merkezi'nin resmi açılışı, 22 Mayıs 2015'te T.C. Bilim, Sanayi ve Teknoloji Bakanı tarafından gerçekleştirildi. Ar-Ge Merkezinin başarıyla tamamlanan ilk yılı, 12 Aralık 2015'te Bakanlık yetkilileriyle yapılan komisyon toplantısında da değerlendirildi.

Erdemir Ar-Ge Merkezi, yenilikçi ürünlerin üretilmesini sağlayacak dinamik bir yapıya kavuşma ve "İleri Çelik Araştırmaları Merkezi" olma hedefi doğrultusunda; altyapı yatırımları, müşteri işbirlikleri, yetkin ve deneyimli personel tedariki alanlarında, 2015 yılında yoğun çalışmalar yürüttü.

Hammaddeler ve Demir Üretim, Çelik Üretim ve Döküm Teknolojileri, Sıcak Ürün ve Proses ile Soğuk Ürün ve Proses olmak üzere 4 ana bölüme sahip Erdemir Ar-Ge Merkezi'nde, özellikle araştırmacı statüsündeki çalışanların eğitimine odaklanılarak, güncel teknolojik eğilimlerin tespit edilmesine azami özen gösterildi. Ar-Ge laboratuvarlarının mevcut teknik donanımı, gaz kromatografi/kütle spektrometresi, kalori ölçer, döner fırın, 25 ton çekme cihazı, 3D yüzey topografyası ölçüm cihazı-profilometre, mikro sertlik cihazı gibi yeni cihazların katılımı ile geliştirildi.

Altyapı yatırımları kapsamında Ar-Ge Merkezi'nde tüm çalışmaların özgürce, yüksek sayıda ve tekrarlarla, üretim tesislerindeki kısıtlardan bağımsız ve büyük ölçekli deneme maliyetleri yaratmaksızın yürütülmesi için, "simülatör/pilot tesisler" üzerinden kurgulanmasına yönelik faaliyetler gerçekleştirildi.

Satınalma süreci devam eden simülatörler arasında; deneysel sinter simülatörü, vakum indüksiyon fırını, sıcak ve soğuk haddeleme simülatörü, sıcak dalırma ile kaplama simülatörü bulunuyor.

2015 yılında yenilikçiliğe yönelik faaliyetlerin öncelikli hale gelmesi, yeni projelerin geliştirilerek ticari değere dönüştürülmesi için bazı organizasyonel değişimler de hayata geçirildi ve Eylül ayında Ar-Ge Direktörlüğü bünyesinde Ar-Ge Teşvikleri ve Fikri Haklar Birimi kuruldu. Erdemir ve İsdemir'de katılımçılık araçları, işletme uygulamaları veya Ar-Ge çalışmaları sonucunda yapılması, uygulamaya alınması veya ticarileştirilmesi planlanan buluşların, 551 Sayılı "Patent Haklarının Korunması Hakkında Kanun Hükmünde Kararname" hükümleri kapsamında patent ile koruma altına alınabilmesi için atılması gereken adımları tanımlayan Erdemir ve İsdemir Patent Tescil Prosedürü oluşturuldu.



4

Erdemir Ar-Ge Merkezi; Hammaddeler ve Demir Üretim, Çelik Üretim ve Döküm Teknolojileri, Sıcak Ürün ve Proses ile Soğuk Ürün ve Proses olmak üzere 4 ana bölümden oluşuyor.

2015 YILINDA ERDEMİR MADEN'DE, ARAMA VE SONDAJ FAALİYETLERİ KAPSAMINDA, 171 FARKLI BÖLGEDE 32.307 METRE SONDAJ YAPILDI.

Ar-Ge Merkezi tarafından 2015 yılında 19 adedi tamamlanmış toplam 63 adet proje yürütüldü. TÜBİTAK/TEYDEB Projeleri (1501 programı) kapsamında teşviklerden yararlanmak üzere geliştirilen 9 projeden biri onaylanırken, bir tanesi reddedildi. Diğer 7 projenin başvuru ve onay süreçleri ise devam ediyor.

Geliştirilen yeni ürünlerle kalite sayısı yassı ürünlerde 430, uzun ürünlerde 261 oldu.

2015 yılında Erdemir Ar-Ge ve Kalite Teknoloji birimlerinin ortak yürüttüğü çalışmalar sonucunda 19 yeni yassı ürün kalitesi geliştirildi (14 yeni kalite geliştirilirken, 5 mevcut kalite revize edildi) ve yassı çelikte toplam kalite sayısı 430'a yükseldi. 11 adet yeni kalitenin üretildiği uzun ürünlerde ise kalite sayısı 261 oldu.

Teneke ve ambalaj imalatına yönelik 2, ısıtma işleme uygun 2, yapı ve makine imalatına uygun 7, beyaz eşya sektörüne yönelik 2, otomotiv sektörüne yönelik 4, ikincil üreticiler için 1, basınçlı kullanıma uygun 1 çelik kalitesi satışa sunuldu.

Erdemir Laboratuvarlarına ISO IEC 17025 Belgesi

Erdemir Kalite Teknoloji Direktörlüğü bünyesindeki deney laboratuvarları TS EN ISO/IEC 17025 standardı kapsamında, akreditasyon belgesi almak üzere TÜRKAK'a başvurdu. 8-9 Haziran 2015 tarihlerinde gerçekleştirilen denetim sonucunda, deney laboratuvarlarının standardın yönetsel ve teknik gerekliliklerini yerine getirdiği saptandı. Laboratuvarlar, gerçekleştirilen kömür ve kokta kül miktarı, kömür ve kokta ısıtma

değeri, galvaniz kaplama ağırlığı, madeni yağlarda sabunlaşma sayısı, pik ve çelikte karbon-kükürt analizi ve çelik sac çekme testleri kapsamında "AB-0852-T" numarası ile akredite oldu.

Ayrıca 2015 yılında laboratuvarların analitik etkinliği, kurulumu tamamlanan WD-XRF Spektrometresi, teneke ürünlere yönelik DOS Yağı Tayin Cihazı, Online Gaz Kalorimetresi ve cevher tahliyesinde kullanılmak üzere Otomatik Numune Alma Sistemi gibi yeni cihazlarla güçlendi.

Erdemir Maden'de, 6,5 milyon ton ilave manyetit cevher rezervi tespit edildi.

Erdemir Maden, demir cevheri rezervlerinin artırılmasına yönelik arama ve sondaj faaliyetlerini 2015 yılında da sürdürdü. Divriği'de bulunan sahalarda 171 farklı bölgede 32.307 metre sondaj yapıldı ve 2.055 metre manyetit cevher kesildi.

Söz konusu çalışmalar sonucunda tespit edilen ilave 6,5 milyon ton manyetit cevher rezervi için üretim ve maden işletme projeleri hazırlanıyor. Divriği dışında da Kayseri ve Denizli'deki sahalarda hematit cevher ve manganez cevherine yönelik sondaj çalışmaları yürütüldü.



691

2015 yılında Erdemir Ar-Ge ve Kalite Teknoloji birimlerinin ortak yürüttüğü çalışmalar sonucunda, yassı ve uzun ürünlerde kalite sayısı toplamda 691 oldu.

YATIRIMLAR

Erdemir Grubu, 2015 yılında, 2020 vizyonuna giden yolda odaklandığı ana konulardan olan operasyonel mükemmellik ve yalınlaşma doğrultusunda, yatırımların yönetimine ilişkin önemli bir dönüşüm gerçekleştirdi. İş süreçleri, Grubun stratejik hedeflerini destekleyecek şekilde yeniden yapılandırılarak, tesis yatırımlarını ve mühendislik süreçlerini yürütmekte olan tüm birimler, Erdemir Mühendislik Yönetim ve Danışmanlık Hizmetleri A.Ş. çatısı altında birleştirildi.

Erdemir Grubu, sürdürülebilirlik kriterlerini gözeterek, stratejileriyle uyumlu projeleri hayata geçiren, etkin ve verimli yöneterek sonuçlandıran, küresel ölçekte geçerli uzmanlığa ulaşmış çalışanları barındıran bu yeni yapısıyla, yatırımlarını sürdürüyor.

2015 yılında Erdemir Grubu'nda tamamlanan ve devam eden yatırım çalışmaları

• Manisa Çelik Servis Merkezi

Erdemir Grubu, müşteri beklentilerini en hızlı sürede karşılayacak operasyonel yetkinliğe ulaşmak amacıyla 4. Çelik Servis Merkezi'ni Manisa'da kurdu. 150.000 ton/yıl bobin dilme kapasitesine sahip bulunan tesis, Erdemir Grubu'nu sadece yığın üretim yapan çelik tedarikçisinden, stoklama, işleme ve lojistik hizmetleri ile müşterilerine etkin çözümler sunan bir iş ortağı haline dönüştürmek üzere Ege Bölgesi'ndeki tedarik zincirinin önemli bir halkası olacak.

2015 yılında Erdemir'de, 7. Hava Ayrıştırma Tesisi, Çelikhane ve Sürekli Dökümler 3-4 Seviye 1-2 Otomasyon Sistemlerinin Modernizasyonu ve Gülüş Nehri Üzerine Yeni Köprü ile Bağlantı Yolları Yapılması projeleri tamamlandı.

• 7. Hava Ayrıştırma Tesisi

Ekonomik ömürlerini dolduran ve enerji maliyetleri yüksek olan hava ayrıştırma tesislerinin kapatılması, yüksek fırınlara verilen enjeksiyon kömürü miktarının artırılarak maliyetlerin düşürülmesi amacıyla kurulan tesis, 2015 yılı başında üretime başladı. Her iki yüksek fırına hizmet verecek olan ve düşük birim enerji tüketimine sahip bulunan tesisin, üretim maliyetlerine olumlu etkisi olacağı öngörülmüyor.

• Çelikhane ve Sürekli Dökümler 3-4 Seviye 1-2 Otomasyon Sistemlerinin Modernizasyonu

1992 yılından beri kullanılan Seviye 1 ve 2 sistemlerinin sürdürülebilirliğini ve yeni eklenen ekipmanların entegrasyonunu sağlamak amacıyla Çelikhane ve 3-4 No.'lu Sürekli Dökümler tesislerinin Seviye 1-2 sistemleri 2015 yılında yenilendi. Böylece, kalite uygunsuzluklarını daha güvenilir şekilde tespit edebilen, yüksek emniyetli, üretim artışını ve maliyet azalmasını sağlayacak dinamik modellerin bulunmasını destekleyen, kullanıcı dostu ve daha modern bir sistem kurulmuş oldu.

2015 YILINDA ERDEMİR GRUBU'NDA, TESİS YATIRIMLARINI VE MÜHENDİSLİK SÜREÇLERİNİ YÜRÜTMEKTE OLAN TÜM BİRİMLER, ERDEMİR MÜHENDİSLİK YÖNETİM VE DANIŞMANLIK HİZMETLERİ A.Ş. ÇATISI ALTINDA BİRLEŞTİRİLDİ.



Erdemir'de 7. Hava Ayrıştırma Tesisi, 2015 yılında üretime başladı.

ERDEMİR GRUBU 2015 YILINDA MANİSA ORGANİZE SANAYİ BÖLGESİ'NDE, 4. ÇELİK SERVİS MERKEZİ'Nİ HİZMETE AÇTI.

• **Gülüş Nehri Üzerine Yeni Köprü ve Bağlantı Yolları Yapılması**

Gülüş Kapı bölgesine kurulan Ereğli Çelik Servis Merkezi'nin tam kapasiteye ulaşması ile sevkiyatın 650 bin tonunun Gülüş Kapı'dan gerçekleştirilmesi, limandaki 3. şahıs yüklerinin bu kapıdan alınması, kara yolu ile gelen hammadde ve yardımcı maddelerin bu köprüyü kullanması gibi nedenlerden dolayı ikinci bir köprü'nün ve çevre düzenlemesinin yapılmasına ihtiyaç duyuldu. Yıl içerisinde köprü yapımı bitirildi ve kullanıma açıldı. Orta vadede şehir trafiğinin rahatlatılması doğrultusunda Kışla Kapı'dan mamul sevkiyatının durdurulması ve Gülüş Kapı'dan sevkiyat yapılması hedefleniyor.

2015 yılında Erdemir'de saha uygulamaları devam eden yatırımlar

Erdemir'de Çelikhane Pota Karıştırma İstasyonunun Pota Isıtmaya Dönüştürülmesi, Normalize Fırını Modernizasyonu, Çevre Yatırımları, Gülüş Kapı'nın Sevkiyat Kapısı Olarak Yapılandırılması, Hammadde Stoklama ve Harmanlama Sahaları Modernizasyonu ve Konvertör Cüruf Tutucu Sisteminin Modernizasyonu Projeleri kapsamında yoğun saha uygulamaları devam ediyor.

Uygulamaları devam eden diğer projeler:

• **Erdemir 2. Sürekli Galvanizleme Hattı**

Yüksek teknolojik özelliklere sahip "2. Sürekli Galvanizleme Hattı" projesinde, özellikle otomotiv sanayine yönelik, kaliteli özel üretimler gerçekleştirilecek. Ana firma sözleşmesi imzalanan yatırım ile Erdemir Grubu'nun galvanizli ürün kapasitesi 2 katından fazla artacak.

• **1. Yüksek Fırın için 4 No.'lu Soba Yapımı**

Erdemir'de 1. Yüksek Fırın'ın soba kapasitelerinin değiştirilmeden yenilenerek 1.750.000 tsm/yıl üretim seviyesine yükselmesinden sonra, bakım ihtiyacı ortaya çıkan sobaların bakıma alınmaları ve 1. Yüksek Fırın'da üretim kaybının önlenmesini sağlamak üzere yeni bir soba yapılması hedefleniyor. Bu yatırıma yönelik ana firma sözleşmesi 2015 yılında tamamlandı.

• **Erdemir Tepe Basıncı Genleşme Türbinleri (TRT) Tesisleri**

Erdemir Yüksek Fırınlarında proses gereği yan ürün olarak üretilen ve belirli bir basınca sahip yüksek fırın gazı, temizlenip soğutulmasından sonra düşük basınçlı gaz dağıtım hatlarına verilmeden önce kurulacak "Tepe Basıncı Genleşme Türbinleri"nden geçirilerek elektrik enerjisi üretilecek.

Erdemir'de şartname, ihale, proje çalışmaları süren projeler:

- Yeni 4 No.'lu Kok Bataryası ve Yan Ürün Tesisleri
- 2. Soğuk Haddehane Asitleme Tandem Hattında (CPL-TCM) Ürün Çeşidi ve Kapasite Artırma
- 60 MW Turbo Jeneratör ve 6 No.'lu Buhar Kazanı
- Ar-Ge & Simülasyon Merkezi
- 2. Asitleme Hattı Kaynak Makinası Kenar Kesme ve Hurda Doğrama Ünitesinin Yenilenmesi
- Yüze Muayene Sistemleri
- Erdemir Ek Çevre Paketi
- Çelik Üretim Tesisleri Seviye 1-2 Modernizasyonunun Tamamlanması
- 2. Sıcak Haddehane Seviye 2 Modernizasyonu ve Enerji Dağıtım Sistemi İlave Yatırımları



Erdemir Grubu'nun saha uygulaması devam eden 2. Sürekli Galvanizleme Hattı projesi ile Grubun galvanizli ürün kapasitesi 2 katından fazla artacak.

Ar-Ge ve Simülasyon Merkezi

Yeni ürün ve üretim teknolojilerini geliştirmek, ürün kalitesini ve standardını yükseltmek, verimliliği artırmak, maliyetleri düşürmek, enerji tasarrufu sağlamak ve Ar-Ge faaliyetlerini daha etkin bir şekilde ve merkezi bir yapıda sürdürmek amacıyla Erdemir Ar-Ge Merkezi'nde Simülasyon Merkezi kurulmasına yönelik çalışmalara başlandı. 2017 yılında devreye alınması planlanan Ar-Ge Simülasyon Merkezi bünyesinde "Hammadde Ar-Ge Simülasyon" ve "Ürün Geliştirme Ar-Ge Simülasyon" olmak üzere 2 adet kapsamlı laboratuvar yer alacak.

Laboratuvarlara "Sinter pot grate", "vakumlu indüksiyon ergitme ocağı", "indüksiyon ergitme ocağı", "sıcak ve soğuk haddeleme" ile "temper ve sıcak daldırma kaplama simülatörü" alınması hedefleniyor.

Simülasyon laboratuvarları ile birlikte "katma değeri yüksek yeni ürünler geliştirmek" ve "hammadde maliyetlerini azaltacak çalışmalar yürütmek", Grubun öncelikli stratejileri arasında yer alıyor.

2015 yılında İsdemir'de tamamlanan ve devam eden yatırım çalışmaları

2015 yılında İsdemir'de Modernizasyon ve Dönüşüm Yatırımlarının (MDY) ardından, tesislerin en etkin ve verimli kullanımına yönelik çalışmalara devam edildi ve öngörülen sıvı çelik kapasitesine ulaşıldı. Bu dönemde dünya ve Türkiye ekonomisiyle sektördeki gelişmeler doğrultusunda ve gerçekleştirilen MDY projelerinin verim ve etkinliğini artıracak tamamlama yatırımları için planlama

çalışmaları yapıldı. Çevre korumaya, enerji tasarrufuna, ürün geliştirmeye ve kaliteyi artırmaya yönelik yatırımlarla ilgili çalışmalar sürdürüldü.

Bu kapsamda, 2015 yılında 3. Yüksek Fırın Hazne Refrakter Değişimi projesi tamamlanarak tesis devreye alındı. 3. ve 4. Yüksek Fırın TRT Tesisleri ve 2. Yüksek Fırın Re-line ve Modernizasyonu projelerinde yoğun saha çalışmaları sürüyor. Çevreye yönelik 25 projeden oluşan "Çevre Paketi" projelerinden 13'ü tamamlandı, diğerlerinde saha faaliyetlerine devam ediliyor.

• İsdemir Tepe Basıncı Genleşme Türbinleri (TRT) Tesisleri

İsdemir 3 ve 4 No.'lu Yüksek Fırınlarında proses gereği yan ürün olarak üretilen ve belirli bir basınca sahip yüksek fırın gazı, temizlenip soğutulmasından sonra düşük basınçlı gaz dağıtım hatlarına verilmeden önce kurulacak "Tepe Basıncı Genleşme Türbinleri"nden geçirilerek elektrik enerjisi üretilecek.

• 2. Yüksek Fırın Re-line ve Modernizasyonu

2. Yüksek Fırın gövde ile hazne refrakterlerinin ve sobalarının öngörülen ömürlerini tamamlamış olmaları nedenleriyle, tesiste Re-line yapılması zorunlu hale geldi. Bu kapsamda, tesisin daha verimli ve etkin kullanımına yönelik iyileştirme çalışmaları da yapılarak, en uygun üretim ve işletme koşullarının elde edilmesi hedefleniyor. Söz konusu modernizasyon ile yüksek fırın çalışma hacminin 1.450 m³'e çıkartılması sağlanacak.



13

İsdemir'de 2015 yılında, çevreye yönelik 25 projeden oluşan "Çevre Paketi" projelerinden 13 adedi tamamlandı.

2015 YILINDA ERDEMİR MADEN'DE, CÜREK BÖLGESİNDE TESPİT EDİLEN MANYETİT CEVHERİNİN 3.158.000 TONUNUN ÜRETİLMESİ İÇİN YATIRIM ÇALIŞMALARINA BAŞLANDI.

Projenin beklenen faydaları:

- Yüksek Fırın'a verilen hava sıcaklığının artırılması ile yakıt tasarrufu sağlanması,
- Çanlı tepe sisteminden BLT sistemine geçilmesi ile yakıt tasarrufu sağlanması ve tepe teçhizatı değişim ihtiyacının ortadan kalkmasına bağlı olarak bakım maliyetleri ve duruşların azaltılması,
- Yerinde granüle tesisinin kurulması ile %15 kaba cüruf tasarrufu olması, pota ile taşıma ve bakım maliyetlerin azaltılması ve 3-4 No.'lu Yüksek Fırınların duruş dönemlerinde 2 No.'lu Yüksek Fırın'ın üreteceği ilave gaz imkanı.

İsdemir'de şartname, ihale, proje çalışmaları süren projeler

- Sıcak Haddehane Geliştirme Yatırımları
- 8. Hava Ayrıştırma Tesisi
- 3. Kok Bataryasının Yenilenmesi
- Sıcak Slab Markalama Makinası Kurulması
- Elektrikli İstasyon Toz Tutma ve Su Soğutma Sistemi
- Sıcak Haddehane Harmonik Filtre/ Kompanzasyon Sistemi

2015 yılında Erdemir Maden'de yatırım çalışmaları

Cürek Yeraltı İşletmesi Yatırımı

Erdemir Maden'de Divriği peletleme tesisinin ömrünün uzatılması ve rezerv kapasitesinin artırılması çalışmaları kapsamında, sahalarda yapılan sondajlar neticesinde Cürek bölgesinde tespit edilen manyetit cevherinin 3.158.000 tonunun üretilmesi için yatırım çalışmaları 2015 yılında başladı. 1 yıl süreceği öngörülen yatırımın tamamlanmasının ardından, 2016 yılı Temmuz ayında Cürek Yeraltı İşletmesinde cevher üretimine başlanması planlanıyor.

YATIRIM PROJELERİ	Şirketi	2015		2016		2017		2018	
		1. Y	2. Y	1. Y	2. Y	1. Y	2. Y	1. Y	2. Y
Adı	Şirketi								
A-TAMAMLANAN YATIRIMLAR									
ÇELİKHANE VE SD 3-4 TESİSLERİ SEVİYE 1 VE 2 SİSTEMLERİNİN YENİLENMESİ	ERDEMİR								
7. HAVA AYRIŞTIRMA TESİSİ	ERDEMİR								
MANİSA ÇELİK SERVİS MERKEZİ	ERSEM								
3 NOLU YÜKSEK FIRIN HAZNE REFRAKTERİ DEĞİŞİMİ	İSDEMİR								
B-DEVAM EDEN YATIRIMLAR									
2. CGL (GENİŞ GALVANİZ)	ERDEMİR								
YÜKSEK FIRINLAR TEPE BASINCI GENLEŞME TÜRBİNLERİ (TRT) PROJESİ	ERDEMİR								
60 MW YENİ TURBO JENERATÖR ve 6. BUHAR KAZANI	ERDEMİR								
ERDEMİR ÇEVRE YATIRIMLARI	ERDEMİR								
ÇELİKHANE POTA KARIŞTIRMA İSTASYONUNUN POTA ISITMAYA DÖNÜŞTÜRÜLMESİ PROJESİ	ERDEMİR								
ERDEMİR GRUBU ARGE YATIRIMLARI	ERDEMİR								
1-2 KOK BATARYALARI YENİLEME (4. KOK BATARYASI) ve TALİ ÜRÜN TESİSLERİ MODERNİZASYONU	ERDEMİR								
GÜLÜÇ NEHRİ ÜZERİNE YENİ KÖPRÜ VE BAĞLANTI YOLLARI YAPILMASI	ERDEMİR								
ENERJİ DAĞITIM SİSTEMİ İLAVE YATIRIMLARI	ERDEMİR								
2. SOĞUK HADDEHANE AŞITLEME-TANDEM HATTINDA ÜRÜN ÇEŞİDİ VE KAPASİTE ARTIRMA	ERDEMİR								
2. AŞITLEME - KAYNAK MAKİNESİ İLE KENAR KESME VE HURDA DOĞRAMA ÜNİTESİNİN YENİLENMESİ	ERDEMİR								
1. YÜKSEK FIRIN İÇİN 4 NO.'LU SOBA YAPILMASI	ERDEMİR								
2. SICAK HADDEHANE SEVİYE 2 MODERNİZASYONU	ERDEMİR								
NORMALİZE FIRINI MODERNİZASYONU	ERDEMİR								
ERDEMİR EK ÇEVRE PAKETİ 1	ERDEMİR								
GÜLÜÇ KAPI BÖLGESİNİN SEVKİYAT KAPI OLARAK YAPILANDIRILMASI	ERDEMİR								
ÇELİK ÜRETİM TESİSLERİ SEVİYE 1-2 MODERNİZASYONU TAMAMLAMA YATIRIMI	ERDEMİR								
YÜZEY ONLINE CİHAZLARI YENİLEME (1 VE 2. FAZ OLACAK)	ERDEMİR								
HAMMADDE STOKLAMA VE HARMANLAMA SAHALARI MODERNİZASYONU	ERDEMİR								
YENİ MERKEZİ YEMEKHANE VE BANYO BİNALARI	ERDEMİR								
KONVERTÖR CURUF TUTUCU SİSTEMİNİN MODERNİZASYONU	ERDEMİR								
3. YF ve 4. YF TRT TESİSLERİ	İSDEMİR								
SICAK HADDEHANE GELİŞTİRME YATIRIMLARI	İSDEMİR								
2. YÜKSEK FIRIN RELİNE VE SOBA MODERNİZASYONU	İSDEMİR								
8. HAVA AYRIŞTIRMA TESİSİ	İSDEMİR								
YENİ ÇEVRE PAKETİ	İSDEMİR								
3 NO.'LU KOK BATARYASI MODERNİZASYONU	İSDEMİR								
GÜNEY LİMAN (1. AŞAMA)	İSDEMİR								
SICAK SLAB MARKALAMA MAKİNESİ KURULMASI	İSDEMİR								
ELEKTRİKLİ İSTASYON TOZ TUTMA ve SU SOĞUTMA SİSTEMİ MODERNİZASYONU	İSDEMİR								
SICAK HADDEHANE HARMONİK FİLTRE/KOMPAZASYON SİSTEMİ	İSDEMİR								
CÜREK YERALTI İŞLETMESİ	ERDEMİR MADEN								

YÖNETİM SİSTEMLERİ

Grup performansını sürekli geliştirmek için

Erdemir Grubu tüm faaliyet alanlarında süreçlerini; daha etkin, hatasız ve az maliyetli bir işleyiş sağlayacak şekilde sürekli iyileştirmek ve paydaş beklentilerini en üst seviyede karşılamak için konunun uzmanları tarafından hazırlanan ve dünya genelinde kabul gören yönetim sistemi standartlarını uyguluyor. Bu standartlar, kaynakların verimli kullanımı, daha etkin bir risk yönetimi ve paydaş memnuniyetinin sağlanması konularında Grup performansının sürekli olarak geliştirilmesini sağlıyor.

Erdemir Grubu 2015 yılında yönetim sistemleri politikasını revize ederek, iş sağlığı ve güvenliği, kalite, çevre ve enerjinin yanı sıra bilgi güvenliği konusunda da temel prensiplerini paylaştı ve bilgi güvenliği yönetim temsilcilerini atadı.

Grup şirketlerinden Erdemir ve İsdemir ISO 9001 Kalite, ISO 14001 Çevre, TS 18001 İş Sağlığı ve Güvenliği, ISO 50001 Enerji, ISO/TS 16949 Otomotiv Sektörü İçin Kalite Yönetim Sistemi ve ISO/IEC 17025 Laboratuvar Yönetim Sistemi belgelerine sahip bulunuyorlar. Erdemir ve İsdemir'de, 2015 yılında başlayan ISO/IEC 27001 Bilgi Güvenliği Yönetim Sistemi belgelendirme çalışmaları 2016 yılı Mart ayında tamamlandı.

Çelik Servis Merkezi Ersem, ISO 9001 Kalite, ISO/TS 16949 Otomotiv Sektörü Kalite ve ISO/IEC 27001 Bilgi Güvenliği; Erdemir Romanya ISO 9001 Kalite, ISO 14001 Çevre, OHSAS 18001 İş Sağlığı ve Güvenliği ve ISO 50001 Enerji Yönetim Sistemlerini uyguluyor. Erdemir Maden'in de OHSAS 18001 İş Sağlığı ve Güvenliği Yönetim Sistemi belgesi bulunuyor.

ERDEMİR VE İSDEMİR;
ISO 9001 KALİTE,
ISO 14001 ÇEVRE, TS
18001 İŞ SAĞLIĞI VE
GÜVENLİĞİ, ISO 50001
ENERJİ, ISO/TS 16949
KALİTE YÖNETİM
SİSTEMİ VE ISO/IEC
17025 LABORATUVAR
YÖNETİM SİSTEMİ,
ISO/IEC 27001 BİLGİ
GÜVENLİĞİ YÖNETİM
SİSTEMİ BELGELERİNE
SAHIPTİR.



SÜRDÜRÜLEBİLİRLİK

SÜRDÜRÜLEBİLİRLİK YAKLAŞIMI

Tüm süreçlerine entegre ettiği sürdürülebilirlik yaklaşımı, Erdemir Grubu'na faaliyet gösterdiği tüm alanlarda katma değer yaratma imkanı veriyor.

Modern hayatın ve insanlığın gelişiminde yeri doldurulamaz bir rol oynayan Erdemir Grubu, bugün ve gelecekte de yeşil ekonominin temel girdilerinden biri olarak varlığını sürdürecektir. Çeliğin Türkiye'deki en büyük üreticisidir.

Üretim yolculuğunda herkesin ihtiyaçlarını karşılayacak sosyal gelişmeyi, çevrenin korunmasını, doğal kaynakların verimli kullanımını, gelişme ve istihdamın dengeli bir şekilde sağlanmasını gözeterek Grup ana hissedarı OYAK'ın daha az kaynakla daha çok değer stratejisini benimsemiştir.

Erdemir Grubu her alanda sürdürülebilir değer üretmeye odaklanıyor, ekonomiye, çevreye ve topluma yönelik sorumluluklarının bilincinde bir kurumsal vatandaş olarak faaliyetlerini sürdürüyor. Tüm faaliyetlerini çevre performansını sürekli geliştirecek şekilde yürütmeye ve Grup genelinde bu doğrultuda bir bilinç oluşturmaya özen gösteriyor.

Sürdürülebilir gelişme ilkelerinin tüm iş ve karar alma süreçlerinde rehber olmasıyla Erdemir Grubu;

- Ülkemizi Birleşmiş Milletler nezdinde temsil ettiği başarılı uygulamalara, etkin bir çevre yönetimine ve uluslararası ve ulusal birçok ödüle sahip bulunuyor.
- Çevre konusunda başarılı uygulamalarıyla, "TÇÜD Çevre Komitesi Başkanlığı" ve "TOBB İklim Değişikliği ve Çevre Komitesi Başkan Yardımcılığı" görevlerini yürütüyor.
- Çevre yönetimindeki yüksek performansının sonucu olarak, 2015 yılında Borsa İstanbul'un Sürdürülebilirlik Endeksi'ndeki sayılı şirketler arasında yer aldı.

Erdemir Grubu'nun sürdürülebilirlik yolculuğu hedeflerinin başında;

- çelik üretiminin çevresel ayak izinin oluşturulması,
- yaşam döngüsünün desteklenmesi,
- yüksek mukavemetli çeliklerin üretilmesi,
- yeniden kullanımın yaygınlaştırılması için yaşam döngüsü düşüncesinin ve akıllı ürün tasarımının teşvik edilmesi ile
- atıkların geri dönüşümlerinin sağlanması geliyor.

ERDEMİR GRUBU, EKONOMİYE, ÇEVREYE VE TOPLUMA YÖNELİK SORUMLULUKLARININ BİLİNCİNDE BİR KURUMSAL VATANDAŞ OLARAK FAALİYETLERİNİ SÜRDÜRÜYOR.



İŞ SAĞLIĞI VE GÜVENLİĞİ

İş sağlığı ve güvenliği ilkelerinin içselleştirildiği bir güvenlik kültürü

Erdemir Grubu, çalışanları için sağlıklı ve güvenli çalışma ortamları sağlamayı birincil önceliği olarak görüyor, bu önceliğin iş yapış biçimlerinde görünür hale geldiği ve tüm çalışanların iş sağlığı ve güvenliği ilkelerini içselleştirdiği bir güvenlik kültürü oluşturmak için çalışıyor.

Her kazanın önlenebileceğine ve kolay bir hedef olmamakla birlikte kazasız çelik üretiminin mümkün olduğuna inanan Erdemir Grubu, iş sağlığı ve güvenliği uygulamalarını bütünsel bir yaklaşımla ele alıyor. Grup, işyerlerinin fiziksel koşulları ve bu koşulların gerekli

kıldığı donanımlar, iş süreçlerinin etkin ve verimli bir şekilde planlanması, kural ve sorumlulukların herkes için net ve anlaşılır olarak belirlenmesi ve çalışanların kendilerinin ve takım arkadaşlarının sağlığı ve güvenliğinden sorumlu oldukları bilincinin oluşturulması doğrultusunda uygulamalarını şekillendiriyor.

Grubun ana şirketi Erdemir, iş sağlığı ve güvenliği performansının bir sistem dahilinde yönetilmesi için 2004 yılında OHSAS 18001 İş Sağlığı ve Güvenliği Yönetim Sistemini kurdu ve sektörde bu belgeyi alan ilk şirket oldu. Aynı amaçla OHSAS 18001 İSG Yönetim Sistemi, İsdemir'de 2005, Erdemir Maden'de 2009, Erdemir Romanya'da 2008 yılında alındı.

ERDEMİR GRUBU,
HER KAZANIN
ÖNLENEBİLECEĞİNE
VE KAZASIZ ÇELİK
ÜRETİMİNİN MÜMKÜN
OLDUĞUNA İNANIYOR.



ERDEMİR GRUBU, 2015 YILINDA İSG ÇALIŞMALARI KAPSAMINDA, TÜM GRUP ADINA ÇALIŞMALARI YÜRÜTECEK VE ÖNDERLİK EDECEK BİR İSG LİDERİ GÖREVLENDİRDİ.

Erdemir Grubu İş Sağlığı ve Güvenliği (İSG) Politikası'nın temel ilkeleri:

- Risk yönetimi uygulayarak "Kazasız Çelik" üretmek,
- Çalışma ortamlarını güvenli hale getirmek ve çalışanların sağlıklarını korumak,
- Sürdürülebilir "güvenlik kültürünü" çalışanların sahiplenmesini sağlamak.

İş Sağlığı ve Güvenliği alanında 2015 yılı çalışmaları

Erdemir Grubu, 2015 yılında İş Sağlığı ve Güvenliği alanında yeni bir yapılanmaya giderek, tüm Grup adına çalışmaları yürütecek ve önderlik edecek bir İSG Lideri görevlendirdi.

Erdemir Grubu şirketleri, TSE tarafından yapılan yıllık OHSAS 18001 İSG Yönetim Sistemi denetimlerini, 2015 yılında da başarıyla tamamladı. Ayrıca Erdemir Maden'de T.C. Çalışma ve Sosyal Güvenlik Bakanlığı müfettişlerince gerçekleştirilen yeraltı ve yerüstü ocakları denetimi sonrasında ilave tedbirler kısa sürede yerine getirildi.

Grup şirketlerinden İsdemir, İSG alanında son 14 yılın en iyi değerlerini elde etti. 2015 yılı, İsdemir için genel kaza oranında 1'in altına, toplam kazalı sayısında 50'nin altına, toplam işgünü kaybında 2.000 günün altına indiği ilk yıl oldu. İsdemir 2015 yılında kaza sıklığı oranında 3,15 ile en iyi değeri yakaladı.

Güvenlik kültürü için önce eğitim

Erdemir Grubu, hedeflediği güvenlik kültürünü oluşturmanın ve sürdürmenin önemli adımlarından birinin, bu alanda verdiği eğitimler olduğunun bilincindedir. Grubun tüm çalışanlarına, yaptıkları işlere özel, farklı risklere karşı farklı konularda eğitimler veriliyor, konusunda uzman eğiticilerden de destek alınıyor. Grup ayrıca sahip olduğu bilgi birikimi ve tecrübesiyle, alt işveren firmaların hizmet aldıkları Ortak Sağlık Güvenlik Birimi firmalarına da yaptıkları işin farkındalığını artırmak üzere karşılıksız rehberlik hizmeti veriyor, bilgilendirme toplantıları düzenliyor.

2015 yılında çalışanlara ve alt işveren çalışanlarına olmak üzere; Erdemir'de toplam 157.462 adam saat, İsdemir'de 110.330 saat, Erdemir Maden'de 4.856 saat, Erdemir Mühendislik'te 63 saat İSG eğitimi sağlandı.

İSG performansını geliştiren sistematik uygulamalar

Erdemir Grubu, iş sağlığı ve güvenliği konusunda risklerini ve geliştirmeye açık alanlarını sistematik uygulamalarıyla sürekli izliyor ve gerekli aksiyonları alıyor. İş güvenliği uzmanları ve mühendisleri tarafından düzenli olarak yapılan günlük kontrol ve denetimlerin yanı sıra, Grup iş yerlerinde İSG bilincinin tabana yayılması ve güvenli şartları oluşturmak amacıyla yöneticilerin de katıldığı "Haberli ve Habersiz Güvenlik Turları" düzenleniyor.



İSG eğitimi

2015 yılında Erdemir Grubu'nda toplam 272.767 saat İSG eğitimi verildi.

İSG Eğitimleri	Katılımcı sayısı	Saat*	Toplam eğitimdeki payı (%)	Çalışan başına ortalama eğitim saati
Erdemir	24.199	157.462	41	17,24
İsdemir	18.627	110.330	27	15,23
Erdemir Maden	255	4.856	21,20	19,04
Ersem	215	56	95	55
Erdemir Romanya	280	6.738	51,94	24

* Tablodaki saat bilgisi Grup'ta verilen tüm İSG eğitimlerini kapsamaktadır.

Erdemir'de 2015 yılında 194 Haberli ve 136 adet Habersiz Güvenlik Turu ve sonrasında 2.857 adet ortam iyileştirme faaliyeti gerçekleştirildi. İsdemir'de de 26 Genel Haberli Güvenlik Turu 142 adet İç Haberli Güvenlik turu olmak üzere toplam 168 Güvenlik Turu yapılmış olup, tespit edilen 2297 maddenin büyük bir kısmının iyileştirme faaliyeti tamamlandı. İsdemir'de ayrıca diğer İSG sistematiklerinden gelen 10.782 iyileştirilecek alan, sistematik olarak takip edildi. Erdemir Maden'de de çalışanlar tarafından yapılan tehlike ve ramak kala bildirimleri ile belirlenen fiziki uygunsuzluklar giderildi.

İş kazalarının önlenmesinde önemli bir faktör olan tehlike bildirimleri ve kazaya ramak kaldı olaylarının tespit edilmesi için Grup çalışanlarının elektronik ortamda doldurduğu raporlar izleniyor. Birim yöneticilerinin hedeflerinde, bunlara yönelik iyileştirme çalışmaları da yer alıyor.

2015 yılında Erdemir'de 1.379 adet tehlike bildirimleri ve 133 adet kazaya ramak kaldı uygulaması sonucunda iyileştirmeler gerçekleştirildi. İsdemir'de de 24 bin 562 adet ramak kaldı olayının üzerinde çalışıldı ve iyileştirilmesi gereken maddelerden %80'i tamamlandı. Genel standartlarda 3.000 adet ramak kaldı olayının raporlanarak iyileştirilmesinin, bir ölümlü kazayı önleyeceği öngörülmüyor.

Reaktif önlemlerden proaktif sonuçlar

Erdemir'de uygulanan Kaza Analizi ile diğer şirketlere de örnek olabilecek bir Erdemir standardı oluşturulmuş durumdadır. Reaktif önlemlerden proaktif sonuçlar çıkarabilmek için Erdemir'de meydana gelen kazaların temeline inmek ve alınacak önlemleri belirlemek üzere kazalar; iş, insan, ortam faktörlerine göre analiz ediliyor. Elde edilen istatistiksel sonuçlar ile alınması gereken önlemler saptanarak, buna uygun çalışmalar yürütülüyor.

ERDEMİR GRUBU
TESİSLERİNDE 2015
YILINDA, HABERLİ VE
HABERSİZ OLMAK
ÜZERE YAPILAN
498 GÜVENLİK
TURU SONRASINDA
İYİLEŞTİRMELER
GERÇEKLEŞTİRİLDİ.



ERDEMİR GRUBU, İSG ALANINDAKİ GELİŞMELERİ VE UYGULAMALARI YAKINDAN TAKİP EDİYOR, KENDİ ÇALIŞMALARINI DA ÇEŞİTLİ PLATFORMLARDA PAYLAŞIYOR.

Acil Durum Yönetimi

Büyük Endüstriyel Kazaların Önlenmesi ve Etkilerinin Azaltılması Hakkında Yönetmelik kapsamında Erdemir'de hazırlanan Güvenlik Raporu (SEVESO), 2015 yılında büyük oranda tamamlandı. Güvenlik Raporu için gereken ve 2015'te başlayan Patlamadan Korunma dokümanı çalışmalarının sonuç raporları, 2016'da hazırlandı. Bu çalışmalar, Erdemir'de gelecekte meydana gelebilecek büyük endüstriyel kazaların önüne geçilebilmesi için tedbirler alınmasını sağlayacak. Diğer yandan yıl boyunca Erdemir'in çeşitli tesislerinde 41 adet Acil Durum Tatbikatı gerçekleştirildi.

İsdemir'de Acil Durum Yönetim Sistemi kapsamında Arama Kurtarma Derneği (AKUT) ile yapılan işbirliği 2010 yılından bu yana devam ediyor. 2015 yılında tüm çalışanların Acil Durum Farkındalık eğitimleri tamamlandı, acil durum ve olay yeri yöneticileri ile ünitelerden acil durum müdahale ekiplerine yönelik eğitimler gerçekleştirildi. AKUT, SA 8000 Sosyal Uygunluk Standardının kurucusu Social Accountability International (SAI) ve Rapid Results Institute ile beraber; iş sürekliliği, acil durum yönetimi ve güvenlik kültürü üzerine Türkiye'de farkındalık yaratma projesi hazırlandı. Proje kapsamında 5 ekip kuruldu ve ekipler İSG projelerini 100 gün içinde başarıyla tamamladı.

Çalışanları için dünya standartlarında koruyucu malzemeler

Erdemir Grubu'nda, çalışma koşullarına uygun koruyucu malzemeleri tespit etmek, kullanım sırasında izleyerek gerekli iyileştirmeleri yapmak üzere Koruyucu Malzeme Komisyonları görev yapıyor.

Çalışanlara, yaptıkları işe özel, dünya standartlarında koruyucu malzemeler temin ediliyor, bu malzemelerin etkin bir şekilde kullanımı sürekli olarak izleniyor.

Erdemir Grubu sektörel gelişmeleri takip ediyor, bilgi birikimini paylaşıyor.

Erdemir Grubu, gerek çelik sektöründe gerekse farklı alanlarda iş sağlığı ve güvenliğine yönelik gelişmeleri ve iyi uygulamaları takip ediyor, kendi iyi uygulamalarını da çeşitli platformlarda paylaşıyor.

Grup, Dünya Çelik Birliği tarafından "Daha Güvenli Çelik Endüstrisi" sloganıyla düzenlenen İSG günü uygulamasına 2015 yılında da destek verdi. Bu kapsamda Erdemir ve İsdemir'de, 28 Nisan 2015'te, Dünya Çelik Birliği üyesi kuruluşlarla eş zamanlı olarak, en çok yaşanan 5 kaza tipine odaklı saha denetimleri gerçekleştirildi. Dünya Çelik Birliği'nin Suudi Arabistan'da düzenlenen İSG komite toplantısına katılım sağlandı.

Erdemir çalışanları, İzmir'de gerçekleştirilen 2. İSG Zirvesi'nde Erdemir İş Güvenliği Uygulamaları konusunda sunum yaptı. İsdemir çalışanları, Adana Makine Mühendisleri Odası tarafından düzenlenen VIII. Ulusal İSG Kongresi'ne 6 poster ve 6 sözlü bildiri ile katıldı.



41

2015 yılı boyunca Erdemir'in çeşitli tesislerinde 41 adet Acil Durum Tatbikatı yapıldı.

İNSAN KAYNAĞI

Dünya klasında insan kaynağı

Erdemir Grubu, dünya klasında şirket olma vizyonuna ulaşabilmek için dünya klasında insan kaynağına sahip olmanın gerekli olduğuna inanıyor. Çalışanlarının çalışmaktan gurur duydukları, değerli bir ailenin üyesi olduklarını hissedebildikleri, yeni fikirler ortaya koymak için cesaretlendirildikleri bir kültürü hedefliyor. Çalışanların mesleki ve kişisel gelişimlerini destekliyor, iyi yaşam standartlarına sahip olmalarını gözetiyor, çalışma ortamlarını ve süreçlerini daha sağlıklı, daha verimli ve ergonomik olacak şekilde düzenliyor.

Grup; ortak amaçları, değerleri, ilkeleri paylaşan büyük bir ailenin üyeleri olduğuna inanıyor, çalışanlarının mutluluğunu ve bağlılığını artıracak, yetenekleri Grup bünyesine katmaya imkan verecek insan kaynakları uygulamalarını hayata geçiriyor.

Türkiye'nin en çok çalışana sahip şirketlerinden olan Erdemir Grubu, 2015 yıl sonu itibarıyla 12.659 kişiye istihdam sağladı.



Kurumsal performansı geliştirmek için

Erdemir Grubu'nun 2015 yılı strateji haritasındaki önceliklerinden birini "yüksek performans kültürünü güçlendirmek" oluşturuyor. Bu doğrultuda özellikle yönetim kademelerine yönelik başlatılan programlarla, geribildirim kültürünü geliştirmeye odaklı ölçüm ve iyileştirme çalışmaları sürdürülüyor.

Çalışan hedeflerini, Grup hedefleri paralelinde belirlemek, işe yaptıkları katkı düzeyini ölçmek, gelişim ihtiyaçlarını planlamak amacıyla, tüm çalışanlar için performans yönetim sistemi uygulanıyor.

ERDEMİR GRUBU, 2015 YIL SONU İTİBARIYLA 12.659 KİŞİYE İSTİHDAM SAĞLADI.



ERDEMİR GRUP AKADEMİ 2015 YILINDA, GRUBU GELECEĞE TAŞIYACAK LİDERLER YETİŞTİRMEK HEDEFİYLE "LİDERLİK FAKÜLTESİ" Nİ HAYATA GEÇİRDİ.

Yetenek Yönetimi

Erdemir Grubu, yetenek yönetimi süreçlerini, Grup stratejileri doğrultusunda tanımlıyor, Grup ihtiyaçlarını ve yetenek yönetimi alanındaki güncel uygulamaları dikkate alarak geliştiriyor. Grup dışındaki yeteneklerin Gruba kazandırılması, yeni ve mevcut çalışanların elde tutulması, çalışanların potansiyellerini ortaya çıkaracak gelişim faaliyetlerinin hayata geçirilmesi adımlarından oluşan süreç yatay kariyer yolları, rotasyonlar, mentörlük, deneyime dayalı öğrenme uygulamaları gibi farklı araçlarla destekleniyor.

Erdemir Grubu, mühendis /uzman ve üstü çalışanlar için yöneticilerle birlikte, bireye özel planlanmış eğitim ve gelişim faaliyetleri gerçekleştiriyor. Ayrıca belirli unvan grubu, birim, ya da gelişim alanları için gruplara özel eğitimler de tasarlanıyor.

Deneyimden Geleceğe

Erdemir Grubu'nda, çalışanların gelişimini desteklemek, yöneticilerin deneyimlerinden yola çıkarak çalışanlara rehberlik etmek, Erdemir liderlik kültürünün yeni ve potansiyel liderlere aktarımını sağlamak amacıyla iç mentörlük programı yürütülüyor. Bu kapsamda İstanbul ve İskenderun lokasyonlarında 20 iç mentör gelişim sürecine devam ediyor. Ereğli'de ise toplamda 26 mentör ve 44 mentee ile gelişim süreci yürüyor.

Ayrıca 2015 yılında "Yeni Görevine Hazırlan Yönetici Mentörlüğü" kapsamında, terfi eden ve Gruba yeni katılan müdür ve üzeri pozisyonlardan 28 yönetici mentörlük programına başladı.

İlham veren liderlerle gelişme

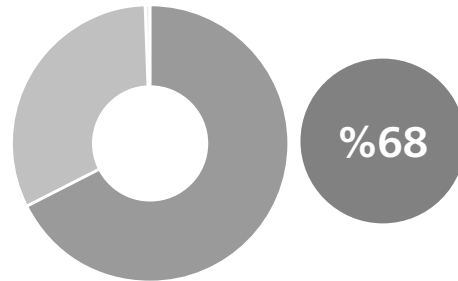
Erdemir Grubu, yöneticilerinin yönetim ve liderlik becerilerini geliştirerek ortak yönetim kültürü oluşturmak, kurumsal performansta fark yaratmak, Grubu geleceğe taşıyacak liderler yetiştirmek hedefleriyle "Liderlik Fakültesi"ni hayata geçirdi. Bu bağlamda, 2015 yılında 194 yönetici "Yönetici Geliştirme Projesi"ne başladı. Ayrıca yöneticilerin medya ilişkilerini güçlendirmek, medya iletişimi ve kurum temsiline ortak bir dil yaratmak için 75 kişinin katılımı ile Kurumsal Temsil eğitimleri gerçekleştirildi.



194

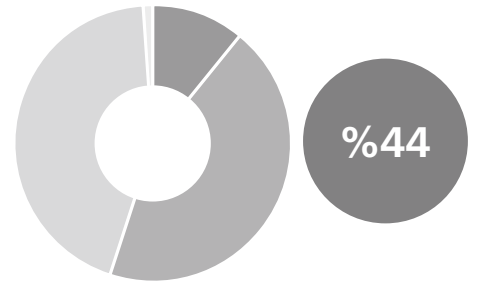
Erdemir Grubu'nda 2015 yılında, 194 yönetici "Yönetici Geliştirme Projesi"ne başladı.

Çalışan sayısı



■ 8.537 Mavi Yaka %68
■ 4.100 Beyaz Yaka %32
■ 22 Sözleşmeli %0

Çalışanların yaş dağılımı



■ 1.460 18-30 Yaş Arası %11
■ 5.559 31-40 Yaş Arası %44
■ 5.572 41-55 Yaş Arası %44
■ 68 56 Yaş ve Üzeri %1

Süreklî öğrenme

Erdemir Grubu, çalışanlarının kişisel ve mesleki donanımlarını artırmak, günün gerektirdiği ihtiyaçlar doğrultusunda süreklî gelişim fırsatları sunmak ve Grup ortak değerlerinin çalışanlarca içselleştirilmesi amacıyla eğitim faaliyetleri yürütüyor. 2015 yılında da kişisel ve mesleki gelişim, yöneticilik, yönetim sistemleri, iş sağlığı ve güvenliği gibi birçok alanda eğitimler sürdürüldü.

Bu kapsamda, Grup bünyesinde ortak bir Eğitim Yönetim Sistemi hayata geçirildi. Yayınlanan yetkinlik bazlı eğitim kataloğu çalışanların talebine açıldı ve bu doğrultuda eğitim planlamaları yapıldı. Gruba yeni katılan personele yönelik olarak "Yeni Mezun Gelişim Programı" oluşturuldu ve yeni çalışanların adaptasyonlarını hızlandırmak için online oryantasyon eğitimi tasarlandı. "Kariyerin İçin Hazırlan Gelişim Programı" çerçevesinde 94 yeni mezun çalışan eğitimlere katıldı.

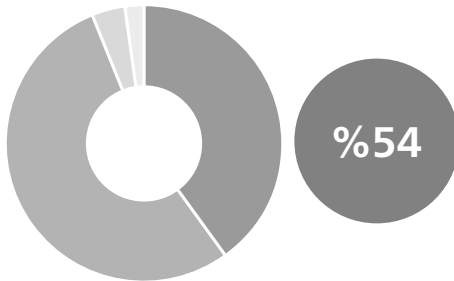
Akademi Portalı yayında

Grup genelinde eğitim ihtiyaçları ve faaliyetler, Erdemir Grup Akademi aracılığıyla, kurumsal stratejilere ve hedeflere hizmet edecek şekilde, tek bir çatı altında yönetiliyor.

2015 yılında çalışanların Erdemir Grup Akademi faaliyetlerini ve kendi eğitim takvimlerini online olarak takip edebildikleri, istedikleri zaman istedikleri yerde, pek çok farklı alanda makale ve videolara ulaşabildikleri, e-öğitimlere katılabildikleri, süreklî ve güncel bir platform olan Grup Akademi Portal'ı yayımlandı.

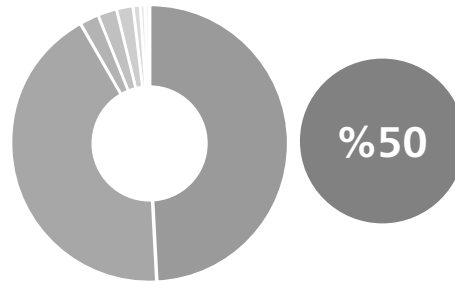


Çalışanların hizmet süresi



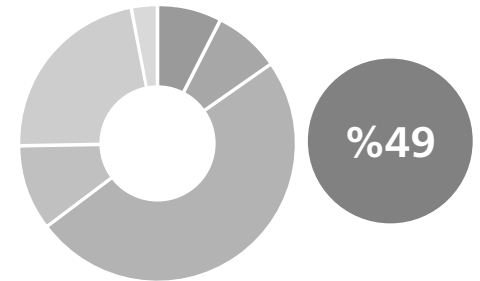
- 5.071 0-10 Yıl Arası %40
- 6.776 11-20 Yıl Arası %54
- 521 21-25 Yıl Arası %4
- 291 26 Yıl ve Üzeri %2

Çalışanlarının il dağılımı



- 6.277 Kdz.Ereğli %50
- 5.459 İskenderun %43
- 281 İstanbul %2
- 268 Romanya %2
- 255 Sivas %2
- 87 Gebze %1
- 27 Manisa %0
- 5 Singapur %0

Çalışanların öğrenim düzeyi



- 959 İlkokul ve Altı %8
- 990 İlköğretim %8
- 6.257 Lise ve Dengi %49
- 1.280 Meslek Yüksek Okulu %10
- 2.820 Üniversite %22
- 353 Yüksek Lisans/Doktora %3

2015 YILINDA “ÜNİTE İÇİ EĞİTİM SİSTEMİ” KAPSAMINDA, ERDEMİR’DE 2.655, İSDEMİR’DE İSE 6.848 ÇALIŞANA EĞİTİM VERİLDİ.

Mesleki/Teknik, kişisel gelişim, yöneticilik ve zorunlu eğitimler

Şirket	Katılımcı	Saat
Erdemir-Kdz. Ereğli	31.508	249.822
İsdemir-İskenderun	44.174	311.648
Erdemir-İstanbul	923	458
Erdemir Maden-Sivas	1.626	22.909
Erdemir Mühendislik	126	887
Erdemir Çelik Servis Merkezi	302	12.368
Erdemir-Romanya	280	12.973



Kongre, zirve, konferans ve seminer katılımları

Çalışanların sektöre ve iş alanlarına ilişkin güncel gelişmeleri takip edebilmeleri, çeşitli konulara ilişkin Grubun bilgi ve deneyimlerini aktarmaları amacıyla, yurt içi ve yurt dışındaki etkinliklere katılımları sağlanıyor.

2015 yılında Erdemir’den 404 (323 Erdemir, 81 ortak hizmetler çalışanı), İsdemir’den 362 çalışan kongre, zirve, konferans ve seminerlere katıldı.

Dinamik bir öğrenme modeli

Erdemir ve İsdemir’de iş yapış biçimlerinin, elde edilen bilgi ve deneyimlerin paylaşılmasıyla sürekli iyileştirilmesine imkan veren “Ünite İçi Eğitim Sistemi” uygulanıyor. Bu kapsamda Erdemir’de 2.655, İsdemir’de ise 6.848 çalışana eğitim verildi.

Staj programları

2015 yılında Erdemir’de staj programları Demir Klas, Çelik Klas ve Cevher Klas markalarıyla yeniden yapılandırılarak, Şirket’in insan gücü ihtiyacına yönelik bir yaklaşıma dönüştürüldü. Demir

Klas Programı, beceri stajlarında 165 Meslek Lisesi öğrencisine iş başı stajı fırsatı sağlarken, Çelik ve Cevher Klas Programları, Fakülte ve Meslek Yüksek Okullarından toplam 187 öğrenciye yaz döneminde staj olanağı sundu. İsdemir’de ise 386 üniversite öğrencisine yaz stajı, 5 üniversite öğrencisine intern (uzun süreli) stajı ve 185 meslek lisesi öğrencisine beceri eğitimi stajı imkanı sağlandı.

Grubun iş gücü ihtiyacını karşılamak amacıyla tasarlanan Cevher Klas Programı’na katılacak öğrencilerin seçimi, değerlendirme merkezi uygulamasıyla gerçekleştirildi. Stajyerlerin gelişiminin sağlanması için iş başı eğitimler verilirken farklı üniteleri görme olanağı buldukları rotasyon planları oluşturuldu. Staj sonunda değerlendirme matrisi ile stajyer değerlendirme ekibi tarafından sınav ve proje gibi araçlar kullanılarak ölçümlenmeler gerçekleştirildi.

Çalışanlara sunulan olanaklar

Erdemir Grubu çalışanlarının bağlılıklarını artırmak, sosyal yaşamlarını zenginleştirmek, birbirleriyle iletişimlerini artırmak amacıyla Ereğli ve İskenderun’da lojmanlar, kültür merkezleri, stadyum, spor salonu, tenis kortları gibi spor alanları, plaj ve yüzme havuzları gibi çeşitli tesislerle çalışanlara

573

Erdemir Grubu’nda 2015 yılı yaz döneminde, toplam 573 öğrenciye staj imkanı sunuldu.

ve ailelerine hizmet veriyor. Sağlık merkezleri aracılığıyla çalışanlarına koruyucu hekimlik, periyodik muayeneler, iş kazalarını ve meslek hastalıklarını önlemeye, acil müdahale ve ilk yardıma yönelik hizmetler sunuyor. Çalışanlarının yemek ve servis ihtiyaçlarını karşılıyor.

Sürdürülebilir gelişme için sürekli iyileştirme ve çalışan katılımı

Sürekli gelişmeyi kurum kültürünün en önemli bileşenlerinden biri olarak gören Erdemir Grubu, sürdürülebilir, yenilikçi, rekabetçi, hızlı ve çevik, müşteri taleplerine anında cevap verebilen, yalın ve etkin süreçlere sahip bir kurum olmak için çalışıyor. Grup, bu doğrultuda çalışanlarının katılımını, katkılarını ve fikirlerini önemsiyor. Pek çok alanda her kademedeki çalışanla yürütülen takım çalışmalarının yarattığı sinerjiye, operasyonel mükemmellik projeleri de güç katıyor, stratejik hedeflere ulaşmasına katkı sağlıyor.

Daha düşük maliyetle üretim, ekipmanların ömrünün uzatılması, enerji tasarrufu, hammadde optimizasyonu, ürün kalitesinin geliştirilmesi için 2015 yılında Erdemir’de 7, İsdemir’de ise 6 operasyonel mükemmellik projesi hayata geçirildi. Süreçlerin en verimli olacak şekilde gözden geçirilmesine imkan veren bu çalışmalar, Gruba maliyet avantajı sağlarken, çevre ve enerji performansının gelişimine de destek oldu. Erdemir’de çelik hane gazı üretim ve tüketiminin artırılmasına yönelik proje, T.C. Bilim, Sanayi ve Teknoloji Bakanlığı’nın düzenlediği “Verimlilik Proje Ödülleri Yarışması”nda 2. oldu.

Gruba değer katan bu ve benzeri projeleri yaygınlaştırmak amacıyla çalışanlara yönelik Minitab® Programı destekli İstatistiksel Veri Analizi Eğitimleri (İVA), Deney Tasarımı Eğitimleri (DoE) ve Yöneticiler İçin İstatistiksel Modelleme Eğitimleri (YİME) veriliyor. 2016 yılında bu eğitimlere ek olarak Ölçüm Sistemleri Analizi (MSA) eğitimleri planlanıyor.

Grup çalışanları 2015 yılında da öneri sistemleri aracılığıyla iş sağlığı ve güvenliği, çevre, müşteri memnuniyeti, kalite artışı, enerji tasarrufu, verimlilik, iş süreçlerini kolaylaştırma, ekipman ömrüne katkı, çalışan memnuniyeti gibi pek çok alanda gördükleri iyileştirme fırsatlarını paylaştılar. Öneri sistemlerine gelen ve getirisi hesaplanabilir olan önerilerden Erdemir’de 2015 yılında 11,7 milyon ABD doları ve 2011-2015 yıllarında toplam 45,5 milyon ABD doları; İsdemir’de ise bugüne kadar 32,4 milyon ABD doları getiri elde edildi.

2015 yılında İsdemir’de kişi başına 13,61 öneriyle rekor kırılırken, kurulan 1.148 Kaizen’den 336’sı tamamlanarak 68 milyon TL getiri elde edildi. İsdemir çalışanlarının %53’ü kaizen çalışmalarında görev aldı. 2016 yılında KalDer-İzmir şubesi tarafından düzenlenen “Yılın Başarılı Ekibi Ödülü” yarışmasına, “CH-4 Vinci hareketli kablo sistemi arıza ve bakım süresinin düşürülmesi” konulu kaizen ile katılmak üzere başvuru yapıldı. İsdemir’de öneri sistemleri ve kaizen çalışmaları sonucunda ortaya çıkan yenilikçi ve yaratıcı fikirler için patent alınıyor ve entelektüel birikime katkı sağlanıyor. İsdemir’de bu kapsamda 9 patent başvurusu yapılırken, 2 patent ve 1 faydalı model belgesi alındı. 6 patent başvurusu inceleme aşamasında bulunuyor.

ÖNERİ SİSTEMLERİNE GELEN VE GETİRİSİ HESAPLANABİLİR OLAN ÖNERİLERDEN ERDEMİR’DE 2011-2015 YILLARINDA 45,5 MİLYON ABD DOLARI, İSDEMİR’DE İSE BUGÜNE KADAR 32,4 MİLYON ABD DOLARI GETİRİ ELDE EDİLDİ.



ÇEVRE VE ENERJİ

Çevreye saygılı üretim

Erdemir Grubu, üretim sürecinin büyük ölçüde doğal kaynakların varlığına ve sürekliliğine bağlı olduğunu biliyor, çevre performansını sürekli geliştiriyor. Kaynakları en verimli ve kayıpsız şekilde kullanmayı, geri kazanımı en üst seviyede tutmayı hedefleyen Grup, yatırımlarında çevre dostu temiz üretim teknolojilerini tercih ediyor. Grubun çevre yaklaşımının tüm çalışanlar arasında yayılması, yönetim sistemleri politikası aracılığıyla sağlanıyor, bu yaklaşımın içselleştirilmesi için çalışmalar yürütülüyor.

Operasyonlarının etkinliğinin ve verimliliğinin, ekolojik dengeyi etkilemeden sürekli iyileştirilmesi ve sürdürülebilir kalkınma hedeflerinin iş planlarına entegre edilmesindeki başarıları, 2015 yılında Erdemir Grubu'na uluslararası platformda "Green Era" ödülünü getirdi. Grubun Green Era Ödülü'ne layık görülmesini sağlayan diğer önemli unsurlar ise atık yönetimi konusunda kamuoyu farkındalığının artırılması, enerji yönetimi ve verimliliği, çevreye dost teknolojilerin kullanılmasıyla Türkiye'de çevrenin korunmasına katkı sağlanması oldu.

ISO 14001 Çevre Yönetim Sistemi'ni uygulayan Grup şirketleri Erdemir, İsdemir ve Erdemir Romanya, 2015 yılında da belgelendirmenin devamını sağladılar.

KAYNAKLARI EN VERİMLİ, GERİ KAZANIMI EN ÜST SEVİYEDE TUTMAYI HEDEFLEYEN ERDEMİR GRUBU, YATIRIMLARINDA ÇEVRE DOSTU TEKNOLOJİLERİ TERCİH EDİYOR.



ERDEMİR GRUBU, TÜM YATIRIM VE MODERNİZASYONLARINDA ÇEVRESEL ETKİ DEĞERLENDİRMESİ YÜRÜTÜYOR VE BU KONUDAKİ MEVZUATA UYUM SAĞLIYOR.

Erdemir Grubu'na çevreci kredi

Erdemir Grubu, enerji ve kaynak verimliliği konulu yatırımlarının finansmanı için Avrupa İmar ve Kalkınma Bankası'na (EBRD) kredi başvurusunda bulundu ve bu kapsamda Erdemir ve İsdemir'de saha denetimleri gerçekleştirildi.

Erdemir ve İsdemir'deki yüksek fırınlarda tepe basıncı genişleme türbinlerine yapılacak yatırım için EBRD tarafından Erdemir Grubu'na 75 milyon Euro'luk kredi verilmesi, 2016 yılı Ocak ayında onaylandı.

Yasal mevzuata uyum

Erdemir Grubu, her alanda olduğu gibi çevre konusunda da yasal mevzuata tam uyumu gözetiyor. 2015 yılında Grubun ana şirketi Erdemir; Atıksu Deşarjı, Hava Emisyonu, Düzenli Depolama - 1. Sınıf (Tehlikeli Atık Düzenli Depolama), Atık Kabul Tesisi, Tehlikesiz Atık Geri Kazanım konularında Çevre ve Şehircilik Bakanlığı'ndan 5 yıl süre ile geçerli olacak Çevre İzin ve Lisans Belgesi'ni aldı. İsdemir Atıksu Deşarjı, Hava Emisyonu, Atık Kabul Tesisi, Tehlikesiz Atık Geri Kazanım konularını içeren ve 5 yıl geçerliliği bulunan çevre izin ve lisans belgesi alma çalışmalarını 9 Mart 2016'da tamamladı. Erdemir Maden ise, 2015 yılında Çevre İzin ve Lisans Yönetmeliği kapsamında Hava Emisyonu, Atıksu Deşarjı ve Düzenli Depolama konularını kapsayan Çevre İzin ve Lisans Belgesi'ni aldı.

Su Kirliliğinin Kontrolü Yönetmeliği gereğince Erdemir ve İsdemir'de atıksu parametrelerinin Çevre ve Şehircilik Bakanlığı tarafından çevrimiçi izlenebilmesine imkan veren Sürekli Atıksu İzleme Sistemi (SAİS) kuruldu. Sürekli Emisyon Ölçüm Sistemlerinin (SEÖS) tümü Çevre ve Şehircilik Bakanlığı veri ağına bağlandı. Erdemir ve İsdemir sera gazı izleme planları Çevre ve Şehircilik Bakanlığı sistemine yüklenerek onay alındı. Toprak Kirliliğinin Kontrolü ve Noktasal Kaynaklı Kirilenmiş Sahalara Dair Yönetmelik gereği Kirilenmiş Sahalar Bilgi Sistemi üzerinden bildirim yapıldı.

Sanayi Kaynaklı Hava Kirliliğinin Kontrolü Yönetmeliğine göre, 2 yılda bir yapılması gereken Emisyon Teyit Ölçümleri Erdemir Maden'de 2015 yılı Eylül ayında yapıldı. Yapılan ölçümler neticesinde Yönetmeliğe göre sınır değerlerin aşılmadığı görüldü. Ayrıca her yıl yapılması gereken Yıllık Geçerlilik Testi (YGT) ölçümleri yaptırılarak Desox bacasında bulunan Sürekli Emisyon Ölçüm Cihazı'nın doğruluğu saptandı.

Yatırımlarda çevresel etki değerlendirmeleri

Erdemir Grubu, tüm yatırım ve modernizasyonlarında çevresel etki değerlendirmesi yürütüyor ve bu konudaki mevzuata uyum sağlıyor. Bu doğrultuda 2015 yılında; 2. Galvanizleme Hattı Projesi, 1 No.'lu Yüksek Fırın için yeni soba yapılması, 2. Soğuk Haddehane Sürekli Asitleme ve Tandem Hattında Ürün Çeşidi ve Kapasite Artırma Projeleri için Çevresel Etki Değerlendirmesi izin belgeleri alındı.



75 milyon Euro

Erdemir ve İsdemir'deki yüksek fırınlarda tepe basıncı genişleme türbinlerine yapılacak yatırım için EBRD tarafından 75 milyon Euro'luk kredi onaylandı.

ERDEMİR GRUBU, ÇEVRESEL ETKİLERİNİ EN AZA İNDİRMEK İÇİN EN ÜST SEVİYEDE GERİ KAZANIMI HEDEFLİYOR.

Etkin atık yönetimi ve maksimum geri kazanım

Erdemir Grubu, çevresel etkilerini en aza indirmek için en üst seviyede geri kazanımı hedefliyor, geri kazanılamayan atıkları ise yasalara uygun şekilde lisanslı kuruluşlara gönderiyor.

Ağaçlandırma ve yeşil alanların korunması

Erdemir Grubu, faaliyet gösterdiği bölgelerde ağaç varlığının artırılması ve yeşil alanların korunması doğrultusunda çalışmalarını sürdürüyor. 2015 yılında Grup şirketlerinden Erdemir Maden 15.200, İsdemir 6.201 ve Erdemir 1.512 adet ağaç dikti.

Çalışanların ve paydaşların bilinçlendirilmesi

Erdemir Grubu, 2015 yılında da çevre yaklaşımı ve çevresel etkileri ile ilgili yasal düzenlemeler doğrultusunda çalışanlarına yönelik çevre eğitimlerini sürdürdü.

Erdemir'de 458 çalışana ve 50 müteahhit firma çalışanına Erdemir Çevre Yönetim Sistemi, iklim değişikliği, büyük endüstriyel kazalar, atıkların sınıflandırılması gibi konularda bilinçlendirme eğitimleri sağlandı. Ayrıca 30 çevre temsilcisine eğitimler düzenlendi. İsdemir'de 4.273 çalışana yasal şart ve ISO 14001 Çevre Yönetim Sistemi eğitimi verildi.

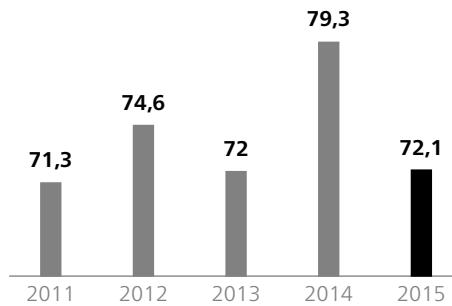
Tehlikeli Madde Güvenlik Danışmanlığı kapsamında Erdemir'de 106, İsdemir'de 96 çalışan genel farkındalık, Erdemir'de 228, İsdemir'de 176 çalışan göreve yönelik eğitim, Erdemir'de 51 çalışan yükleme güvenliği, İsdemir'de ise 98 çalışan emniyet eğitimi aldı.



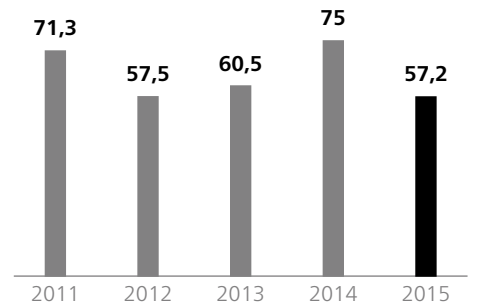
Ağaçlandırma

2015 yılında Erdemir Maden'de 15.200, İsdemir'de 6.201, Erdemir'de ise 1.512 adet ağacın dikim işlemi gerçekleştirildi.

Erdemir tesisleri katı atık geri kazanım oranı (%)



İsdemir tesisleri katı atık geri kazanım oranı (%)



Toplumun bilinçlendirilmesine yönelik olarak Grup çalışanları, Dünya Çevre Günü etkinlikleri kapsamında Erdemir İlkokulu, Akçakoca Mustafa Açıkalın Ortaokulu ve Ereğli Meslek Yüksekokulu'nda çevre bilinçlendirme eğitimleri verdi.

2015 yılının Birleşmiş Milletler Genel Kurulu tarafından "Uluslararası Işık ve Işık Temelli Teknolojiler" yılı ilan edilmesi sebebiyle, fotonik bilimi ve teknolojisini ve ışık kirliliği hakkında farkındalık yaratılması amacıyla İskenderun'da Demir Çelik Anadolu Lisesi'nde 100 öğrencinin katılım sağladığı bir etkinlik düzenlendi.

İşbirlikleri ve katılım sağlanan etkinlikler

Dünya Çelik Birliği'nin (worldsteel) Çevre Komitesi toplantısı 2015 yılında Erdemir Grubu ev sahipliğinde İstanbul'da yapıldı. Dünya çelik sektörünün önde gelen şirketlerinin temsilcilerinin Erdemir'e saha ziyareti de yaptığı etkinlik kapsamında, Erdemir'in çevre faaliyetleri ve uygulamaları paylaşıldı.

Dünya Çelik Birliği'nin; Sürdürülebilirlik Raporlaması, Ürün Sürdürülebilirliği

ve Çelikhane Cürufu Uygulamaları Çalıştayları, II. Karbon Zirvesi, 24. Kalite Kongresi, Uluslararası İklim Değişikliği Müzakerelerine Hazırlık Toplantısı, 38. Uluslararası Enerji Ekonomisi Derneği Konferansı, Erdemir Grubu çalışanlarının yıl boyunca katılım sağladığı etkinliklerden bazıları oldu.

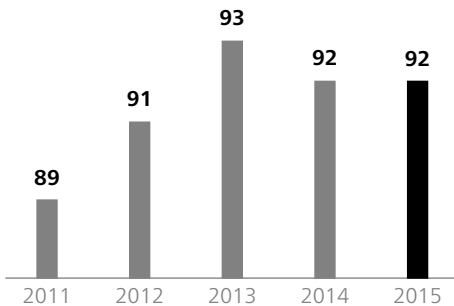
Erdemir ve İsdemir, worldsteel Yaşam Döngüsü Uzman Ekibi önderliğinde 2014 yılı için yaşam döngüsü analizini (YDA) yapıyor. Worldsteel ile yapılacak olan YDA çalışmasında, aşağıdaki çevresel etkiler değerlendirilecek:

- Hammadde kullanımı (demir cevheri, demir ve çelik hurdası) ve geri kazanım oranı
- Su tüketimi ve su emisyonları
- CO₂ ve partikül madde (PM10-2.5) emisyonları
- Atık oluşumları, geri kazanım ve bertaraf miktarları (YF ve ÇH cürufu da dahil)
- Birincil enerji ihtiyacı ve enerji tüketimi
- Küresel Isınma Potansiyeli (CO₂, CH₄)
- Asidifikasyon potansiyeli (SO₂, NOx)
- Ötrofikasyon potansiyeli (NOx)

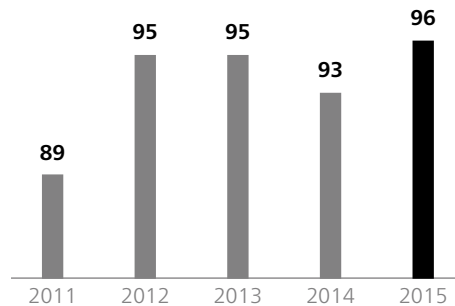


2015 yılında resirkülasyon suyu kullanım oranı Erdemir tesislerinde %92, İsdemir tesislerinde ise %96 olarak gerçekleşti.

Erdemir tesisleri resirkülasyon suyu kullanım oranı (%)



İsdemir tesisleri resirkülasyon suyu kullanım oranı (%)



ERDEMİR GRUBU, ENERJİ VERİMLİLİĞİNİ YÜKSELTEN TEKNOLOJİK YENİLİKLERİ UYGULAMAYI, YAN ÜRÜNLERDEN EN ÜST DÜZEYDE YARARLANMAYI VE ENERJİ KAYIPLARINI EN AZA İNDİRMİYİ TAAHHÜT EDİYOR.

Erdemir Grubu'nda enerji kullanımı, maliyet bazında girdilerin önemli bir bölümünü oluşturuyor.

Dünyada enerji ihtiyacının önemli bir bölümünü karşılayan fosil yakıt rezervlerinin hızla tükenmesi, bu kaynakların çevresel etkileri; dünya genelinde enerji tasarrufu ve alternatif enerji kaynaklarına yönelme zorunluluğunu beraberinde getiriyor.

Entegre çelik üreticisi olması nedeniyle, enerji yönetiminin çevre performansını doğrudan etkilediği Erdemir Grubu'nun, enerji kullanımı maliyet bazında girdilerin önemli bir bölümünü oluşturuyor. Bu nedenle Grup enerji verimliliğini üst yönetiminin takibi ve desteği ile önemli bir yatırım alanı olarak değerlendiriyor. Grup Yönetim Sistemleri Politikası doğrultusunda, enerji verimliliğini yükselten teknolojik yenilikleri uygulamayı, yan ürün gazlardan ve atık ısılardan en üst düzeyde yararlanmayı ve enerji kayıplarını en aza indirmeyi taahhüt ediyor.

ISO 50001 Enerji Yönetim Sistemi'ne sahip olan Grup şirketleri Erdemir, İsdemir ve Erdemir Romanya enerji performanslarını sürekli yukarıya taşıyor.

Enerji tasarrufu ve geri kazanımıyla gelen rekabet avantajı ve ödüller

Enerji yoğun bir sektörde faaliyet gösteren Erdemir Grubu, enerjinin akılcı ve tasarruflu kullanımıyla rekabet avantajı sağlıyor. Kaynakların etkin kullanımı için üretim süreçlerinde açığa çıkan tüm yan ürün yakıtları en üst seviyede birincil enerji kaynaklarının yerine kullanılıyor. Grup, tükettiği elektrik enerjisinin tamamına yakınına üretme yeteneğine sahip olmakla birlikte, piyasa şartlarını izliyor, maliyet avantajı sağlayacak şekilde enerji üretimi planlıyor. Grup şirketleri, spesifik enerji tüketiminde sektördeki başarılı şirketler arasında yer alıyor.

Uygulanan enerji tasarrufu çalışmaları sonucunda Erdemir, 1982 yılından bu yana takip ettiği spesifik enerji tüketiminde %44,5, İsdemir de Gruba devri öncesindeki 2001 yılı değerinden bu yana %38,5 tasarruf sağladı. Erdemir ve İsdemir, 2015 yılında ton ham çelik başına en düşük spesifik enerji tüketimi değerlerine ulaştı.

ENERJİ TASARRUFU ÇALIŞMALARI DOĞRULTUSUNDA ERDEMİR, 1982 YILINDAN BU YANA TAKİP ETTİĞİ SPESİFİK ENERJİ TÜKETİMİNDE %44,5, İSDEMİR DE GRUBA DEVRİ ÖNCESİNDEKİ 2001 YILINDAN BU YANA %38,5 TASARRUF SAĞLADI.



Erdemir’de 2014 yılında atık ısıların en üst seviyede değerlendirilmesine yönelik hayata geçirilen Kojenerasyon Tesisleri Atık Isı Kazanlarına İlave Yanma Sistemi Kurulması, OG Fan Kapasite Artırımı, 3 No.’lu Slab Fırını Modernizasyonu ve Soğutma Sistemi (ECS) İyileştirmesi yatırımlarının sağladığı tasarruflar, 2015 yılında net bir şekilde gözlemlendi. Kojenerasyon Tesisleri İlave Yanma Sistemi ile atmosfere atılan yüksek fırın gazı azaldı, yeni çelikhane gazı (OG) fanı ile birlikte OG kullanımı önemli ölçüde arttı. Bu proje, atmosfere atılan enerji oranını azaltılmasının yanında, otomasyon sisteminde yapılan düzenleme ile gaz kazanım süreleri de uzatılarak beklenen çok üzerinde fayda sağlandı.

Çelikhane Gazı Kazanım ve Kullanımının Artırılmasına yönelik bu proje ile Erdemir 2015 yılında T.C. Bilim, Sanayi ve Teknoloji Bakanlığı tarafından ikincisi düzenlenen Verimlilik Proje Ödülleri’nde “Büyük Ölçekli İşletmeler, Sürdürülebilir Üretim” kategorisinde ikinci oldu.

İsdemir, Yenilenebilir Enerji Genel Müdürlüğü tarafından “Metal Ana Sanayi Sektöründe Enerji Yoğunluğunun Azaltılmasında” birincilik ödülüne layık görüldü. Ayrıca İsdemir 2002-2015 yılları arasında T.C. Enerji ve Tabii Kaynaklar Bakanlığı’nın düzenlediği “Sanayide Enerji Verimliliği Proje Yarışması”na “Sanayide Enerji Verimliliğinin Artırılması Projeleri (SEVAP – 3)” kategorisine katılarak, bugüne kadar toplam 5 birincilik, 1 ikincilik, 1 üçüncülük ve 2 Jüri Özel Ödülü aldı.

Erdemir’de 2015 yılında tamamlanma aşamasına gelen “Kuvvet Santrali Yakıt Optimizasyon Projesi”nin 2016 yılı başında devreye alınması hedefleniyor. Böylece buhar kazanlarında kullanılan yakıtlar optimize edilerek, maksimum verim elde edilmesi hedefleniyor. Ayrıca devam eden inşaat çalışmaları tamamlandığında, Yüksek Fırınlar Tepe Basıncı Genleştirme Türbinlerinin 2016 sonunda devreye alınması planlanıyor. Yeni Buhar Kazanı ve 1-2 ve 3 No.’lu Turbo Jeneratörler yerine 60 MW gücünde ve ara buharlı yeni jeneratör alımı projelerinde ise fizibilite çalışmaları tamamlandı.

İsdemir’de “5 No.’lu Buhar Kazanı FD Hava Fanlarında Değişken Hız Sürücü Kullanılması” projesi ile 2 hızlı olarak çalışan FD fan motorlarında kazan hava basıncına göre sürücü uygulaması yapılarak hem kazanda fazla hava girişi önlenildi hem de FD fan uygulamasına başlandı. Diğer kazanların güç tüketimi baz alındığında proje ile %63 enerji tasarrufu sağlandı.

İSDEMİR’DE “5 NO.’LU BUHAR KAZANI FD HAVA FANLARINDA DEĞİŞKEN HIZ SÜRÜCÜ KULLANILMASI” PROJESİ İLE %63 ENERJİ TASARRUFU SAĞLANDI.



KURUMSAL SOSYAL SORUMLULUK

Kurumsal sosyal sorumluluk

Erdemir Grubu, faaliyet gösterdiği bölgeler başta olmak üzere, gerçekleştirdiği katkı çalışmalarını ürettiği katma değer bir bölümünü topluma sunuyor.

2015 yılında Türkiye'deki üniversitelerin heykel bölümlerinden lisans ve lisansüstü eğitim gören öğrencilere yönelik "Çelik ve Yaşam" konulu 3. Çelik Heykel Yarışması düzenlendi. Ülkemizde sanat eğitimine katkıda bulunmak, bu alandaki genç yetenekleri desteklemek ve çeliğin insan hayatındaki yerine dikkat çekmek amacıyla düzenlenen yarışmaya 14 okuldan, Erdemir ürünlerinin de yapımında kullanıldığı 144 eser katıldı. 28 eserin ödüllendirildiği yarışmada 44 eser de sergilenmeye değer bulundu.

Çelik ve Yaşam Ulusal Çelik Heykel Öğrenci Yarışması'nda ödül alan ve sergilenmeye değer bulunan eserler, 2-5 Haziran 2015 tarihleri arasında MSGSÜ Tophane-i Amire KSM Tek Kubbe Salonu'nda sergilendi. Ödüllü eserler ayrıca Ereğli, Divriği ve İskenderun'da da sanatseverlerle buluştu.

23 Nisan Ulusal Egemenlik ve Çocuk Bayramı dolayısıyla Ereğli'de düzenlenen ve geleneksel hale gelen çocuk tiyatrosu etkinliği, 21 Nisan 2015'te gerçekleşti. Etkinlikte Ereğli'deki ilkokul öğrencileri ve çalışanların çocukları, "Ben Çöp Değilim" adlı müzikal oyunu ücretsiz olarak izleme imkanı buldu. Geri dönüşümün önemine dikkat çekmeyi, çevre bilinci konusunda çocukluk yaşlarında farkındalık oluşturmayı ve olumlu alışkanlıklar kazandırmayı hedefleyen oyunu yaklaşık 800 çocuk izledi.



800

23 Nisan Ulusal Egemenlik ve Çocuk Bayramı dolayısıyla Ereğli'de düzenlenen ve geleneksel hale gelen çocuk tiyatrosu etkinliği çerçevesinde sergilenen oyunu yaklaşık 800 çocuk izledi.

Çelik ve Yaşam Heykel Yarışması

2015 yılında 3.'sü düzenlenen "Çelik Heykel Yarışması"nda toplam 28 eser ödüllendirildi.



ERDEMİR GRUBU, 2015 YILINDA DA HAYATA GEÇİRDİĞİ ÇEŞİTLİ SOSYAL SORUMLULUK PROJELERİ İLE TOPLUMA KATKI SAĞLAMAYI SÜRDÜRDÜ.

Her yıl olduğu gibi 2015 yılında da Ereğli ve çevresinde 2.600, İskenderun ve çevresinde ise 1.000 ihtiyaç sahibi aileye kumanya yardımı gerçekleştirildi.

Erdemir Grubu, toplum yararına çalışmalar yürüten çeşitli sivil toplum kuruluşlarının faaliyetlerine destek olmaya 2015 yılında da devam etti. Kolektif yardımseverlik koşusu olan Adım Adım'a katılan çalışanlardan oluşan Erdemir Grubu koşu takımı adına Türkiye Omurilik Felçlileri Derneği, Türkiye Korunmaya Muhtaç Çocuklar Vakfı (KORUNCUK), Türkiye Erozyonla Mücadele, Ağaçlandırma ve Doğal Varlıkları Koruma Vakfı (TEMA) ve Ekolojik Yaşamı Destekleme Derneği'ne (Buğday) bağışta bulunuldu. Erdemir Grubu ilk kez katılmasına rağmen ulaştığı 500 bağışçı sayısı, Grubun ve çalışanların gönüllü olarak yaptığı bağışla "İyi kalpli şirketler" sıralamasında ilk 15'te yerini aldı. Grup tarafından ayrıca, Arama Kurtarma Derneği'ne (AKUT) ve Deniz Temiz Derneği'ne (TURMEPA) maddi destek sağlanırken, Ereğli Fiziksel Engelliler Derneği'ne katkılar da sürdürüldü.

Ereğli ve İskenderun'da sahalara yakın konumdaki bazı eğitim kurumlarının ısınma ve elektrik ihtiyaçlarının karşılanmasına devam edildi. Türkiye'deki çeşitli üniversitelerden lisans ve yüksek lisans çalışmaları için talep edilen sac malzeme ihtiyaçları, Ereğli, İskenderun ve Divriği'de eğitim kurumlarının bakım, onarım, malzeme, temizlik, öğle yemeği gibi talepleri karşılandı.

Divriği'de ilköğretim, lise ve meslek yüksekokulu kategorilerinde satranç turnuvası ile İSG etkinlikleri kapsamında ilk ve orta öğretim düzeyinde resim yarışması düzenlendi. Paydaş beklentilerini ve gerçekleştirilen faaliyetlerin Gruba ilişkin algılara etkilerini öğrenmek amacıyla 2014 yılında gerçekleştirilen Kurumsal İtibar Araştırması yenilendi.

Türkiye çelik sektörünün lideri Erdemir Grubu 50. yıl coşkusunu müşterileri, çalışanları ve üretim yolculuğunun başladığı Ereğli halkıyla paylaşmak için yıl boyunca çeşitli etkinlikler düzenledi. Erdemir Grubu 50. yılına özel hazırladığı "Kömür ile Demir'in Dansı" isimli belgesel film ve kitapla hem köklü geçmişine hem de Türk sanayi tarihine ışık tutan çalışmalara imza attı. Ayrıca 50. yılını bu özel yıldönümü anısına hazırlanmış bir pul ile ölümsüzleştirdi. Grup 11 Haziran'da Genel Merkezi'nde gerçekleştirdiği 50. yıl resepsiyonunda müşterilerini, iş dünyasının önde gelenlerini, OYAK ve Erdemir Grubu şirketlerinin yöneticilerini bir araya getirdi. Grubun üretim yolculuğunun başladığı Ereğli'deki kutlamalar ise çalışanlar ve Ereğli halkının kaynaştığı bir şölene dönüştü. 2014 yılında gerçekleştirdiği İtibar Araştırması'nda 50. yıl etkinlikleri için Ereğli halkının görüşlerini alan Erdemir Grubu, bu doğrultuda yaklaşık 15 bin kişinin katıldığı bir açık hava konseri ve dans gösterisinden oluşan bir kutlama gerçekleştirdi. Kutlama etkinlikleri kapsamında Erdemir çalışanlarının çocuklarından oluşan Çelik Çomak Ritm Orkestrası da sahne alırken, "Çelik Pedallar" bisiklet turu düzenlendi. 50. yıl etkinlikleri kapsamında Erdemir Grubu'nun Çelik ve Yaşam Heykel Yarışması sergisi de İstanbul, Ereğli, Sivas ve İskenderun'da sanatseverlerle buluştu.





HAYATIN HER YERİNDE ÇELİĞİN İZİ

ERDEMİR GRUBU ÜRETTİĞİ ÜRÜNLERLE İNSANLARI
MUTLULUĞA ULAŞTIRIYOR, 50 YILDIR ONLARLA
BİRLİKTE DURMAKSIZIN YOLUNA DEVAM EDİYOR.

50
YIL



KURUMSAL YÖNETİM

Erdemir Grubu Yönetici Bilgileri

Ereğli Demir ve Çelik Fabrikaları T.A.Ş. Yönetim Kurulu Üyeleri		
OYTAŞ İÇ VE DIŞ TİCARET A.Ş. (Temsilcisi: Ali Pandır)	Yönetim Kurulu Başkanı ve Murahhas Aza	Erdemir'de 20.09.2012 tarihinde Bağımsız Yönetim Kurulu Üyeliğine seçilen Ali Pandır, 14.11.2013 tarihi itibarıyla Bağımsız Yönetim Kurulu Üyeliği'nden istifa etmiştir. Ali Pandır, 27.05.2013 tarihinde Yönetim Kurulu Üyeliğine seçilen ve 31.03.2014 tarihli Olağan Genel Kurul Toplantısında Yönetim Kurulu Üyeliğine tekrar seçilerek Yönetim Kurulu Başkanı ve Murahhas Aza olarak görevlendirilen OYTAŞ İç ve Dış Ticaret A.Ş.'nin gerçek kişi temsilcisi olarak 15.11.2013 tarihinden itibaren görev yapmaktadır.
OYAK GİRİŞİM DANIŞMANLIĞI A.Ş. (Temsilcisi: Nihat Karadağ)	Yönetim Kurulu Başkan Vekili	Erdemir'de 30.09.2009 tarihinde Yönetim Kurulu Üyeliğine seçilen Nihat Karadağ, 12.09.2012 tarihinde Yönetim Kurulu Üyeliğinden istifa etmiştir. Bu tarihten itibaren, yerine Yönetim Kurulu Üyeliğine seçilen ve 31.03.2014 tarihli Olağan Genel Kurul Toplantısında Yönetim Kurulu Üyeliğine tekrar seçilerek Yönetim Kurulu Başkan Vekili olarak görevlendirilen OYAK Girişim Danışmanlığı A.Ş.'nin gerçek kişi temsilcisi olarak görev yapmaktadır.
T.C. BAŞBAKANLIK ÖZELLEŞTİRME İDARESİ BAŞKANLIĞI (Temsilcisi: Ali Kaban)	Yönetim Kurulu Üyesi	Erdemir'de 20.09.2012 tarihinde Yönetim Kurulu Üyeliğine seçilen T.C. Başbakanlık Özelleştirme İdaresi Başkanlığı, 31.03.2014 tarihli Olağan Genel Kurul Toplantısında Yönetim Kurulu Üyeliğine tekrar seçilmiştir. Ali Kaban, 06.03.2014 tarihinden itibaren T.C. Başbakanlık Özelleştirme İdaresi Başkanlığı'nın gerçek kişi temsilcisi olarak görev yapmaktadır.
OMSAN LOJİSTİK A.Ş. (Temsilcisi: Dinç Kızıldemir)	Yönetim Kurulu Üyesi	Erdemir'de 27.02.2006 tarihinde Yönetim Kurulu Üyeliğine seçilen Dinç Kızıldemir, 11.09.2012 tarihinde Yönetim Kurulu Üyeliğinden istifa etmiştir. Bu tarihten itibaren, yerine Yönetim Kurulu Üyeliğine seçilen ve 31.03.2014 tarihli Olağan Genel Kurul Toplantısında Yönetim Kurulu Üyeliğine tekrar seçilen OMSAN Lojistik A.Ş.'nin gerçek kişi temsilcisi olarak görev yapmaktadır.
OYKA KAĞIT AMBALAJ SANAYİİ VE TİCARET A.Ş. (Temsilcisi: Ertuğrul Aydın)	Yönetim Kurulu Üyesi	Erdemir'de 31.03.2008 tarihinde Yönetim Kurulu Üyeliğine seçilen Ertuğrul Aydın, 12.09.2012 tarihinde Yönetim Kurulu Üyeliğinden istifa etmiştir. Bu tarihten itibaren, yerine Yönetim Kurulu Üyeliğine seçilen ve 31.03.2014 tarihli Olağan Genel Kurul Toplantısı'nda Yönetim Kurulu Üyeliğine tekrar seçilen OYKA Kağıt Ambalaj Sanayii ve Ticaret A.Ş.'nin gerçek kişi temsilcisi olarak görev yapmaktadır.
OYAK PAZARLAMA HİZMET VE TURİZM A.Ş. (Temsilcisi: Fatma Canlı)	Yönetim Kurulu Üyesi	Erdemir'de 09.03.2010 tarihinde Yönetim Kurulu Üyeliğine seçilen Fatma Canlı, 13.09.2012 tarihinde Yönetim Kurulu Üyeliğinden istifa etmiştir. Bu tarihten itibaren, yerine Yönetim Kurulu Üyeliğine seçilen ve 31.03.2014 tarihli Olağan Genel Kurul Toplantısında Yönetim Kurulu Üyeliğine tekrar seçilen OYAK Pazarlama Hizmet ve Turizm A.Ş.'nin gerçek kişi temsilcisi olarak görev yapmaktadır.
Emin Hakan Eminsoy	Bağımsız Yönetim Kurulu Üyesi	Erdemir'de 04.03.2014 tarihinde Bağımsız Yönetim Kurulu Üyeliğine seçilen ve 31.03.2015 tarihli Olağan Genel Kurul Toplantısında Bağımsız Yönetim Kurulu Üyeliğine tekrar seçilen Emin Hakan Eminsoy'un Bağımsız Yönetim Kurulu Üyeliği devam etmektedir.
Hakkı Cemal Ererdi	Bağımsız Yönetim Kurulu Üyesi	Erdemir'de 29.06.2012 tarihinden itibaren Bağımsız Yönetim Kurulu Üyesi olarak görev yapmakta olan Nazmi Demir ve Atilla Tamer Alptekin'in görev sürelerinin 31.03.2015 tarihi itibarıyla sona ermiş olması nedeniyle, boşalan Bağımsız Yönetim Kurulu Üyeliklerinden birine 31.03.2015 tarihli Olağan Genel Kurul Toplantısı'nda seçilen Hakkı Cemal Ererdi'nin Bağımsız Yönetim Kurulu Üyeliği devam etmektedir.
Ali Tuğrul Alpacar	Bağımsız Yönetim Kurulu Üyesi	Erdemir'de 29.06.2012 tarihinden itibaren Bağımsız Yönetim Kurulu Üyesi olarak görev yapmakta olan Nazmi Demir ve Atilla Tamer Alptekin'in görev sürelerinin 31.03.2015 tarihi itibarıyla sona ermiş olması nedeniyle, boşalan Bağımsız Yönetim Kurulu Üyeliklerinden birine 31.03.2015 tarihli Olağan Genel Kurul Toplantısı'nda seçilen Ali Tuğrul Alpacar'ın Bağımsız Yönetim Kurulu Üyeliği devam etmektedir.

Erdemir Grubu Genel Müdürleri

Sedat Orhan	Ereğli Demir ve Çelik Fabrikaları T.A.Ş. Genel Müdür	Sedat Orhan, 16.08.2013 tarihinden itibaren Ereğli Demir ve Çelik Fabrikaları T.A.Ş.'de Genel Müdürlük görevini yürütmektedir.
Recep Özhan	İskenderun Demir ve Çelik A.Ş. Genel Müdür	Recep Özhan, 02.07.2012 tarihi itibarıyla İskenderun Demir ve Çelik A.Ş.'de Genel Müdürlük görevine vekaleten atanmış olup, 21.11.2012 tarihinden itibaren Genel Müdürlük görevini asaleten yürütmektedir.
Burak Büyükfırat	Erdemir Mühendislik, Yönetim ve Danışmanlık Hizmetleri A.Ş. Genel Müdür (V.)	01.02.2014 tarihinden itibaren Erdemir Mühendislik, Yönetim ve Danışmanlık Hizmetleri A.Ş.'de vekaleten yürüttüğü Genel Müdürlük görevine 10.04.2014 tarihi itibarıyla asaleten atanan Mesut Uğur Yılmaz, 29.01.2015 tarihi itibarıyla görevinden ayrılmıştır. Genel Müdürlük görevine 02.02.2015 tarihi itibarıyla vekaleten atanan Burak Büyükfırat, 02.02.2015 tarihinden itibaren Erdemir Mühendislik, Yönetim ve Danışmanlık Hizmetleri A.Ş.'de Genel Müdürlük görevini vekaleten yürütmektedir.
Başak Turgut	Erdemir Çelik Servis Merkezi Sanayi ve Ticaret A.Ş. Genel Müdür (V.)	03.02.2014 tarihinden itibaren Erdemir Çelik Servis Merkezi Sanayi ve Ticaret A.Ş.'de Genel Müdürlük görevini vekaleten yürütmekte olan Emin Parıldar, 30.06.2015 tarihi itibarıyla bu görevinden ayrılmıştır. Genel Müdürlük görevine 01.07.2015 tarihi itibarıyla vekaleten atanan Başak Turgut, 01.07.2015 tarihinden itibaren Erdemir Çelik Servis Merkezi Sanayi ve Ticaret A.Ş.'de Genel Müdürlük görevini vekaleten yürütmektedir.
Halil Melih Türkeş	Erdemir Romania S.R.L. Genel Müdür	27.09.2010 tarihinden itibaren Erdemir Romania S.R.L.'de Genel Müdür olarak görev yapan Cemal Erdoğan Günay'ın görevden ayrılması üzerine yerine atanan Halil Melih TÜRKEŞ, 13.01.2015 tarihinden itibaren Erdemir Romania S.R.L.'de Genel Müdürlük görevini yürütmektedir.
Halil Yıldırım	Erdemir Madencilik Sanayi ve Ticaret A.Ş. Genel Müdür	Halil Yıldırım, 02.09.2013 tarihinden itibaren Erdemir Madencilik Sanayi ve Ticaret A.Ş.'de Genel Müdürlük görevini yürütmektedir.
Sukhjeet Sekhon	Erdemir Asia Pacific PTE LTD. Genel Müdür	Sukhjeet Sekhon, 01.07.2014 tarihinden itibaren Erdemir Asia Pacific PTE LTD.'de Genel Müdürlük görevini yürütmektedir.

Ereğli Demir ve Çelik Fabrikaları T.A.Ş. Koordinatörleri		
Bülent Beydüz	Erdemir Grup Mali İşler Koordinatörü	Bülent Beydüz, 11.04.2011 tarihinden itibaren Erdemir Grup Mali İşler Koordinatörlüğü görevini yürütmektedir.
Başak Turgut	Erdemir Grup Pazarlama ve Satış Koordinatörü	Başak Turgut, 01.02.2013 tarihi itibarıyla vekaleten atanmış olduğu Erdemir Grup Pazarlama ve Satış Koordinatörlüğü görevini 10.06.2013 tarihinden itibaren asaleten yürütmektedir.
Oğuz Nuri Özgen	Erdemir Grup Üretim Koordinatörü	Oğuz Nuri Özgen, 02.07.2012 tarihinden itibaren Erdemir Grup Üretim Koordinatörlüğü görevini yürütmektedir.
Şevkinaz Alemdar	Erdemir Grup Satınalma Koordinatörü	Şevkinaz Alemdar, 18.05.2013 tarihi itibarıyla vekaleten atanmış olduğu Erdemir Grup Satınalma Koordinatörlüğü görevini 07.11.2013 tarihinden itibaren asaleten yürütmektedir.
Eric Andre Cornil Vitse	Erdemir Grup Teknoloji Koordinatörü	02.07.2012 tarihinden itibaren Erdemir Grup Teknoloji Koordinatörlüğü görevini yürütmekte olan Mesut Uğur Yılmaz, 29.01.2015 tarihi itibarıyla görevinden ayrılmıştır. Erdemir Grup Teknoloji Koordinatörlüğü görevine 24.02.2015 tarihinde vekaleten atanan Burak Büyükkırat'ın bu görevi 13.10.2015 tarihinde sona ermiş olup, yerine atanan Eric Andre Cornil Vitse, 14.10.2015 tarihinden itibaren Erdemir Grup Teknoloji Koordinatörlüğü görevini yürütmektedir.
Naci Özgür Özel	Erdemir Grup Strateji ve İş Geliştirme Koordinatörü	Naci Özgür Özel, 29.05.2014 tarihinden itibaren Erdemir Grup Strateji ve İş Geliştirme Koordinatörlüğü görevini yürütmektedir.
Banu Kalay Erton	Erdemir Grup Kurumsal İlişkiler Koordinatörü	Banu Kalay Erton, 13.06.2014 tarihinden itibaren Erdemir Grup Kurumsal İlişkiler Koordinatörlüğü görevini yürütmektedir.
Ahmet Tunç Noyan	Erdemir Grup Bilgi Teknolojileri Koordinatörü	Ahmet Tunç Noyan, 01.07.2014 tarihinden itibaren Erdemir Grup Bilgi Teknolojileri Koordinatörlüğü görevini yürütmektedir.
Oya Şehirlioğlu	Erdemir Grup Hukuk Koordinatörü	Oya Şehirlioğlu, 14.01.2015 tarihinden itibaren Erdemir Grup Hukuk Koordinatörlüğü görevini yürütmektedir.
Münhal	Erdemir Grup İnsan Kaynakları Koordinatörü	

Ereğli Demir ve Çelik Fabrikaları T.A.Ş. Genel Müdür Yardımcıları		
Kaan Böke	İnsan Kaynakları Genel Müdür Yardımcısı	Kaan Böke, 02.04.2012 tarihinden itibaren İnsan Kaynakları Genel Müdür Yardımcılığı görevini yürütmektedir.
Mehmet Mücteba Bekcan	Teknik Hizmetler ve Yatırımlar Genel Müdür Yardımcısı	Mehmet Mücteba Bekcan, 14.07.2010 tarihinden itibaren vekaleten, 14.03.2011 tarihinden itibaren asaleten yürütmekte olduğu Teknik Hizmetler ve Yatırımlar Genel Müdür Yardımcılığı görevinden 09.01.2015 tarihi itibarıyla ayrılmış olup, Teknik Hizmetler ve Yatırımlar Genel Müdür Yardımcısı pozisyonu iptal edilmiştir.
Esat Günday	İşletmeler Genel Müdür Yardımcısı	Esat Günday, 13.07.2006 tarihi itibarıyla vekaleten atandığı İşletmeler Genel Müdür Yardımcılığı görevini 01.01.2007 tarihinden itibaren asaleten yürütmektedir.
Sami Nezh Tunalitosunoğlu	Mali İşler Genel Müdür Yardımcısı	Sami Nezh Tunalitosunoğlu, 11.04.2011 tarihinden itibaren Mali İşler Genel Müdür Yardımcılığı görevini yürütmektedir.

KURUMSAL YÖNETİM İLKELERİ UYUM RAPORU

BÖLÜM I - KURUMSAL YÖNETİM İLKELERİNE UYUM BEYANI

Ereğli Demir ve Çelik Fabrikaları T.A.Ş. Türk sanayisindeki öncü ve lider konumu ile Türkiye'nin en geniş tabana sahip halka açık şirketlerinden biri olarak paydaşlarına karşı taşıdığı sorumlulukların bilincindedir. Şeffaflık, sorumlu yönetim anlayışı, etik ve yasal düzenlemelerle barışık olma özellikleri kurumsal yönetimin ayrılmaz parçaları olmuş, Erdemir, mevzuattan kaynaklanan tüm sorumluluklarını doğru ve zamanında yerine getirmiştir.

Şirketimiz, SPK'nın II-17.1 sayılı "Kurumsal Yönetim Tebliği"nde belirtildiği üzere, "Sermaye Piyasası Faaliyetleri İleri Düzey Lisansı" ve "Kurumsal Yönetim Derecelendirme Uzmanlığı Lisansı"na sahip, ortaklıkta tam zamanlı çalışan ve Kurumsal Yönetim Komitesi üyesi olan yatırımcı ilişkileri bölümü yöneticisi ve bu bölümde çalışan bir kişiyi görevlendirmiştir.

Şirketimiz tarafından, II-17.1 sayılı "Kurumsal Yönetim Tebliği" ekinde bulunan Kurumsal Yönetim İlkelerinde yer alan uyulması zorunlu olan/olmayan düzenlemelerden aşağıda detaylarıyla anlatılan konulara 2015 yılında uyum için gerekli özen gösterilmiştir. 2015 yılında bağımsız üye adaylarının belirlenmesi ve kamuya duyurulmasına ilişkin süreç gerçekleştirilmiş, düzenlemelere uygun şekilde seçim tamamlanmıştır. Kurulan Yönetim Kurulu komiteleri etkin olarak faaliyetlerine devam etmiştir. Hazırlanan Genel Kurul bilgilendirme dokümanı ile ilkelere açıklanması zorunlu olan imtiyazlı paylar, oy hakları, organizasyonel değişiklikler gibi Genel Kurul bilgileri, Yönetim Kurulu üye adayları özgeçmişleri, ilişkili taraf işlemleri ile ilgili olarak hazırlanması gereken raporlar ve açıklanması gereken diğer bilgiler Genel Kurul'dan 3 hafta önce yatırımcılarımızın bilgisine sunulmuştur. Ayrıca Şirketimiz internet sitesi ve faaliyet raporu gözden geçirilerek, ilkelere tam uyum açısından gerekli revizyonlar gerçekleştirilmiştir. Kurumsal Yönetim İlkeleri kapsamında oluşturulan politikalar ve komitelerin çalışma yönergeleri internet sitemizde yer almaktadır.

Ereğli Demir ve Çelik Fabrikaları T.A.Ş. Kurumsal Yönetim İlkelerine tam uyumun önemine inanmaktadır. Ancak, uygulamada yaşanabilecek Şirket faaliyetlerinin gecikmesine yol açan zorluklar, uyum konusunda gerek ülkemizde gerekse uluslararası alandaki tartışmaların, piyasa ve Şirketin mevcut yapısı ile tam örtüşmemesi gibi nedenlerle zorunlu olmayan bazı ilkelere tam uyum henüz sağlanamamıştır. Sınırlı sayıda uygulamaya konulamamış olan ilkeler üzerinde yeni çıkarılmakta olan SPK mevzuatları da dahil olmak üzere gelişmeler takip edilerek, idari, hukuki ve teknik altyapı çalışmalarının tamamlanmasıyla, tam uyumun en kısa sürede sağlanmasına yönelik çalışmalar devam etmektedir. Aşağıdaki kısımlarda, gerçekleştirilen kurumsal yönetim ilkeleri ve henüz uyum sağlanamayan ilkeler açıklanmıştır.

BÖLÜM II - PAY SAHİPLERİ

2.1. Yatırımcı İlişkileri Bölümü

Ortaklarımızla, kurumsal yatırımcılarla ve analistlerle ilişkiler, Şirket değerini destekleyecek şekilde sistematik olarak yürütülmektedir. Bu amaçla yurt içi ve yurt dışı yatırımcı toplantıları düzenlenmekte, özel durumlar kamuya açıklanmakta, Borsa İstanbul ve SPK gibi düzenleyici otoritelere karşı sorumluluklar yerine getirilmekte, ortaklarımızın, analistlerin ve portföy yöneticilerinin sorularına en kısa zamanda cevap verilmektedir. 2015 yılında hissedarlar, kurumsal yatırımcılar ve yatırım kuruluşları analistlerinden telefon ve e-posta yoluyla gelen aylık ortalama 300'e yakın soru yanıtlanmıştır.

Yıl içerisinde telefon ve e-posta yoluyla ortaklarımızdan gelen kaydi sisteme geçişi, genel kurul ve kar dağıtımını gibi konulardaki bilgi talepleri cevaplanmakta, talep edilen bilginin özelliğine göre gerektiğinde şirket bağımsız denetçileriyle de konu paylaşılmakta ve gerekli yanıtlar verilmektedir.

Şirketimizin mali tablo ve dipnot açıklamaları ile özel durum açıklamaları Kamuyu Aydınlatma Platformu aracılığıyla BIST'teki yatırımcılara ve kamuya açıklanmakla birlikte mali tablolar, dipnotlar ve özel durum açıklamaları aynı zamanda şirket internet sitesinde de yayınlanmaktadır.

Yatırımcı İlişkileri Müdürlüğü, Erdemir Grup Kurumsal İlişkiler Koordinatörü Banu Kalay Erton'a bağlı olup iletişim bilgileri faaliyet raporunda ve şirket web sayfasında belirtilmektedir.

KURUMSAL YÖNETİM İLKELERİ UYUM RAPORU

Yatırımcı İlişkileri Müdürlüğü

Ad-Soyad	Unvan	Telefon	E-posta
İdil Önay	Müdür	0-216-578 81 49	ionay@erdemir.com.tr
Ahmet Görpeoğlu	Uzman	0-216-578 80 97	agorpeoglu@erdemir.com.tr

İdil Önay, SPK'nın II-17.1 sayılı "Kurumsal Yönetim Tebliği"nde belirttiği üzere, "Sermaye Piyasası Faaliyetleri İleri Düzey Lisansı" ve "Kurumsal Yönetim Derecelendirme Uzmanlığı Lisansı"na sahip olup, ortaklıkta tam zamanlı olarak çalışmaktadır. Aynı zamanda Kurumsal Yönetim Komitesi üyesidir.

Yatırımcı ilişkileri Müdürlüğü, yürütülen faaliyetler hakkında Yönetim Kurulu'na iletilmek üzere yılda en az bir defa rapor sunar. 2015 yılına ait faaliyet raporu 15 Şubat 2016 tarihli Yönetim Kurulu toplantısında sunulmuştur.

2015 yılı içerisinde yatırımcılara Şirket faaliyetleri hakkında detaylı bilgi aktarmak amacıyla yapılan çalışmalar aşağıdaki tabloda özetlenmektedir:

Görüşülen yatırımcı ve analist sayısı: 409

Finansallarla ilgili telekonferans sayısı: 4

Finansallarla ilgili toplantı sayısı: 3

2.2. Pay Sahiplerinin Bilgi Edinme Haklarının Kullanımı

Şirketimizin Bilgilendirme Politikası uyarınca tüm pay sahipleri, potansiyel yatırımcılar ve analistler arasında bilgi alma ve inceleme hakkının kullanımında eşit davranılarak, açıklamalarımızın aynı içerikle herkese aynı zamanda ulaştırılması esastır. Tüm bilgi paylaşımı daha önce kamuya açıklanmış olan içerik kapsamında gerçekleşmektedir. Bilgi paylaşımı çerçevesinde, pay sahipleri ve piyasa oyuncularını ilgilendirecek her türlü bilgi, özel durum açıklamalarıyla duyurulmakta ve geçmişe dönük özel durum açıklamaları internet sitemizde yer almaktadır.

Pay sahiplerinden gelen çok sayıda yazılı ve sözlü bilgi talebi Yatırımcı İlişkileri Müdürlüğü'nün gözetiminde ve Sermaye Piyasası Mevzuatı hükümleri dahilinde, geciktirilmeksizin zamanında cevaplandırılmaktadır. Pay sahiplerinin bilgi alma haklarının genişletilmesi amacıyla yönelik olarak, Kurumsal Yönetim İlkelerinde yer alan ve pay sahiplerinin haklarının kullanımını etkileyebilecek her türlü bilgi güncel olarak internet sitemizde pay sahiplerinin bilgisine sunulmaktadır. İnternet sitemizdeki bilgiler yerli ve yabancı pay sahiplerinin kullanımına eşit bir şekilde Türkçe ve İngilizce olarak sunulmaktadır.

Şirket faaliyetleri Genel Kurul tarafından atanan Bağımsız Dış Denetçi tarafından düzenli ve periyodik bir şekilde denetlenmektedir. 2015 yılı için bağımsız denetim faaliyetleri Güney Bağımsız Denetim ve Serbest Muhasebeci Mali Müşavirlik A.Ş. (A Member Firm of Ernst & Young Global Limited) tarafından gerçekleştirilmiştir.

Esas Sözleşmemiz'de hissedarların özel denetçi atanması talebi henüz bireysel bir hak olarak düzenlenmemiş olup, Şirketimize herhangi bir özel denetçi tayini talebi gelmemiştir.

2.3. Genel Kurul Toplantıları

Olağan Genel Kurul, Şirketin faaliyet dönemi sonundan itibaren üç ay içinde ve yılda en az bir defa toplanarak gündemindeki konuları görüşerek karara bağlamaktadır. Olağanüstü Genel Kurul ise Şirket işlerinin gerektirdiği durumlarda kanun ve esas sözleşmede yazılı hükümlere göre toplanarak gerekli kararları almaktadır.

Şirketimiz 2014 yılı faaliyetlerine ait Olağan Genel Kurul Toplantısı 31.03.2015 tarihinde İstanbul'da yapılmış ve Genel Kurul'da payların %66,21'i temsil edilmiştir.

Genel Kurul toplantılarına davet Türk Ticaret Kanunu (TTK), Sermaye Piyasası Kanunu ve Şirket Esas Sözleşmesi hükümlerine göre, Yönetim Kurulu'nca yapılmaktadır. Genel Kurul'un yapılması için Yönetim Kurulu kararı alındığı anda KAP ve Elektronik Genel Kurul Sistemi (EGKS) aracılığı ile gerekli açıklamalar yapılarak kamuoyu bilgilendirilmektedir. Ayrıca Türkiye Ticaret Sicil Gazetesi ile ulusal gazetelere verilen ilanlar aracılığıyla da duyurulmaktadır. Genel Kurul toplantı ilanı, gerekli hukuki mevzuatta öngörülen usullerin yanında, mümkün olan en fazla sayıda pay sahibine ulaşmayı sağlayacak şekilde, www.erdemir.com.tr ve www.erdemirgrubu.com.tr adresli internet sitelerimizde en geç Genel Kurul toplantısından 3 hafta önce yapılmaktadır.

Genel Kurul toplantısı öncesinde gündem maddeleri ile ilgili olarak gerekli dokümanlar kamuya duyurularak, tüm bildirimlerde yasal süreçlere ve mevzuata uyulmaktadır. Genel Kurul toplantısı öncesinde bilanço, kar-zarar tabloları ve faaliyet raporu hazır edilmek suretiyle ilgili mevzuatta belirtilen süreler içinde şirket web sitelerinde, Karadeniz Ereğli şubesinde ve İstanbul'daki şirket merkezinde pay sahiplerinin incelemesine açık tutulmaktadır ve arzu edenlere birer örneği verilmektedir. Kurumsal yönetim ilkelerince pay sahiplerine ilan edilmesi gereken bilgileri içeren genel kurul bilgilendirme dokümanları ve toplantı tutanakları www.erdemir.com.tr ve www.erdemirgrubu.com.tr adreslerinde devamlı surette pay sahiplerinin erişimine açık tutulmaktadır.

Genel Kurul toplantılarında oylamalar açık ve el kaldırmak/elektronik oylama suretiyle yapılmakta olup, Genel Kurul toplantı başkanı toplantıyı etkin ve pay sahiplerinin haklarını kullanmasını sağlayacak şekilde yönetmektedir.

Yönetim Kurulu Üyelerimiz, mali tabloların hazırlanmasında sorumluluğu bulunan yetkililerimiz ve denetçilerimiz ile gündemde özellik arz eden konularda açıklamalarda bulunmak üzere konu ile ilgili kişiler toplantıda bulunmaya özen göstermektedirler.

Olağan Genel Kurul Toplantısında soru sormak veya gündem dışı söz almak isteyen ortağımız olmamıştır. Genel Kurul toplantısında cevaplandırılmaması sebebiyle Yatırımcı ilişkileri Müdürlüğü'ne yazılı soru iletilmemiştir.

2015 yılında gerçekleşen Olağan Genel Kurul Toplantısı'nda pay sahipleri tarafından gündeme madde eklenmesi hakkında herhangi bir talep Şirkete ulaşmamıştır.

Genel Kurul toplantı tutanakları ve hazır bulunanlar listesi, ilgili mevzuat gereği Şirket'in internet sitesinde, Ticaret Sicili Gazetesi'nde, Kamuyu Aydınlatma Platformu'nda ve Elektronik Genel Kurul Sistemi'nde (EGKS) yayımlanarak kamuya duyurulmakta olduğundan, medya ve menfaat sahipleri genel kurul toplantılarına katılmamaktadır.

Toplantılara katılımı kolaylaştırmak için, Genel Kurul toplantılarımız Şirket merkezinde ve Elektronik Genel Kurul Sistemi'nde yapılmaktadır. Esas sözleşmemiz gerekli olduğu hallerde toplantıların Ankara veya Karadeniz Ereğli'de yapılmasına da olanak sağlamaktadır. Genel Kurul toplantılarımızın yapıldığı mekan tüm pay sahiplerinin katılımına imkan verecek şekilde planlanmaktadır. Ayrıca, Genel Kurul toplantısında vekaletname yoluyla kendisini temsil ettirecek pay sahipleri için vekaletname örneği internet sitemizde ve gazete ilanı ile pay sahiplerinin kullanımına sunulmaktadır. Genel Kurul'un yapılması için Yönetim Kurulu kararı alındığı anda gerekli açıklamalar yapılarak kamuoyu bilgilendirilmektedir.

Yönetim Kurulu'nda karar alınabilmesi için bağımsız yönetim kurulu üyelerinin çoğunluğunun olumlu oyunun arandığı ve bu durumun sağlanamaması nedeniyle kararın Genel Kurul'a bırakıldığı herhangi bir işlem olmamıştır.

Dönem içinde yapılan bağış ve yardımlar hakkında Genel Kurul'da ayrı bir gündem maddesi ile bilgi verilmektedir. Şirketimizin Bağış ve Yardım Politikası çerçevesinde 2013 yılında gerçekleştirilen 926.757 TL ve 2014 yılında gerçekleştirilen 1.398.594 TL tutarında bağış ve yardımlar konusunda ortaklar bilgilendirilmiştir.

Yönetim kontrolünü elinde bulunduran pay sahipleri, yönetim kurulu üyeleri, idari sorumluluğu bulunan yöneticiler ve bunların eş ve ikinci dereceye kadar kan ve sıhrî hısımları, ortaklık veya bağlı ortaklıkları ile çıkar çatışmasına neden olabilecek önemli bir işlem yapmamış ve/veya ortaklığın veya bağlı ortaklıklarının işletme konusuna giren ticari iş türünden bir işlemi kendi veya başkası hesabına yapmamış ya da aynı tür ticari işlerle uğraşan bir başka ortaklığa sorumluluğu sınırsız ortak sıfatıyla girmemiştir. Söz konusu işlemler ile bu kişiler dışında şirket bilgilerine ulaşma imkanı olan kimselerin kendileri adına şirketin faaliyet konusu kapsamında yaptıkları işlem de bulunmamaktadır.

KURUMSAL YÖNETİM İLKELERİ UYUM RAPORU

2.4. Oy Hakları ve Azlık Hakları

Olağan ve Olağanüstü Genel Kurul toplantılarında hazır bulunan paydaşlar veya vekilleri, oy haklarını payların toplam itibari değeriyle orantılı olarak kullanır. Her payın bir oy hakkı vardır. Genel Kurul toplantılarında paydaşlar kendilerini, diğer paydaşlar veya hariçten tayin edecekleri vekil vasıtasıyla temsil ettirebilirler. Şirkete paydaş olan vekiller kendi oylarından başka temsil ettikleri paydaşların sahip olduğu oyları da kullanmaya yetkilidirler. Sermaye Piyasası Kurulu'nun vekaleten oy vermeye ilişkin düzenlemeleri saklıdır.

Şirketin genel kurul toplantılarına katılma hakkı bulunan hak sahipleri bu toplantılara, Türk Ticaret Kanunu'nun 1527. maddesi uyarınca elektronik ortamda da katılabilir. Şirket, Anonim Şirketlerde Elektronik Ortamda Yapılacak Genel Kurullara İlişkin Yönetmelik hükümleri uyarınca hak sahiplerinin genel kurul toplantılarına elektronik ortamda katılmalarına, görüş açıklamalarına, öneride bulunmalarına ve oy kullanmalarına imkan tanıyacak elektronik genel kurul sistemini kurabileceği gibi bu amaç için oluşturulmuş sistemlerden de hizmet satın alabilir.

Sermaye A ve B grubu paylara bölünmüştür. Bundan 1 Kr tutarında sermayeyi karşılayan 1 adet nama yazılı pay A Grubu, 3.499.999.999,99 TL sermayeyi karşılayan 349.999.999.999 adet pay ise B grubudur.

Şirket Esas Sözleşmesinde, Yönetim Kurulu toplantı ve karar yeter sayısı ve A Grubu paylara ait hakları etkileyecek değişiklikler ile yatırıma ve istihdama ilişkin olarak ve Hisse Satış Sözleşmesinde yer alan yükümlülükleri ve bu yükümlülüklerle ilişkin A Grubu paylara tanınan hakları doğrudan veya dolaylı yoldan etkileyecek her türlü Esas Sözleşme değişikliği yapılmasına,

- Şirketin ve/veya bağlı ortaklıklarının sahip olduğu entegre çelik üretim tesisleri ve maden tesislerinden herhangi birinin kapatılmasına, satılmasına, herhangi bir takyidat ile sınırlandırılmasına veya kapasitesinin azaltılmasına,

- Şirketin ve/veya entegre çelik üretim tesisine veya maden tesisine sahip bağlı ortaklıklarının kapatılması, satılması, bölünmesi veya başka bir şirket ile birleşmesine veya tasfiyesine,

ilişkin kararları ancak A Grubu payları temsilen intifa hakkı sahibinin olumlu oyu ile alabilir. Aksi hal, alınan kararları geçersiz kılar.

Şirketimiz sermayesinde karşılıklı iştirak ilişkisi bulunmamaktadır. Azlık payları yönetimde temsil edilmemektedir. Esas Sözleşmemizde birikimli oy kullanma yöntemine yer verilmemiştir. Azlık hakları, esas sözleşme ile sermayenin yirmide birinden daha düşük bir şekilde belirlenmemiş olmakla birlikte Esas Sözleşmemizin 38. maddesi uyarınca azlık hakları ile ilgili esas sözleşmede hüküm bulunmayan hususlar hakkında TTK ve SPK hükümleri uygulanır.

2.5. Kar Payı Hakkı

Şirket karına katılım konusunda Esas Sözleşme'de bir imtiyaz bulunmamaktadır. Her hisse eşit kar payı hakkına sahiptir.

Kar Dağıtım Politikası, faaliyet raporunda yer almakta, Genel Kurul'da ortakların bilgisine sunulmakta, ayrıca kar dağıtım tarihçesi ve sermaye artırımlarına ilişkin bilgiler ile birlikte Şirketimizin internet sitelerinde kamuya duyurulmaktadır.

Şirketimizin karını ne şekilde dağıtacağı Esas Sözleşmemizin, Sermaye Piyasası Kurulu'nun düzenlemelerine uygun bir şekilde kaleme alınmış olan "Karın Tespiti ve Dağıtım" başlıklı 34'üncü maddesinde düzenlenmektedir.

Şirketimizin Kar Dağıtım Politikası;

"Şirket, prensip olarak, geçerli olan mevzuat ve Şirket Esas Sözleşmesi hükümleri çerçevesinde, finansal kaldıraç oranlarının ve yatırım / finansman ihtiyaçları ile piyasa öngörülerini dahil ileriye dönük serbest nakit yaratma beklentisinin izin verdiği ölçüde dağıtılabildiği dönem karının tamamını nakit olarak dağıtma politikasını benimsemiştir. Kar dağıtım politikası, ulusal ve global ekonomik şartlara, şirketin gündemindeki projelerine ve fonlarının durumuna göre Yönetim Kurulu tarafından her yıl gözden geçirilir.

Kar payı, dağıtımına karar verilen genel kurul toplantısında Yönetim Kurulu'na yetki verilerek, mevzuat hükümleri çerçevesinde eşit veya farklı tutarlı taksitlerle, ilgili takvim yılının 15 Aralık tarihine kadar ödenir.

İlgili mevzuat hükümleri çerçevesinde Kar Payı Avansı dağıtımına Genel Kurul yetkilidir."

31 Mart 2015 tarihli Olağan Genel Kurul'da 2014 yılı faaliyet sonuçlarına göre 1.400 milyon TL nakit kar payı dağıtılması kararı alındı ve 26 Mayıs 2015 tarihinden itibaren kar payı dağıtımı gerçekleştirildi.

2.6. Payların Devri

Şirketimiz esas sözleşmesinde paylarının devriyle ilgili herhangi bir kısıtlama bulunmayıp, Türk Ticaret Kanunu hükümleri geçerlidir.

BÖLÜM III - KAMUYU AYDINLATMA VE ŞEFFAFLIK

3.1. Kurumsal İnternet Sitesi ve İçeriği

Kamuyu aydınlatma amacıyla Şirket internet siteleri (www.erdemir.com.tr ve www.erdemirgrubu.com.tr) Türkçe ve İngilizce olarak etkin şekilde kullanılmakta olup, internet sitelerinde yer alan Yatırımcı İlişkileri bölümü altında;

Kurumsal Yönetim	Finansal Tablolar
Kurumsal Yönetim İlkelerine Uyum Raporu	Yatırımcı Özeti
Kurumsal Yönetim Derecelendirme Raporu	Sunumlar
Yönetim Kurulu	Finansal ve Operasyonel Göstergeler
Yönetim	Yıllık Faaliyet Raporları
Ortaklık Yapısı	Duyurular ve Açıklamalar
Ticaret Sicil Bilgileri	Genel Kurul İlanı
Esas Sözleşme	Genel Kurul Tutanakları
İmtiyazlı Paylara İlişkin Bilgiler	Genel Kurul Bilgilendirme Dokümanları
Sorumluluk Beyanı	Hazır Bulunanlar Listesi
Etik Kurallar ve Çalışma İlkeleri	Vekaletname
Politikalar ve Yönetmelikler	Temettü ve Sermaye Artırımları
Komiteler	Kredi Derecelendirme
Genel Kurul Çalışma Esas ve Usulleri Hakkında İç Yönerge	Hisse Senedi Verileri
Bağımsız Denetim	Analist Bilgileri
Yönetim Kurulu Başkanı Mesajı	Sıkça Sorulan Sorular
Ara Dönem Faaliyet Raporu	İletişim

bilgileri yer almaktadır.

SPK Kurumsal Yönetim İlkeleri'nde öngörülen bilgilerin tamamı internet sitelerimizde yatırımcılarımızın bilgisine sunulmaktadır.

3.2. Faaliyet Raporu

Ereğli Demir ve Çelik Fabrikaları T.A.Ş. faaliyet raporu, kamuoyunun Şirket'in faaliyetleri hakkında tam ve doğru bilgiye ulaşmasını sağlayacak ayrıntıda, Kurumsal Yönetim İlkelerine ve mevzuatta belirtilen hususlara uygun olarak hazırlanmaktadır.

BÖLÜM IV - MENFAAT SAHİPLERİ

4.1. Menfaat Sahiplerinin Bilgilendirilmesi

Şirket çalışanları, müşteriler, tedarikçiler, sendikalar, sivil toplum kuruluşları, devlet, potansiyel yatırımcılar gibi menfaat sahiplerine, SPK mevzuatı gereğince kamuya açıklanan mali tablo ve raporlarda yer alan bilgilere ek olarak kendilerini ilgilendiren konularda bilgi talep etmeleri halinde yazılı veya sözlü bilgi verilmektedir.

Şirket çalışanları, e-posta, şirket gazetesi ve intranet üzerinde yapılan şirket uygulamalarını içeren duyurular aracılığıyla bilgilendirilmektedir.

KURUMSAL YÖNETİM İLKELERİ UYUM RAPORU

Yapılan müşteri ziyaretleri ile müşterilerimizin talep ve beklentileri alınmakta, piyasada değişen talebe göre yeni kalite geliştirme faaliyetleri yürütülmektedir. Müşteri şikayetleri yerinde incelenmekte ve gerekli düzeltici faaliyetler yerine getirilmektedir.

Malzeme ve hizmet alımları için piyasa araştırmaları sonrasında tedarikçilerden teklifleri alınır. İlgili satınalma birimlerinin yaptıkları değerlendirmeler sonrasında talep bazında geri bildirim yapılmaktadır.

Şirketimiz katıldığı fuarlarda da potansiyel müşteri ve tedarikçileri ile fikir paylaşımında bulunmaktadır.

Erdemir Öneri Sistemi (ERÖS) ve Performans Yönetim Sistemi ile çalışanlarımızın görüş ve önerileri alınmakta gerekli iyileştirme ve geliştirmeler uygulanmaktadır.

Menfaat sahiplerinin, şirketin mevzuatına aykırı ve etik açıdan uygun olmayan işlemlerini Etik Kural Danışmanlarına ve/veya Etik Kurul'a iletebilmesi için gerekli mekanizma şirket tarafından oluşturulmuş olup, şirket internet sitesinde yer alan Etik Kurallar ve Çalışma İlkeleri içerisinde iletişim adresleri belirtilmiştir.

4.2. Menfaat Sahiplerinin Yönetime Katılımı

Menfaat sahiplerinin yönetime katılımı konusunda özel bir düzenleme bulunmamakla birlikte, iştiraklerimiz, çalışanlarımız ve diğer menfaat sahipleri toplantılar yapılmak suretiyle bilgilendirilmektedir. Yönetim Kurulu Üyelerinin tamamı Genel Kurul'da menfaat sahiplerinin katılımı ile yapılan oylama sonucu seçilmektedir.

4.3. İnsan Kaynakları Politikası

Rekabetçi piyasa koşullarının hakim olduğu bir sektörde faaliyet yürüten Erdemir Grubu'nun insan kaynakları politika ve uygulamaları bilgi üreten, sorunlara çözüm bulan, sorumluluk alarak öncülük yapan, gelişime açık, ekip çalışmasına yatkın, nitelikli insan gücü oluşturmak, geliştirmek ve elde tutmak üzerine kuruludur.

Bu ana hedef doğrultusunda, Grup strateji ve hedeflerine uygun çalışanların işe alınmasına, mevcut çalışanların yetkinlik ve deneyimlerinin artırılmasına yönelik eğitim olanaklarının sunulmasına özen gösterilmektedir.

Erdemir Grubu uygulamakta olduğu Bireysel Performans Yönetim Sistemi aracılığıyla, beyaz ve mavi yakalı çalışanlarının Şirket hedefleri doğrultusunda yarattığı katma değeri, eğitim ve gelişim ihtiyaçlarını etkin bir biçimde belirlemekte, atama ve görevlendirme süreçlerini de iş verimliliğini maksimize edecek şekilde nesnel kriterler ışığında yürütmektedir.

Şirketimizde sendikalı çalışanlarımız ile ilişkiler sendika temsilcileri aracılığı ile yürütülmektedir. Beyaz yakalı personel ile ilişkileri yürütmek üzere ayrıca bir temsilci bulunmamaktadır. Ancak çalışanlarımız ile ilişkileri yürütmek üzere İnsan Kaynakları, Eğitim, İdari İşler, İş Sağlığı ve Güvenliği gibi gerekli birimler oluşturulmuştur. Çalışanlardan 2015 ve önceki yıllarda ayrımcılık konusunda gelen bir şikayet bulunmamaktadır.

Tüm İnsan Kaynakları süreçleriyle ilgili yazılı prosedür ve yönetmelikler mevcuttur ve bu dokümanlar tüm çalışanların ulaşabilecekleri bir portalde tutulmaktadır. Ayrıca çalışanlara yönelik olarak bilgilendirme e-mail sistemi ile de gerçekleştirilmektedir.

4.4. Etik Kurallar ve Sosyal Sorumluluk

Şirketimizin temel davranış ilkeleri, Etik Kurallar ve Çalışma İlkeleri ile belirlenmiştir. Şirketimiz internet siteleri (www.erdemir.com.tr ve www.erdemirgrubu.com.tr) aracılığıyla kamuya açıklanan Etik Kurallar ve Çalışma İlkeleri, yasal, toplumsal ve ekonomik koşullarda meydana gelen değişimlerin yanı sıra şirketimizin ortak değerlerini de içermektedir.

Şirketimiz kendini çevreleyen sosyal çevreye karşı sorumluluklarını da yerine getirmektedir. Erdemir Grubu şirketleri, ürün ve hizmetleri ile kurulu buldukları bölge ve ülke ekonomisi için değer yaratırken iş süreçlerinin bir parçası olarak değerlendirdikleri toplumsal gelişime yönelik katkı faaliyetlerini de geniş bir yelpazede sürdürmektedir.

Çözümüne hizmet edebileceği toplumsal konulara aktif ve gönüllü olarak katkı sunmayı ilke edinen Grup, kamu kuruluşları ve sivil toplum örgütleriyle işbirliği içinde yürüttüğü sosyal sorumluluk faaliyetlerini 2015 yılında da sürdürmüştür. Bu faaliyetler arasında; eğitim ve sağlık kuruluşlarının donanım ve fiziki eksikliklerinin iyileştirilmesi, hayır işleri, kültür, sanat ve spor etkinliklerinin ve üniversitelerin bilimsel çalışmalarının desteklenmesi, üniversite ve meslek lisesi öğrencilerine staj imkanı sunulması çalışmaları ağırlıklı bir yer tutmaktadır.

BÖLÜM V – YÖNETİM KURULU

5.1. Yönetim Kurulunun Yapısı ve Oluşumu

Esas Sözleşmemiz çerçevesinde Yönetim Kurulu, Genel Kurul tarafından TTK ve SPK hükümleri dairesinde; seçilecek toplam en az 5 en çok 9 üyeden oluşur. Yönetim Kurulu üyeleri üç yıl, bağımsız üyeler ise bir yıl için seçilirler, seçim süresi sona eren Yönetim Kurulu üyeleri tekrar seçilebilirler.

31.03.2015 tarihli Olağan Genel Kurul'da 3'ü bağımsız üye olmak üzere toplam 9 üye seçilmiştir. Yönetim Kurulu Başkanımız, Murahhas Aza olarak yetkilendirilmiştir. Şirketimizde icra kurulu bulunmamakla birlikte OYTAŞ İç ve Dış Ticaret A.Ş. (Temsilcisi: Ali Aydın PANDIR), Murahhas Aza olarak görev yapmaktadır. Ereğli Demir ve Çelik Fabrikaları T.A.Ş. Genel Müdürü Sedat Orhan 16.08.2013 tarihinde göreve başlamıştır. Genel Müdürümüzün özgeçmiş Şirket internet sitelerinde yer almaktadır.

Yönetim Kurulu toplanma şekli, toplantı ve karar yeter sayısı, oy verilmesi, Yönetim Kurulunun görev, hak ve yetkileri, TTK ve ilgili mevzuat hükümlerine tabidir.

Yönetim Kurulu	Görevi	Göreve Başlama Tarihi
OYTAŞ İç ve Dış Ticaret A.Ş. (Temsilcisi: Ali Aydın Pandır)	Yönetim Kurulu Başkanı ve Murahhas Aza	27.05.2013
OYAK Girişim Danışmanlığı A.Ş. (Temsilcisi: Nihat Karadağ)	Yönetim Kurulu Başkan Vekili	12.09.2012
T.C. Başbakanlık Özelleştirme İdaresi Başkanlığı (Temsilcisi: Ali Kaban)	Yönetim Kurulu Üyesi	20.09.2012
OMSAN Lojistik A.Ş. (Temsilcisi: Dinç Kızıldemir)	Yönetim Kurulu Üyesi	11.09.2012
OYKA Kağıt Ambalaj San. ve Tic. A.Ş. (Temsilcisi: Ertuğrul Aydın)	Yönetim Kurulu Üyesi	12.09.2012
OYAK Pazarlama Hizmet ve Tur. A.Ş. (Temsilcisi: Fatma Canlı)	Yönetim Kurulu Üyesi	13.09.2012
Emin Hakan Eminsoy	Bağımsız Yönetim Kurulu Üyesi	04.03.2014
Hakkı Cemal Ezerdi	Bağımsız Yönetim Kurulu Üyesi	31.03.2015
Ali Tuğrul Alpacar	Bağımsız Yönetim Kurulu Üyesi	31.03.2015

Bağımsız Yönetim Kurulu Üyeliği için, 2015 yılında şirketimize yapılan toplam 3 adet başvuru değerlendirilmiştir. Aday Gösterme Komitesi'nin görevini üstlenmiş olan Kurumsal Yönetim Komitesi tarafından Emin Hakan Eminsoy, Hakkı Cemal Ezerdi ve Ali Tuğrul Alpacar'ın bağımsız yönetim kurulu üye adaylığına ilişkin 05.02.2015 hazırlanan komite raporları, 10.02.2015 tarihinde Yönetim Kurulu'na sunulmuştur. Şirketimizin kurumsal yönetim ilkeleri kapsamında 1. Grupta yer alması nedeniyle bağımsız yönetim kurulu üye adaylarına ilişkin gerekli süreç çerçevesinde SPK'ya başvuru yapılmış ve aksi görüş alınmamıştır. Bağımsız Yönetim Kurulu üyelerinin bağımsızlık beyanlarına Yönetim Kurulu Yıllık Faaliyet Raporu ekinde yer verilmiştir. 2015 yılı faaliyet dönemi itibarıyla bağımsızlığı ortadan kaldıran bir durum ortaya çıkmamıştır.

KURUMSAL YÖNETİM İLKELERİ UYUM RAPORU

Yönetim Kurulu üyelerinin Şirket dışı başka görev veya görevler almasına ilişkin olarak herhangi bir sınırlama getirilmemiştir. Şirket yönetim kurulu üyelerine ilişkin özgeçmişler ve şirket dışındaki görevleri Şirket internet sitesinde Kurumsal Yönetim İlkeleri 1.3.1 kapsamında yer almaktadır. Yönetim Kurulu üyelerinin şirket dışındaki görevleri Yönetim Kurulu'nun Yıllık Faaliyet Raporu ekinde yer almaktadır.

Bağımsız Yönetim Kurulu Üyeleri hariç olmak üzere Yönetim Kurulumuz tüzel kişilerden oluşmakta olup tüzel kişi adına hareket eden bir kadın üye temsilcimiz bulunmaktadır.

5.2. Yönetim Kurulunun Faaliyet Esasları

Yönetim Kurulu yılda en az altı kez veya Şirket işleri gerektirdiğinde Şirket merkezinde veya Yönetim Kurulu kararı ile başka bir yerde toplanır. Yönetim Kurulu her yıl ilk toplantısında üyeleri arasından bir başkan ve bulunmadığı zamanlarda ona vekalet etmek üzere bir başkan vekili seçer. Yönetim Kurulu toplanma şekli, toplantı ve karar yeter sayısı, oy verilmesi, Yönetim Kurulunun görev, hak ve yetkileri, TTK ve ilgili mevzuat hükümlerine tabidir. Yönetim Kurulu kararları, karar defterine geçirilir. Başkan ve üyeler tarafından imzalanır. Esas Sözleşme'nin 22. maddesi ile A Grubuna tanınan hak ve yetkiler saklı kalmak üzere; Yönetim Kurulu Şirketi temsil ve idare yetkisinin hepsini veya bazılarını bağımsız yönetim kurulu üyeleri dışında kalan Yönetim Kurulu üyelerinden bir veya birkaç murahhas üyeye bırakabilir.

Esas Sözleşme'nin 22. ve 37. maddelerinde belirtilen konularda, A Grubu payları temsilen İntifa Hakkı sahibi Yönetim Kurulu üyesinin olumlu oyu olmaksızın Yönetim Kurulunda karar alınamaz.

Yönetim Kurulu toplantı gündemi Yönetim Kurulu başkanı tarafından oluşturulmakta olup, gündem maddelerine ilişkin yönetim kurulu üyeleri ile yöneticilerden gelen talepler dikkate alınmaktadır. Yönetim kurulu 2015 yılı içerisinde toplam 7 toplantı gerçekleştirmiş ve bu toplantılara ilişkin olarak katılım oranı %95 olmuştur. Şirket ihtiyacı ve üyelerden gelen talepler dikkate alınarak bir sonraki yönetim kurulu toplantısı tarihi belirlenmektedir. Toplantılara ilişkin çağrı e-mail yolu ile yapılmaktadır. Kurumsal Yönetim İlkeleri çerçevesinde Yönetim Kurulu bünyesinde oluşturulan sekreteryaya Yönetim Kurulu üyelerini toplantı gündemi ve gündeme ilişkin dokümanları kendilerine ulaştırmak yolu ile bilgilendirmektedir. Yönetim Kurulu başkanının ve üyelerinin ağırlıklı oy hakkı bulunmamaktadır. Yönetim kurulu başkanı dahil olmak üzere tüm üyeler eşit oy hakkına sahiptir. Yönetim Kurulu toplantılarında açıklanan farklı görüş ve karşı oylar karar tutanağına geçirilmektedir.

Sermaye Piyasası Kurulu tarafından uygulaması zorunlu tutulan Kurumsal Yönetim İlkelerine uyulur. Zorunlu ilkelere uyulmaksızın yapılan işlemler ve alınan yönetim kurulu kararları geçersiz olup esas sözleşmeye aykırı sayılır.

Kurumsal Yönetim İlkelerinin uygulanması bakımından önemli nitelikte sayılan işlemlerde ve şirketin önemli nitelikte ilişkili taraf işlemlerinde ve üçüncü kişiler lehine teminat, rehin ve ipotek verilmesine ilişkin işlemlerinde Sermaye Piyasası Kurulu'nun kurumsal yönetime ilişkin düzenlemelerine uyulur.

İlgili dönemde üyelerin farklı görüş açıkladığı konulara ilişkin karşı oy kullanımı olmamıştır.

Toplantı esnasında Yönetim Kurulu Üyesi tarafından yöneltilen sorular, ilgili Yönetim Kurulu üyesinin talebi halinde karar zaptına geçirilmektedir.

Yönetim Kurulu Üyelerine ağırlıklı oy hakkı ve/veya olumsuz veto hakkı tanınmamıştır.

Yönetim Kurulu üyelerinin kanuni yükümlülüklerinden doğan şahsi sorumluluklarını kapsayan, hukuki masraf ve tazminatı karşılayan sigortanın bedeli toplam 75 milyon ABD dolarıdır.

5.3. Yönetim Kurulu Bünyesinde Oluşturulan Komitelerin Sayı, Yapı ve Bağımsızlığı

Yönetim Kurulu'nun görev ve sorumluluklarını sağlıklı olarak yerine getirmek amacıyla Denetimden Sorumlu Komite, Riskin Erken Saptanması Komitesi ve Kurumsal Yönetim Komitesi kurulmuştur. Şirket Yönetim Kurulu yapısı dikkate alınarak 29 Haziran 2012 tarih ve 9148 sayılı Yönetim Kurulu kararı ile; Aday Gösterme Komitesi ve Ücret Komitesi için öngörülen görevlerin yerine getirilmesi yetki, görev ve sorumluluğu da Kurumsal Yönetim Komitesi'ne bırakılmıştır. Komitelerin toplanma sıklığı, faaliyetleri ve bu faaliyetleri yerine

getirirken takip ettikleri prosedürler internet sitemizde yer alan yönetmeliklerde belirtilmektedir. Komiteler tarafından bağımsız olarak yapılan çalışmalar sonucunda alınan kararlar Yönetim Kurulu'na öneri olarak sunulmakta, nihai karar Yönetim Kurulu tarafından alınmaktadır.

Şirketimiz, Kurumsal Yönetim İlkeleri Tebliği çerçevesinde yönetim kurulu yapılanmasını sağlamıştır. Bu kapsamda, Denetimden Sorumlu Komitenin tamamen bağımsız yönetim kurulu üyelerinden oluşması ve diğer komitelerin de başkanlarının bağımsız yönetim kurulu üyelerinden oluşması gereklilikleri nedeniyle bir üye birden fazla komitede görev almaktadır.

Denetimden Sorumlu Komite

Ad-Soyad	Görevi	Şirket İle İlişkisi	Niteliği
Hakkı Cemal Ezerdi	Başkan	Yönetim Kurulu Üyesi	Bağımsız / İcrada Görevli Değil
Ali Tuğrul Alpacar	Üye	Yönetim Kurulu Üyesi	Bağımsız / İcrada Görevli Değil

Toplanma Sıklığı: 3 aylık dönemlerde yılda en az dört defa.

Riskin Erken Saptanması Komitesi

Ad-Soyad	Görevi	Şirket İle İlişkisi	Niteliği
Emin Hakan Eminsoy	Başkan	Yönetim Kurulu Üyesi	Bağımsız / İcrada Görevli Değil
Hakkı Cemal Ezerdi	Üye	Yönetim Kurulu Üyesi	Bağımsız / İcrada Görevli Değil

Toplanma Sıklığı: 2 aylık dönemlerde yılda en az altı defa

Kurumsal Yönetim Komitesi

Ad-Soyad	Görevi	Şirket İle İlişkisi	Niteliği
Emin Hakan Eminsoy	Başkan	Yönetim Kurulu Üyesi	Bağımsız / İcrada Görevli Değil
Ali Tuğrul Alpacar	Üye	Yönetim Kurulu Üyesi	Bağımsız / İcrada Görevli Değil
İdil Öney	Üye	Yatırımcı İlişkileri Müdürü	Bağımsız Değil / İcrada Görevli Değil

Toplanma Sıklığı: 3 aylık dönemlerde yılda en az dört defa

5.4. Risk Yönetimi ve İç Kontrol Mekanizması

Şirket Yönetim Kurulu bünyesinde Riskin Erken Saptanması Komitesi oluşturulmuş olup çalışma yönetmeliği Şirket İnternet sitelerinde yer almaktadır.

Erdemir Grubu'nun maruz kaldığı risklerin ölçümü ve öngörülen risk toleransları dahilinde tutulabilmesi için korunma yöntemlerinin geliştirilmesine yönelik yönetmelik ve piyasa riski ile alacak risklerinin yönetilmesine dair yönergeler uygun şekilde riskler izlenmekte ve yönetilmektedir.

Alacak risklerimizin tamamına yakını Doğrudan Borçlandırma Sistemi ve Kredili Doğrudan Tahsilat Sistemi ve Kredi Alacak Sigortası ile teminat altına alınmıştır. Müşterilerimizin risk pozisyonları sürekli olarak izlenmekte ve limit aşımalarında teminat tamamlama çağrısı yapılmaktadır.

Erdemir Grubu'nun maruz kaldığı faiz risklerinin yönetilmesi amacıyla kredi portföyü ve nakit akış projeksiyonları esas alınarak durasyon hesaplanmakta ve olası faiz değişimlerinde yaşanacak kazanç/kayıp tutarları duyarlılık analizleri ile ölçülmektedir. Buna ilaveten, grubun toplam kredi portföyü içerisindeki değişken faizli kredilerinin oranı izlenerek, bunun belirli bir limit dahilinde tutulmasına yönelik uygulamalar yapılmaktadır. Şirket'in ve piyasanın uygunluk durumuna göre, türev enstrüman seçenekleri değerlendirilmekte ve detaylı analizleri yapılarak uygun bulunan işlemler limitler dahilinde gerçekleştirilmektedir.

KURUMSAL YÖNETİM İLKELERİ UYUM RAPORU

Likidite riski yönetimine yönelik olarak benzer şekilde, kredi kullanımı ve geri ödemeleri ile nakit akış projeksiyonları izlenerek gerekli hareket planları oluşturulmaktadır.

Erdemir Grubu'nun orta/uzun vadeli stratejik yol haritasında yapılması planlanan her türlü yatırımın finansal ve teknik değerlendirmelerini içeren fizibilite raporu Gruba bağlı Şirketlerin Sistem Geliştirme Müdürlükleri tarafından hazırlanmakta ve İş Geliştirme Direktörlüğü'ne sunulmaktadır. İş Geliştirme Direktörlüğü hazırlanan fizibilite raporunun mali açıdan tutarlılığı ve doğruluğunu inceleyerek, karlılık, net bugünkü değer, iç verim oranı, geri dönüş süreleri ve yatırımın geri dönüş rasyo analizlerini yapar ve hazırlamış olduğu finansal değerlendirme raporunu Grup Mali İşler Koordinatörlüğüne sunar. Grup Mali İşler Koordinatörlüğü tarafından uygun bulunmayan yatırım önerileri Yönetim Kurulu'na sunulmaz.

Erdemir Grup şirketlerinin risk yönetimi, kontrol ve yönetim süreçlerinin etkinliğini değerlendirmek ve geliştirmek amacıyla faaliyet gösteren İç Denetim Birimi, doğrudan Yönetim Kurulu ve Murahhas Aza'ya raporlamaktadır. Sermaye Piyasası Kurulu'nun ilgili tebliği uyarınca Yönetim Kurulu tarafından yılda en az bir kez iç kontrol sisteminin etkinliği değerlendirilmektedir. İç Denetim Birimi bu kapsamda Bağımsız Yönetim Kurulu Üyeleri'nden oluşan Denetimden Sorumlu Komite'ye talebi doğrultusunda iç denetim faaliyetleri hakkında düzenli olarak bilgi verir.

5.5. Şirketin Stratejik Hedefleri

Şirketimizde Stratejik Planlama Süreci kapsamında şirketin vizyonu, orta ve uzun vadeli hedefleri ve stratejileri belirlenmektedir. Şirketin stratejik yaklaşımı doğrultusunda Bütçe Süreci kapsamında bir sonraki yıla ait hedefler ve faaliyetler detaylandırılmakta ve şirketin Bütçesi oluşturulmaktadır. Yıllık Bütçeler Yönetim Kurulu tarafından onaylanmakta ve yıl içinde gerçekleşmesi izlenmektedir.

Yönetim Kurulu tarafından onaylanan Bütçe kapsamındaki hedefler, hedef yayılım sistematigi kullanılarak tüm birimler tarafından sahiplenilerek bireysel hedeflere kadar yayılmaktadır.

Düzenli olarak yapılan Yönetim Kurulu toplantılarında Şirket'in mevcut durumu gözden geçirilmekte ve Şirket faaliyetleri bir önceki dönemle ve bütçe hedefleriyle karşılaştırılmaktadır.

5.6. Mali Haklar

Yönetim Kurulu üyelerine ve idari sorumluluğu bulunan yöneticilere sağlanan her türlü hak, menfaat ve ücret ile bunların belirlenmesinde kullanılan kriterler ve ücretlendirme esasları şirketimiz internet sitelerinde yayınlanan Ücret Politikası'nda yer almaktadır. Buna göre, Yönetim Kurulu üyelerine Genel Kurul tarafından kararlaştırılan ücret ödenmektedir ve internet sitelerimizde yayınlanan genel kurul tutanakları vasıtasıyla kamuya açıklanmaktadır. İdari sorumluluğu bulunan yöneticilerin ücretleri ise Yönetim Kurulu kararı ile belirlenmektedir. Yıllık Faaliyet Raporumuzda üst düzey yöneticilere yapılan ödemeler kamuya açıklanmaktadır.

31 Mart 2015 tarihinde yapılan Olağan Genel Kurul Toplantısı çerçevesinde B Grubu hisseleri temsilen seçilen Yönetim Kurulu Üyelerine ücret ödenmemesine, A Grubu hisseleri temsilen seçilen Yönetim Kurulu Üyesine ödenecek ücretin aylık net 2.360 TL (ilgili aybaşında, peşin) ve Bağımsız Yönetim Kurulu Üyelerine ödenecek ücretin ise aylık net 5.500 TL (ilgili aybaşında, peşin) olmasına karar verilmiştir.

Yönetim Kurulu Üyeleri'nin mali haklarının tespitinde performans dayalı olacak ve şirketin performansını yansıtacak bir ödüllendirme uygulanmamaktadır. Dönem içinde hiçbir yönetim kurulu üyesine ve üst düzey yöneticiye borç verilmemiş, doğrudan veya üçüncü bir kişi aracılığıyla şahsi kredi adı altında kredi kullanılmamış veya lehine kefalet gibi teminatlar verilmemiştir.

YÖNETİM KURULU KOMİTELERİNİN ÇALIŞMA ESASLARI VE ETKİNLİĞİNE İLİŞKİN DEĞERLENDİRME

Şirketimizin 31 Mart 2015 tarih ve 9347 no.'lu Yönetim Kurulu Kararıyla, Sermaye Piyasası Kurulu'nun II-17.1 sayılı Kurumsal Yönetim Tebliği'nde yer alan hükümler çerçevesinde oluşturulan;

- Denetimden Sorumlu Komite'de Bağımsız Yönetim Kurulu Üyeleri Hakkı Cemal ERERDİ ile Ali Tuğrul ALPACAR'ın görev almalarına ve komite başkanlığına Hakkı Cemal ERERDİ'nin seçilmesine,
- Kurumsal Yönetim Komitesi'nde Bağımsız Yönetim Kurulu Üyeleri Emin Hakan EMİNSOY ve Ali Tuğrul ALPACAR ile Yatırımcı İlişkileri Müdürü İdil ÖNAY'ın görev almalarına ve komite başkanlığına Emin Hakan EMİNSOY'un seçilmesine,
- Riskin Erken Saptanması Komitesi'nde Bağımsız Yönetim Kurulu Üyeleri Emin Hakan EMİNSOY ile Hakkı Cemal ERERDİ'nin görev almalarına ve komite başkanlığına Emin Hakan EMİNSOY'un seçilmesine karar verilmiştir.

Şirket Yönetim Kurulu yapısı dikkate alınarak 29 Haziran 2012 tarih ve 9148 sayılı Yönetim Kurulu kararı ile; Aday Gösterme Komitesi ve Ücret Komitesi için öngörülen görevlerin yerine getirilmesi yetki, görev ve sorumluluğu da Kurumsal Yönetim Komitesi'ne bırakılmıştır.

Komitelerin toplanma sıklığı, faaliyetleri ve bu faaliyetleri yerine getirirken takip ettikleri prosedürler internet sitelerimizde (www.erdemirgrubu.com.tr ve www.erdemir.com.tr) yer alan yönetmeliklerde belirtilmektedir. Komiteler tarafından bağımsız olarak yapılan çalışmalar sonucunda alınan kararlar Yönetim Kurulu'na öneri olarak sunulmakta, nihai karar Yönetim Kurulu tarafından alınmaktadır.

2015 yılında Yönetim Kurulu Komiteleri, Kurumsal Yönetim İlkeleri ve kendi yönetmelikleri uyarınca yerine getirmeleri gereken görev ve sorumlulukları yerine getirmiş ve oluşturulan yıllık toplantı planlarına uygun şekilde;

- Denetimden Sorumlu Komite; 09 Şubat 2015, 16 Nisan 2015, 04 Ağustos 2015, 27 Ekim 2015 tarihlerinde olmak üzere dört kez,
- Kurumsal Yönetim Komitesi; 10 Şubat 2015, 27 Nisan 2015, 05 Ağustos 2015, 04 Kasım 2015 tarihlerinde olmak üzere dört kez,
- Riskin Erken Saptanması Komitesi; 10 Şubat 2015, 27 Nisan 2015, 05 Ağustos 2015, 04 Kasım 2015, 16 Aralık 2015, 29 Aralık 2015 tarihlerinde olmak üzere altı kez,

toplantı ve çalışmalar hakkında bilgiler ile yıl içinde yapılan toplantıların sonuçlarını içeren raporlarını Yönetim Kurulu'na sunmuşlardır.

YÖNETİM KURULU KOMİTELERİNİN ÇALIŞMA ESASLARI VE ETKİNLİĞİNE İLİŞKİN DEĞERLENDİRME

Sorumlu oldukları konular kapsamında;

- Denetimden Sorumlu Komite; şirketin muhasebe sistemi, finansal bilgilerinin kamuya açıklanması, bağımsız denetimi ve şirketin iç kontrol ve iç denetim sisteminin işleyişinin ve etkinliğinin gözetimini yapmıştır.
- Kurumsal Yönetim Komitesi;
 - Şirket'in kurumsal yönetim prensiplerini geliştirme ve uygulama sürecine katkıda bulunmak ve bu bağlamda Yönetim Kurulu'na çözüme yönelik öneriler sunmak ve Şirkette kurumsal yönetim ilkelerinin uygulanıp uygulanmadığını, uygulanmıyor ise gerekçesini ve bu prensiplere tam olarak uymama dolayısıyla meydana gelen çıkar çatışmalarını tespit etmek ve Yönetim Kurulu'na kurumsal yönetim uygulamalarını iyileştirici tavsiyelerde bulunmak,
 - Yatırımcı ilişkileri biriminin faaliyetlerini gözetmek,
 - Yönetim Kurulu'na uygun adayların saptanması, değerlendirilmesi ve eğitilmesi konularında şeffaf bir sistemin oluşturulması ve bu hususta politika ve stratejiler belirlenmesi konularında çalışmalar yapmak,
 - Yönetim Kurulu'nun yapısı ve verimliliği hakkında düzenli değerlendirmeler yapmak ve bu konularda yapılabilecek değişikliklere ilişkin tavsiyelerini Yönetim Kurulu'na sunmak,
 - Yönetim Kurulu üyelerinin ve üst düzey yöneticilerin performans değerlendirmesi ve kariyer planlaması konusundaki yaklaşım, ilke ve uygulamaları belirlemek ve bunların gözetimini yapmak,
 - Yönetim Kurulu üyelerinin ve üst düzey yöneticilerin ücretlendirme esaslarına ilişkin önerilerini, Şirketin uzun vadeli hedeflerini dikkate alarak belirlemek konularında faaliyet göstermiştir.
- Riskin Erken Saptanması Komitesi; düzenleme ve yasal mevzuat kapsamında Şirket'in varlığını, gelişmesini ve devamını tehlikeye düşürebilecek risklerin erken teşhisi, tespit edilen risklerle ilgili gerekli önlemlerin uygulanması ve riskin yönetilmesi konularında faaliyet göstermiştir.

İÇ DENETİM SİSTEMİ

Erdemir Grubu şirketlerinde risk yönetimi, kontrol ve yönetim süreçlerinin etkinliği İç Denetim Direktörlüğü tarafından yürütülen denetimler kapsamında değerlendirilmektedir. İç Denetim Direktörlüğü, Yönetim Kurulu Başkanı ve Murahhas Aza'ya doğrudan bağlı olarak faaliyet göstermekle birlikte, yılda en az bir kez olmak üzere talep edilen durumlarda bağımsız yönetim kurulu üyelerinden oluşan Denetimden Sorumlu Komite'ye denetim faaliyetleri ve iç kontrol sisteminin etkinliği hakkında bilgilendirme yapmaktadır.

Erdemir Grubu'nun tüm iş süreçlerinin denetimi, risk odaklı ve katma değerli bir yaklaşımla Yönetim Kurulu Başkanı ve Murahhas Aza onaylı yıllık denetim takvimi çerçevesinde uluslararası iç denetim mesleki uygulama standartları referans alınarak gerçekleştirilmektedir. Denetim çalışmaları sırasında iş süreçlerinde kontrol ortamı sistemsel bir yaklaşımla değerlendirilmekte ve gerekli görülen durumlarda kontrol önerileri geliştirilmektedir. Yönetim tarafından belirlenen aksiyon planları takip edilmekte ve raporlanmaktadır.

İç denetim fonksiyonu tarafından yürütülen çalışmaların etkinliğinin değerlendirilmesi amacıyla kalite güvence çalışmaları yürütülmektedir. Ekip içi performans değerlendirmeleri anlık ve sürekli olarak yapılmakta, denetim faaliyetleri sonunda denetlenen süreç sahiplerinin geri bildirimleri ve görüşleri değerlendirme anketleri yoluyla alınmaktadır. Denetim iş yapış şekilleri düzenli olarak gözden geçirilmekte ve mesleki standartlara uyum sürekli gözetilmektedir.

İç denetim fonksiyonu, etik uyum sisteminin geliştirilmesi ve sürdürülmesinde koordinasyon görevini yürütmektedir. 2014 yılında güncellenen ve uygulamaya alınan Erdemir Grubu Etik Kurallar ve Çalışma İlkeleri'ne uyum bakımından inceleme soruşturma faaliyetleri İç Denetim Direktörlüğü tarafından icra edilmektedir. Tüm paydaşların olası bir uygunsuzluğa ilişkin bildirimde bulunabilecekleri ve/veya kurallara ilişkin doğrudan bilgi alabilecekleri yazılı ve sözlü (e-posta, posta ve etik telefon hattı) iletişim kanalları mevcuttur. Erdemir Grubu Etik Kurallar ve Çalışma İlkeleri'ne yönelik uyumsuzlukların çözülmesi ve gerekli görülen hallerde yaptırımların uygulanmasından sorumlu en üst organ Etik Kurul'dur.

2015 YILI BAĞLI ŞİRKET RAPORU

TÜRK TİCARET KANUNU'NUN 199'UNCU MADDESİ KAPSAMINDA HAZIRLANAN BAĞLI ŞİRKET RAPORU

2015 faaliyet yılında Şirketimizin, hakim ortağı Ordu Yardımlaşma Kurumu (OYAK) ve/veya OYAK'ın bağlı şirketleri ile veya OYAK'ın yönlendirmesiyle OYAK ya da ona bağlı bir şirketin yararına yapılmış herhangi bir hukuki bir işlem, OYAK ya da ona bağlı bir şirketin yararına alınan veya alınmasından kaçınılan herhangi bir önlem bulunmamaktadır. 2015 faaliyet yılında gerek hakim ortağımız ve gerekse hakim ortağımızın bağlı şirketleri ile Şirketimiz arasında yapılmış olan ticari faaliyetlerin tümü piyasa koşullarına uygun şartlarda gerçekleştirilmiştir.

2015 yılında Bağlı Ortaklığımız İskenderun Demir ve Çelik A.Ş. ile Şirketimiz arasında, yaygın ve süreklilik arz eden, yapılmış olan ticari mal alım konulu ticari faaliyetin, SPK'nın II-17.1 Kurumsal Yönetim Tebliği çerçevesinde, toplam satışların maliyeti içindeki payının %10'u aşması, Bağlı Ortaklığımız Erdemir Çelik Servis Merkezi San. ve Tic. A.Ş. ile Şirketimiz arasında, yaygın ve süreklilik arz eden, yapılmış olan mal satış konulu ticari faaliyetin, SPK'nın II-17.1 Kurumsal Yönetim Tebliği çerçevesinde, toplam brüt satışlar içindeki payının %10'u aşması, dolayısıyla 2016 yılında aynı nitelikteki işlemlerin belirlenen esaslara uygun olarak devam edeceği öngörülmektedir. Söz konusu işlemlerin önceki yıllarla uyumlu ve piyasa koşulları ile karşılaştırıldığında makul olduğu değerlendirilmektedir.

SORUMLULUK BEYANI

SERMAYE PİYASASI KURULU'NUN "SERMAYE PİYASASINDA FİNANSAL RAPORLAMAYA İLİŞKİN ESASLAR TEBLİĞİ" NİN İKİNCİ BÖLÜMÜNÜN 9. MADDESİ GEREĞİNCE SORUMLULUK BEYANI

FİNANSAL TABLO VE FAALİYET RAPORLARININ KABULÜNE İLİŞKİN YÖNETİM KURULU'NUN
KARAR TARİHİ: 08.03.2016
KARAR SAYISI: 9396

01.01.2015 - 31.12.2015 dönemine ilişkin,

Ereğli Demir ve Çelik Fabrikaları T.A.Ş.'nin 01.01.2015 - 31.12.2015 dönemine ilişkin düzenlenmiş Faaliyet Raporu ve Finansal Tablolarını incelemiş bulunuyoruz.

İşletmedeki görev ve sorumluluk alanımızda sahip olduğumuz bilgiler çerçevesinde;

- Şirketin Faaliyet Raporu ve Finansal Tablolarının önemli konularda gerçeğe aykırı bir açıklama ya da açıklamanın yapıldığı tarih itibarıyla yanıltıcı olması sonucunu doğurabilecek herhangi bir eksiklik içermediğini,
- Finansal Tabloların, işletmenin aktifleri, pasifleri, finansal durum ve kar/zararı ile ilgili gerçeği doğru ve dürüst biçimde yansıtmakta olduğunu,
- İlişkin olduğu dönem itibarıyla Faaliyet Raporunun, işin gelişimi ve performansını ve işletmenin finansal durumunu, karşı karşıya olduğu önemli riskler ve belirsizliklerle birlikte, dürüstçe yansıttığını,

kabul ve beyan ederiz.

Saygılarımızla,

Hakkı Cemal ERERDİ
Denetimden Sorumlu Komite Başkanı

Ali Tuğrul ALPACAR
Denetimden Sorumlu Komite Üyesi

Bülent BEYDÜZ
ERDEMİR Grup Mali İşler Koordinatörü

*08.03.2016 tarihinde Kamuyu Aydınlatma Platformu'nda yayınlanmıştır.

EREĞLİ DEMİR VE ÇELİK FABRİKALARI T.A.Ş. VE BAĞLI ORTAKLIKLARI
1 OCAK - 31 ARALIK 2015 HESAP DÖNEMİNE AİT
KONSOLİDE FİNANSAL TABLOLAR VE BAĞIMSIZ DENETİM RAPORU

EREĞLİ DEMİR VE ÇELİK FABRİKALARI T.A.Ş. VE BAĞLI ORTAKLIKLARI BAĞIMSIZ DENETÇİ RAPORU



**Güney Bağımsız Denetim ve
SMMM A.Ş.**
Eski Büyükdere Cad.
Orjin Maslak No: 27
Maslak, Sarıyer 343398
İstanbul - Turkey

Tel: +90 212 315 3000
Fax: +90 212 230 8291
ey.com
Ticaret Sicil No: 479920-427502

KONSOLİDE FİNANSAL TABLOLAR HAKKINDA BAĞIMSIZ DENETÇİ RAPORU

Ereğli Demir ve Çelik Fabrikaları T.A.Ş. Yönetim Kurulu'na;

Finansal Tablolara İlişkin Rapor

Ereğli Demir ve Çelik Fabrikaları T.A.Ş.'nin ("Şirket") ve Bağlı Ortaklıkları'nın (hep birlikte "Grup" olarak anılacaktır) 31 Aralık 2015 tarihli finansal durum tablosu ile aynı tarihte sona eren yıla ait; gelir ve diğer kapsamlı gelir tablosu, özkaynak değişim tablosu ve nakit akış tablosu ile önemli muhasebe politikalarını özetleyen dipnotlar ve diğer açıklayıcı notlardan oluşan ilişikteki konsolide finansal tablolarını denetlemiş bulunuyoruz.

Yönetimin Finansal Tablolara İlişkin Sorumluluğu

Grup yönetimi; konsolide finansal tabloların Türkiye Muhasebe Standartları'na ("TMS") uygun olarak hazırlanmasından, gerçeğe uygun bir biçimde sunumundan ve hata veya hile kaynaklı önemli yanlışlık içermeyen finansal tabloların hazırlanmasını sağlamak için gerekli gördüğü iç kontrolden sorumludur.

Bağımsız Denetçinin Sorumluluğu

Sorumluluğumuz, yaptığımız bağımsız denetime dayanarak, bu konsolide finansal tablolar hakkında görüş vermektir. Yaptığımız bağımsız denetim, Sermaye Piyasası Kurulu'na yayımlanan bağımsız denetim standartlarına ve Kamu Gözetimi, Muhasebe ve Denetim Standartları Kurumu tarafından yayımlanan Türkiye Denetim Standartları'nın bir parçası olan Bağımsız Denetim Standartları'na uygun olarak yürütülmüştür. Bu standartlar, etik hükümlere uygunluk sağlanmasını ve bağımsız denetimin, konsolide finansal tabloların önemli yanlışlık içerip içermediğine dair makul güvence elde etmek üzere planlanarak yürütülmesini gerektirmektedir.

Bağımsız denetim, konsolide finansal tablolardaki tutar ve açıklamalar hakkında denetim kanıtı elde etmek amacıyla denetim prosedürlerinin uygulanmasını içerir. Bu prosedürlerin seçimi, finansal tablolardaki hata veya hile kaynaklı "önemli yanlışlık" risklerinin değerlendirilmesi de dahil, bağımsız denetçinin mesleki muhakemesine dayanır. Bağımsız denetçi risk değerlendirmelerini yaparken, şartlara uygun denetim prosedürlerini tasarlamak amacıyla, işletmenin konsolide finansal tablolarının hazırlanması ve gerçeğe uygun sunumuyla ilgili iç kontrolü değerlendirir, ancak bu değerlendirme, işletmenin iç kontrolünün etkinliğine ilişkin bir görüş verme amacı taşımaz. Bağımsız denetim, bir bütün olarak konsolide finansal tabloların sunumunun değerlendirilmesinin yanı sıra, işletme yönetimi tarafından kullanılan muhasebe politikalarının uygunluğunun ve yapılan muhasebe tahminlerinin makul olup olmadığının değerlendirilmesini de içerir.

Bağımsız denetim sırasında elde ettiğimiz bağımsız denetim kanıtlarının, görüşümüzün oluşturulması için yeterli ve uygun bir dayanak oluşturduğuna inanıyoruz.

EREĞLİ DEMİR VE ÇELİK FABRİKALARI T.A.Ş. VE BAĞLI ORTAKLIKLARI BAĞIMSIZ DENETÇİ RAPORU



**Güney Bağımsız Denetim ve
SMMM A.Ş.**
Eski Büyükdere Cad.
Orjin Maslak No: 27
Maslak, Sarıyer 343398
İstanbul - Turkey

Tel: +90 212 315 3000
Fax: +90 212 230 8291
ey.com
Ticaret Sicil No: 479920-427502

Görüş

Görüşümüze göre, ilişikteki konsolide finansal tablolar, Ereğli Demir ve Çelik Fabrikaları T.A.Ş. ve Bağlı Ortaklıkları'nın 31 Aralık 2015 tarihi itibarıyla finansal durumunu ve aynı tarihte sona eren hesap dönemine ait finansal performansını ve nakit akışlarını, Türkiye Muhasebe Standartları'na uygun olarak tüm önemli yönleriyle gerçeğe uygun bir biçimde sunmaktadır.

Dikkat Çekilen Husus

Görüşümüzü etkilemeksizin konsolide finansal tabloların 16 numaralı bölümünde detaylı olarak açıklanan hususa dikkatinizi çekeriz: Türkiye Cumhuriyeti Özelleştirme İdaresi Başkanlığı (ÖİB) tarafından 30 Mart 2006 tarihli Şirket Genel Kurulu'nun kar dağıtımına ilişkin aldığı kararın iptali istemiyle ve T.C. Başbakanlık Sermaye Piyasası Kurulu'nun (SPK), Şirket'in 31 Aralık 2005 tarihli konsolide finansal tablolarını SPK'nın izni olmadan Seri XI, No:25 sayılı "Sermaye Piyasasında Muhasebe Standartları Hakkında Tebliği" yerine Uluslararası Finansal Raporlama Standartları'na göre hazırladığı iddiası sebebiyle geçmiş yıllarda açılmış olan davalardan, SPK ile ilgili olan davaların Danıştay'da Şirket aleyhine sonuçlandığı Temmuz 2012'de yapılan tebligatlarla bildirilmiştir. Bunun üzerine Şirket, 1 Ağustos 2012 tarihinde bu davaya ilişkin İdare Mahkemesi'ne başvurarak hüküm uyumsuzluğunun giderilmesi için talepte bulunmuş, İdare Mahkemesi tarafından 17 Şubat 2014 tarihinde yapılan tebliğ ile başvurunun reddine karar verilmiştir. Öte yandan ÖİB tarafından açılan dava Yargıtay'da temyiz aşamasında olup rapor tarihi itibarıyla dava süreci devam etmektedir.

Mevzuattan Kaynaklanan Diğer Yükümlülüklerle İlişkin Rapor

- 6102 sayılı Türk Ticaret Kanunu'nun ("TTK") 398'inci maddesinin dördüncü fıkrası uyarınca düzenlenen Riskin Erken Saptanması Sistemi ve Komitesi Hakkında Denetçi Raporu 8 Mart 2016 tarihinde Şirket'in Yönetim Kurulu'na sunulmak üzere hazırlanmıştır.
- TTK'nın 402'nci maddesinin dördüncü fıkrası uyarınca Şirket'in 1 Ocak - 31 Aralık 2015 hesap döneminde defter tutma düzeninin, finansal tabloların, Kanun ile Şirket esas sözleşmesinin finansal raporlamaya ilişkin hükümlerine uygun olmadığına dair önemli bir hususa rastlanmamıştır.
- TTK'nın 402'nci maddesinin dördüncü fıkrası uyarınca Yönetim Kurulu tarafımıza denetim kapsamında istenen açıklamaları yapmış ve talep edilen belgeleri vermiştir.

Güney Bağımsız Denetim ve Serbest Muhasebeci Mali Müşavirlik Anonim Şirketi
A member firm of Ernst & Young Global Limited


Metin Çanakkaleli, SMMM
Sorumlu Denetçi

8 Mart 2016
İstanbul, Türkiye

İÇİNDEKİLER

	SAYFA
KONSOLİDE FİNANSAL DURUM TABLOSU	98-99
KONSOLİDE GELİR TABLOSU	100
KONSOLİDE KAPSAMLI GELİR TABLOSU	101
KONSOLİDE ÖZKAYNAK DEĞİŞİM TABLOSU	102-103
KONSOLİDE NAKİT AKIM TABLOSU	104
KONSOLİDE FİNANSAL TABLOLARA İLİŞKİN DİPNOTLAR	105-183
NOT 1 GRUP'UN ORGANİZASYONU VE FAALİYET KONUSU	105-106
NOT 2 KONSOLİDE FİNANSAL TABLOLARIN SUNUMUNA İLİŞKİN ESASLAR	106-128
NOT 3 BÖLÜMLERE GÖRE RAPORLAMA	128
NOT 4 NAKİT VE NAKİT BENZERLERİ	129
NOT 5 TÜREV FİNANSAL ARAÇLAR	130-133
NOT 6 FİNANSAL BORÇLAR	133-134
NOT 7 TİCARİ ALACAK VE BORÇLAR	135-136
NOT 8 DİĞER ALACAKLAR VE BORÇLAR	136-137
NOT 9 STOKLAR	137-138
NOT 10 PEŞİN ÖDENMİŞ GİDERLER	138
NOT 11 YATIRIM AMAÇLI GAYRİMENKULLER	139
NOT 12 MADDİ DURAN VARLIKLAR	140-141
NOT 13 MADDİ OLMAYAN DURAN VARLIKLAR	142-143
NOT 14 DEVLET TEŞVİK VE YARDIMLARI	144
NOT 15 ÇALIŞANLARA SAĞLANAN FAYDALAR	144-146
NOT 16 KARŞILIKLAR	147-151
NOT 17 TAAHHÜTLER	152
NOT 18 DİĞER VARLIK VE YÜKÜMLÜLÜKLER	153
NOT 19 ERTELENMİŞ GELİRLER	153
NOT 20 ÖZKAYNAKLAR	154-156
NOT 21 HASILAT VE SATIŞLARIN MALİYETİ	157
NOT 22 ARAŞTIRMA VE GELİŞTİRME GİDERLERİ, PAZARLAMA, SATIŞ VE DAĞITIM GİDERLERİ, GENEL YÖNETİM GİDERLERİ	158
NOT 23 NİTELİKLERİNE GÖRE GİDERLER	158-159
NOT 24 ESAS FAALİYETLERDEN DİĞER GELİRLER/(GİDERLER)	159-160
NOT 25 FİNANSAL GELİRLER	160
NOT 26 FİNANSAL GİDERLER	161
NOT 27 VERGİ VARLIK VE YÜKÜMLÜLÜKLERİ	161-166
NOT 28 HİSSE BAŞINA KAZANÇ	166
NOT 29 İLİŞKİLİ TARAFLAR AÇIKLAMALARI	167-168
NOT 30 FİNANSAL ARAÇLARDAN KAYNAKLANAN RİSKLERİN NİTELİĞİ VE DÜZEYİ	169-179
NOT 31 FİNANSAL ARAÇLAR (GERÇEĞE UYGUN DEĞER AÇIKLAMALARI VE FİNANSAL RİSKTEN KORUNMA MUHASEBESİ ÇERÇEVESİNDE AÇIKLAMALAR)	180-182
NOT 32 BİLANÇO TARİHİNDEN SONRAKİ OLAYLAR	183
NOT 33 NAKİT AKIM TABLOSUNA İLİŞKİN EK BİLGİLER	183

EREĞLİ DEMİR VE ÇELİK FABRİKALARI T.A.Ş. VE BAĞLI ORTAKLIKLARI

31 ARALIK 2015 TARİHİ İTİBARIYLA
KONSOLİDE FİNANSAL DURUM TABLOSU

(Tutarlar aksi belirtilmedikçe bin Türk Lirası ("Bin TL") olarak ifade edilmiştir.)

VARLIKLAR	Not	(Denetimden Geçmiş)	(Denetimden Geçmiş)	(Denetimden Geçmiş)	(Denetimden Geçmiş)
		Cari Dönem	Cari Dönem	Geçmiş Dönem	Geçmiş Dönem
		31 Aralık	31 Aralık	31 Aralık	31 Aralık
		2015	2015	2014	2014
		Bin ABD Doları	Bin TL	Bin ABD Doları	Bin TL
Dönen Varlıklar		2.751.401	7.999.975	3.178.814	7.371.353
Nakit ve Nakit Benzerleri	4	1.009.321	2.934.703	943.038	2.186.810
Türev Finansal Araçlar	5	15.286	44.445	15.795	36.628
Ticari Alacaklar	7	561.504	1.632.629	757.626	1.756.860
<i>İlişkili Taraflardan Ticari Alacaklar</i>	29	<i>14.834</i>	<i>43.130</i>	<i>15.701</i>	<i>36.409</i>
<i>Diğer Ticari Alacaklar</i>	7	<i>546.670</i>	<i>1.589.499</i>	<i>741.925</i>	<i>1.720.451</i>
Diğer Alacaklar	8	712	2.069	1.639	3.800
Stoklar	9	1.113.595	3.237.890	1.405.144	3.258.389
Peşin Ödenmiş Giderler	10	18.143	52.754	16.094	37.320
Diğer Dönen Varlıklar	18	32.840	95.485	39.478	91.546
Duran Varlıklar		3.657.490	10.634.515	3.692.406	8.562.321
Diğer Alacaklar	8	5.183	15.069	10.237	23.738
Finansal Yatırımlar		27	79	27	63
Türev Finansal Araçlar	5	14.639	42.564	24.013	55.684
Yatırım Amaçlı Gayrimenkuller	11	24.670	71.731	24.879	57.691
Maddi Duran Varlıklar	12	3.520.075	10.234.969	3.535.882	8.199.357
Maddi Olmayan Duran Varlıklar	13	69.596	202.357	72.689	168.559
Peşin Ödenmiş Giderler	10	15.112	43.939	10.931	25.348
Ertelenmiş Vergi Varlıkları	27	8.188	23.807	13.748	31.881
TOPLAM VARLIKLAR		6.408.891	18.634.490	6.871.220	15.933.674

Sunum para birimi TL'ye çevrime ilişkin detaylar Not 2.1'de açıklanmaktadır.

Ekteki dipnotlar bu konsolide finansal tabloların tamamlayıcı parçalarıdır.

EREĞLİ DEMİR VE ÇELİK FABRİKALARI T.A.Ş. VE BAĞLI ORTAKLIKLARI

31 ARALIK 2015 TARİHİ İTİBARIYLA
KONSOLİDE FİNANSAL DURUM TABLOSU

(Tutarlar aksi belirtilmedikçe bin Türk Lirası ("Bin TL") olarak ifade edilmiştir.)

KAYNAKLAR	Not	(Denetimden Geçmiş)	(Denetimden Geçmiş)	(Denetimden Geçmiş)	(Denetimden Geçmiş)
		Cari Dönem 31 Aralık 2015 Bin ABD Doları	Cari Dönem 31 Aralık 2015 Bin TL	Geçmiş Dönem 31 Aralık 2014 Bin ABD Doları	Geçmiş Dönem 31 Aralık 2014 Bin TL
Kısa Vadeli Yükümlülükler		899.513	2.615.423	1.339.179	3.105.422
Kısa Vadeli Finansal Borçlar	6	8.353	24.286	274.948	637.577
Uzun Vadeli Fin. Borçların Kısa Vadeli Kısımları	6	360.179	1.047.256	615.918	1.428.252
Türev Finansal Araçlar	5	6.705	19.495	2.629	6.096
Ticari Borçlar	7	200.235	582.203	180.076	417.579
<i>İlişkili Tarafalara Ticari Borçlar</i>	29	9.159	26.630	7.904	18.329
<i>Diğer Ticari Borçlar</i>	7	191.076	555.573	172.172	399.250
Diğer Borçlar	8	11.583	33.680	13.623	31.591
Ertelenmiş Gelirler	19	32.115	93.377	32.972	76.458
Dönem Karı Vergi Yükümlülüğü	27	74.896	217.769	55.935	129.708
Kısa Vadeli Karşılıklar	16	150.298	437.007	101.138	234.528
Çalışanlara Sağlanan Faydalara İlişkin Borçlar	15	41.168	119.700	42.917	99.520
Diğer Kısa Vadeli Yükümlülükler	18	13.981	40.650	19.023	44.113
Uzun Vadeli Yükümlülükler		1.197.164	3.480.875	1.085.836	2.517.945
Uzun Vadeli Finansal Borçlar	6	654.960	1.904.361	581.269	1.347.905
Türev Finansal Araçlar	5	7.345	21.355	10.280	23.839
Çalışanlara Sağlanan Faydalara İlişkin Karşılıklar	15	173.997	505.915	210.326	487.724
Ertelenmiş Vergi Yükümlülükleri	27	360.711	1.048.802	283.803	658.110
Diğer Uzun Vadeli Yükümlülükler	18	151	442	158	367
ÖZKAYNAKLAR		4.312.214	12.538.192	4.446.205	10.310.307
Ana Ortaklığa Ait Özkaynaklar		4.189.170	12.180.429	4.313.813	10.003.303
Ödenmiş Sermaye	20	1.818.371	3.500.000	1.818.371	3.500.000
Sermaye Düzeltmesi Farkları	20	81.366	156.613	81.366	156.613
Karşılıklı İştirak Sermaye Düzeltmesi (-)	20	(60.387)	(116.232)	(60.387)	(116.232)
Hisse Senedi İhraç Primleri	20	55.303	106.447	55.303	106.447
Kar veya Zararda Yeniden Sınıflandırılmayacak Birikmiş Diğer Kapsamlı Gelirler/(Giderler)		(36.155)	(80.580)	(44.682)	(101.563)
<i>Maddi Duran Varlıklar Değer Artış Fonları</i>		12.623	27.215	10.405	24.151
<i>Aktüeryal (Kayıp)/Kazanç Fonu</i>		(48.778)	(107.795)	(55.087)	(125.714)
Kar veya Zararda Yeniden Sınıflandırılacak Birikmiş Diğer Kapsamlı Gelirler/(Giderler)		(31.483)	4.010.257	(4.007)	1.623.162
<i>Finansal Riskten Korunma Fonu</i>		(754)	(2.192)	3.088	7.160
<i>Yabancı Para Çevirim Farkları</i>		(30.729)	4.012.449	(7.095)	1.616.002
Kardan Ayrılan Kısıtlanmış Yedekler	20	441.058	950.831	313.307	617.355
Geçmiş Yıllar Karı	20	1.506.960	2.527.180	1.422.232	2.616.106
Net Dönem Karı		414.137	1.125.913	732.310	1.601.415
Kontrol Gücü Olmayan Paylar		123.044	357.763	132.392	307.004
TOPLAM KAYNAKLAR		6.408.891	18.634.490	6.871.220	15.933.674

Sunum para birimi TL'ye çevrime ilişkin detaylar Not 2.1'de açıklanmaktadır.

Ekteki dipnotlar bu konsolide finansal tabloların tamamlayıcı parçalarıdır.

EREĞLİ DEMİR VE ÇELİK FABRİKALARI T.A.Ş. VE BAĞLI ORTAKLIKLARI

31 ARALIK 2015 TARİHİNDE SONA EREN YILA AİT KONSOLİDE GELİR TABLOSU

(Tutarlar aksi belirtilmedikçe bin Türk Lirası ("Bin TL") olarak ifade edilmiştir.)

		(Denetimden Geçmiş) Cari Dönem 1 Ocak - 31 Aralık 2015 Bin ABD Doları	(Denetimden Geçmiş) Cari Dönem 1 Ocak - 31 Aralık 2015 Bin TL	(Denetimden Geçmiş) Geçmiş Dönem 1 Ocak - 31 Aralık 2014 Bin ABD Doları	(Denetimden Geçmiş) Geçmiş Dönem 1 Ocak - 31 Aralık 2014 Bin TL
ESAS FAALİYET GELİRLERİ					
Hasılat	21	4.382.455	11.914.581	5.251.572	11.484.137
Satışların Maliyeti (-)	21	(3.624.633)	(9.854.290)	(4.136.479)	(9.045.652)
BRÜT KAR		757.822	2.060.291	1.115.093	2.438.485
Pazarlama, Satış ve Dağıtım Giderleri (-)	22	(48.186)	(131.002)	(54.777)	(119.786)
Genel Yönetim Giderleri (-)	22	(104.733)	(284.738)	(106.097)	(232.012)
Araştırma ve Geliştirme Giderleri (-)	22	(3.399)	(9.240)	(3.201)	(6.999)
Esas Faaliyetlerden Diğer Gelirler	24	101.301	275.408	67.936	148.563
Esas Faaliyetlerden Diğer Giderler (-)	24	(117.672)	(319.916)	(61.202)	(133.839)
FAALİYET KARI		585.133	1.590.803	957.752	2.094.412
Finansal Gelirler	25	155.113	421.707	104.950	229.505
Finansal Giderler (-)	26	(223.280)	(576.343)	(170.798)	(358.346)
VERGİ ÖNCESİ KAR		516.966	1.436.167	891.904	1.965.571
Vergi Gideri	27	(89.442)	(273.858)	(132.442)	(304.780)
- Dönem Kurumlar Vergisi Gideri		(162.473)	(472.407)	(114.729)	(266.045)
- Ertelenmiş Vergi Geliri		73.031	198.549	(17.713)	(38.735)
NET DÖNEM KARI		427.524	1.162.309	759.462	1.660.791
- Kontrol Gücü Olmayan Paylar		13.387	36.396	27.152	59.376
- Ana Ortaklık Payları		414.137	1.125.913	732.310	1.601.415
HİSSE BAŞINA KAZANÇ	28		0,3217		0,4575
(1 TL nominal bedelli)					

Sunum para birimi TL'ye çevrime ilişkin detaylar Not 2.1'de açıklanmaktadır.

Ekteki dipnotlar bu konsolide finansal tabloların tamamlayıcı parçalarıdır.

EREĞLİ DEMİR VE ÇELİK FABRİKALARI T.A.Ş. VE BAĞLI ORTAKLIKLARI**31 ARALIK 2015 TARİHİNDE SONA EREN YILA AİT
KONSOLİDE DİĞER KAPSAMLI GELİR TABLOSU**

(Tutarlar aksi belirtilmedikçe bin Türk Lirası ("Bin TL") olarak ifade edilmiştir.)

Not	(Denetimden Geçmiş)	(Denetimden Geçmiş)	(Denetimden Geçmiş)	(Denetimden Geçmiş)
	Cari Dönem	Cari Dönem	Geçmiş Dönem	Geçmiş Dönem
	1 Ocak -	1 Ocak -	1 Ocak -	1 Ocak -
	31 Aralık 2015	31 Aralık 2015	31 Aralık 2014	31 Aralık 2014
	Bin ABD Doları	Bin TL	Bin ABD Doları	Bin TL
NET DÖNEM KARI	427.524	1.162.309	759.462	1.660.791
DİĞER KAPSAMLI GELİR/(GİDER):				
Kar veya Zararda Yeniden Sınıflandırılmayacaklar				
Maddi Duran Varlıklar Değer Artış Fonlarındaki Değişim	2.219	3.064	(491)	896
Aktüeryal (Kayıp)/Kazançtaki Değişim	7.970	22.930	(30.472)	(75.386)
Aktüeryal (Kayıp)/Kazançtaki Değişimin Vergi Etkisi	(1.594)	(4.586)	6.094	15.077
Kar veya Zarar Olarak Yeniden Sınıflandırılacaklar				
Finansal Riskten Korunma Fonundaki Değişim	(4.905)	(12.078)	9.445	20.842
Finansal Riskten Korunma Fonundaki Değişimin Vergi Etkisi	981	2.416	(1.889)	(4.168)
Yabancı Para Çevrim Farklarındaki Değişim	(26.345)	2.462.935	(7.038)	792.010
DİĞER KAPSAMLI GELİR/(GİDER) (VERGİ SONRASI)	(21.674)	2.474.681	(24.351)	749.271
TOPLAM KAPSAMLI GELİR	405.850	3.636.990	735.111	2.410.062
Toplam Kapsamlı Gelirin Dağılımı				
- Kontrol Gücü Olmayan Paylar	10.662	102.999	25.259	78.814
- Ana Ortaklık Payları	395.188	3.533.991	709.852	2.331.248

Sunum para birimi TL'ye çevrime ilişkin detaylar Not 2.1'de açıklanmaktadır.

EREĞLİ DEMİR VE ÇELİK FABRİKALARI T.A.Ş. VE BAĞLI ORTAKLIKLARI

31 ARALIK 2015 TARİHİNDE SONA EREN YILA AİT KONSOLİDE ÖZKAYNAK DEĞİŞİM TABLOSU

(Tutarlar aksi belirtilmedikçe bin Türk Lirası ("Bin TL") olarak ifade edilmiştir.)

(Denetimden Geçmiş)	Not	Ödenmiş Sermaye	Sermaye Düzeltmesi Farkları	Karşılıklı İştirak Sermaye Düzeltmesi (-)	Hisse Senedi İhraç Primleri
1 Ocak 2015		3.500.000	156.613	(116.232)	106.447
Net dönem karı		-	-	-	-
Diğer kapsamlı gelir/(gider)		-	-	-	-
Toplam kapsamlı gelir/(gider)		-	-	-	-
Ödenen temettüler (*)		-	-	-	-
Transferler	20	-	-	-	-
31 Aralık 2015	20	3.500.000	156.613	(116.232)	106.447
(Denetimden Geçmiş)					
1 Ocak 2014		3.500.000	156.613	(116.232)	106.447
Net dönem karı		-	-	-	-
Diğer kapsamlı gelir/(gider)		-	-	-	-
Toplam kapsamlı gelir/(gider)		-	-	-	-
Ödenen temettüler (*)		-	-	-	-
Transferler	20	-	-	-	-
31 Aralık 2014	20	3.500.000	156.613	(116.232)	106.447

(*) 31 Mart 2015 tarihinde yapılan Olağan Genel Kurul Toplantısı'nda 2014 yılı karından 1.400.000 bin TL (31 Mart 2014: 820.000 bin TL) nakit temettü (brüt hisse başına düşen kar payı: 0,4000 TL (2014: 0,2343 TL)) dağıtılmasına ilişkin karar oy çokluğu ile onaylanmıştır. Şirket'in kar dağıtım karar tarihi olan 31 Mart 2015 tarihi itibarıyla %3,08 oranında nominal bedeli 1 TL olan kendi hisse senetlerine sahip olmasından dolayı Şirket'in sahip olduğu hisselerle ilişkin temettü dağıtılacak temettü tutarından netleştirilerek gösterilmektedir. Temettü ödemesi 26 Mayıs 2015 tarihinde gerçekleştirilmiştir. Grup'un İsdemir ve Erdemir Maden'deki etkin ortaklık oranlarına sahip olmadığı kontrol gücü olmayan paylara cari yılda 52.240 bin TL (2014: 11.840 bin TL) temettü ödemesi gerçekleştirilmiştir.

Ekteki dipnotlar bu konsolide finansal tabloların tamamlayıcı parçalarıdır.

Kar veya Zararda Yeniden Sınıflandırılmayacak Birikmiş Diğer Kapsamlı Gelirler ve Giderler		Kar veya Zararda Yeniden Sınıflandırılacak Birikmiş Diğer Kapsamlı Gelirler ve Giderler			Birikmiş Karlar					
Maddi Duran Varlık Değer Artış Fonları	Aktüeryal Kayıp/ (Kazanç) Fonu	Finansal Riskten Korunma Fonu	Yabancı Para Çevrim Farkları	Kardan Ayrılan Kısıtlanmış Yedekler	Geçmiş Yıllar Karları	Net Dönem Karı	Ana Ortaklığa Ait Özkaynaklar	Kontrol Gücü Olmayan Paylar	Toplam Özkaynaklar	
24.151	(125.714)	7.160	1.616.002	617.355	2.616.106	1.601.415	10.003.303	307.004	10.310.307	
-	-	-	-	-	-	1.125.913	1.125.913	36.396	1.162.309	
3.064	17.919	(9.352)	2.396.447	-	-	-	2.408.078	66.603	2.474.681	
3.064	17.919	(9.352)	2.396.447	-	-	1.125.913	3.533.991	102.999	3.636.990	
-	-	-	-	-	(1.356.865)	-	(1.356.865)	(52.240)	(1.409.105)	
-	-	-	-	333.476	1.267.939	(1.601.415)	-	-	-	
27.215	(107.795)	(2.192)	4.012.449	950.831	2.527.180	1.125.913	12.180.429	357.763	12.538.192	
23.255	(66.809)	(9.344)	844.664	500.949	2.607.273	919.974	8.466.790	240.030	8.706.820	
-	-	-	-	-	-	1.601.415	1.601.415	59.376	1.660.791	
896	(58.905)	16.504	771.338	-	-	-	729.833	19.438	749.271	
896	(58.905)	16.504	771.338	-	-	1.601.415	2.331.248	78.814	2.410.062	
-	-	-	-	-	(794.735)	-	(794.735)	(11.840)	(806.575)	
-	-	-	-	116.406	803.568	(919.974)	-	-	-	
24.151	(125.714)	7.160	1.616.002	617.355	2.616.106	1.601.415	10.003.303	307.004	10.310.307	

EREĞLİ DEMİR VE ÇELİK FABRİKALARI T.A.Ş. VE BAĞLI ORTAKLIKLARI

31 ARALIK 2015 TARİHİNDE SONA EREN YILA AİT KONSOLİDE NAKİT AKIMI TABLOSU

(Tutarlar aksi belirtilmedikçe bin Türk Lirası ("Bin TL") olarak ifade edilmiştir.)

Not	Cari Dönem		Geçmiş Dönem	
	1 Ocak - 31 Aralık 2015	1 Ocak - 31 Aralık 2015	1 Ocak - 31 Aralık 2014	1 Ocak - 31 Aralık 2014
	Bin ABD Doları	Bin TL	Bin ABD Doları	Bin TL
İŞLETME FAALİYETLERİNE İLİŞKİN NAKİT AKIMLARI				
Vergi ve kontrol gücü olmayan paylar öncesi kar	516.966	1.436.167	891.904	1.965.571
Vergi öncesi kar ile işletme faaliyetlerinden sağlanan net nakit girişleri mutabakatı için gerekli düzeltmeler:				
Amortisman ve itfa payı giderleri	21/23 206.511	561.442	199.663	436.622
Kıdem tazminatı karşılığı gideri	15 25.965	70.591	25.127	54.947
Kıdem teşvik prim karşılığı gideri	15 1.639	4.456	4.632	10.130
Sabit kıymet satışlarından kaynaklanan kar	24 (364)	(989)	(482)	(1.054)
Yatırım amaçlı gayrimenkul satışından kaynaklanan kar	24 (16.834)	(45.767)	-	-
Sabit kıymet ihraç zararı	24 1.346	3.659	1.887	4.127
Şüpheli alacak karşılığındaki artış	7/8 4.540	12.343	3.860	8.441
Stok değer düşüklüğü karşılığındaki artış	9 9.871	26.836	6.831	14.938
Sabit kıymet değer düşüklüğü karşılığındaki artış	12 728	1.980	8.485	18.555
Birikmiş izin karşılığındaki artış	15 3.350	9.109	3.883	8.492
Dava karşılığındaki (azalış)/artış	16 (5.381)	(14.630)	9.641	21.082
Engelli istihdamı eksikliği ceza karşılığındaki artış	16 1.189	3.233	698	1.527
Uzun vadeli kontrat fesih bedeli karşılığındaki artış	16 75.000	203.903	-	-
Devlet hakkı için ayrılan karşılıktaki artış	16 626	1.703	2.223	4.861
Sivil savunma fonu için ayrılan karşılıktaki (azalış)/artış	16 (3.466)	(9.422)	3.179	6.951
Faiz giderleri	26 45.077	122.551	84.265	184.271
Banka mevduatlarından faiz gelirleri	25 (31.734)	(86.276)	(24.545)	(53.675)
Vadeli satış faiz gelirleri	24 (23.843)	(64.821)	(27.145)	(59.360)
Finansal yükümlülüklerle ilişkin gerçekleşmemiş kur farkı (karlar)/zararları	(3.483)	(9.468)	(12.564)	(27.474)
Türev finansal araçların değerlemesinden kaynaklanan zarar/(karlar)	26 12.274	33.369	(5.588)	(12.220)
İşletme sermayesindeki değişim öncesi faaliyetlerden elde edilen nakit akımı	819.977	2.259.969	1.175.954	2.586.732
İşletme sermayesinde gerçekleşen değişimler	33 493.567	1.435.096	195.772	453.975
Tahsil edilen vadeli satış faiz gelirleri	27.763	75.480	27.750	60.683
Ödenen dava tutarları	16 (8.145)	(8.550)	(3.447)	(7.537)
Ödenen engelli istihdamı eksikliği ceza tutarı	16 (1.174)	(3.192)	(402)	(880)
Ödenen kurumlar vergisi	27 (141.371)	(384.346)	(82.919)	(181.327)
Ödenen kıdem tazminatı	15 (13.502)	(36.709)	(18.190)	(39.777)
Ödenen devlet hakkı	16 (1.323)	(3.598)	(1.381)	(3.019)
Ödenen birikmiş izin tutarı	15 (1.877)	(5.102)	(2.960)	(6.474)
Ödenen kıdem teşvik primi	15 (589)	(1.602)	(1.017)	(2.224)
İşletme faaliyetlerinden elde edilen nakit akımı	1.178.326	3.327.446	1.289.160	2.860.152
YATIRIM FAALİYETLERİNE İLİŞKİN NAKİT AKIMLARI				
Finansal yatırımlardaki değişim	-	-	(29)	(63)
Yatırım amaçlı gayrimenkul satışlarına ilişkin nakit girişleri	11 14.967	40.000	-	-
Yatırım amaçlı gayrimenkul alımlarına ilişkin nakit çıkışları	11 -	-	(680)	(1.488)
Maddi duran varlık alımlarına ilişkin nakit çıkışları	12 (197.884)	(537.987)	(151.042)	(330.298)
Maddi olmayan duran varlık alımlarına ilişkin nakit çıkışları	13 (7.277)	(19.783)	(6.783)	(14.834)
Sabit kıymet satışından elde edilen nakit	12/13/24 4.895	13.308	569	1.245
Yatırım faaliyetlerinde kullanılan nakit akımı	(185.299)	(504.462)	(157.965)	(345.438)
FİNANSMAN FAALİYETLERİNE İLİŞKİN NAKİT AKIMLARI				
Alınan krediler	1.238.628	3.601.435	964.751	2.237.160
Kredilerin geri ödemesi	(1.686.345)	(4.903.216)	(1.125.564)	(2.610.071)
Ödenen faizler	(42.520)	(116.301)	(78.671)	(172.037)
Banka mevduatlarından tahsil edilen faiz gelirleri	32.530	87.308	22.839	49.945
Ödenen temettü	(519.831)	(1.356.865)	(380.040)	(794.735)
Kontrol gücü olmayan paylara ödenen temettü	(19.871)	(51.835)	(5.330)	(11.840)
Finansman faaliyetlerinde kullanılan nakit akımı	(997.409)	(2.739.474)	(602.015)	(1.301.578)
NAKİT HAREKETLERİNDEKİ NET DEĞİŞİM	(4.382)	83.510	529.180	1.213.136
DÖNEM BAŞI NAKİT VE NAKİT BENZERİ DEĞERLER	940.865	2.181.773	355.997	759.804
Çevrim farkı (net)	4 71.461	665.415	55.689	208.833
DÖNEM SONU NAKİT VE NAKİT BENZERLERİ	1.007.944	2.930.698	940.866	2.181.773
Vadeli mevduat faiz tahakkukları	4 1.377	4.005	2.172	5.037
FAİZ TAHAKKUKLARI DAHİL DÖNEM SONU NAKİT VE NAKİT BENZERLERİ	1.009.321	2.934.703	943.038	2.186.810

Ekteki dipnotlar bu konsolide finansal tabloların tamamlayıcı parçalarıdır.

EREĞLİ DEMİR VE ÇELİK FABRİKALARI T.A.Ş. VE BAĞLI ORTAKLIKLARI**31 ARALIK 2015 TARİHİNDE SONA EREN YILA AİT
KONSOLİDE FİNANSAL TABLOLARA İLİŞKİN DİPNOTLAR**

(Tutarlar aksi belirtilmedikçe bin Türk Lirası ("Bin TL") olarak ifade edilmiştir.)

NOT 1 - GRUP'UN ORGANİZASYONU VE FAALİYET KONUSU

Erdemir Grubu ("Grup"), ana şirket konumundaki Ereğli Demir ve Çelik Fabrikaları T.A.Ş. ("Erdemir" veya "Şirket") ve hisselerinin çoğunluğuna veya etkin yönetimine sahip bulunduğu bağlı ortaklıklardan oluşmaktadır.

Grup'un ana ortağı ATAER Holding A.Ş.'dir. Nihai ana ortağı ise Ordu Yardımlaşma Kurumu'dur.

Ordu Yardımlaşma Kurumu ("OYAK"), özel hukuk hükümlerine tabi, mali ve idari bakımdan özerk, tüzel kişiliğe haiz bir kuruluş olup, 1 Mart 1961 tarihinde 205 sayılı yasa ile kurulmuştur. TSK mensuplarının "yardımlaşma ve emeklilik fonu" olan OYAK, Türkiye Cumhuriyeti Anayasası'nın öngördüğü sosyal güvenlik anlayışı içinde, üyelerine çeşitli hizmet ve faydalar sağlamaktadır. OYAK'ın sanayi, finans ve hizmet sektörlerinde faaliyet gösteren altmışa yakın doğrudan ve dolaylı iştiraki de bulunmaktadır. OYAK ile ilgili detaylı bilgilere resmi internet sitesi olan (www.oyak.com.tr) adresinden ulaşılabilir.

Ereğli Demir ve Çelik Fabrikaları T.A.Ş. 1960 yılında anonim şirket olarak Türkiye'de kurulmuştur. Şirket'in en önemli aktiviteleri arasında demir, çelik, alaşımlı ve alaşımsız demir, dökme ve pres çelik, kok kömürü ve her türlü demir çelik yan ürünü üretimi bulunmaktadır.

Ereğli Demir ve Çelik Fabrikaları T.A.Ş. hisse senetleri Borsa İstanbul'un kuruluşundan itibaren (1986 yılı) işlem görmektedir.

Konsolidasyona dahil edilen şirketlerin, esas faaliyet alanları ve Grup'un sermayelerine iştirak oranları aşağıdaki gibidir:

Şirket İsmi	Faaliyette Bulunduğu Ülke	Faaliyet Alanı	2015 İştirak Oranı %	2014 İştirak Oranı %
İskenderun Demir ve Çelik A.Ş.	Türkiye	Entegre Demir ve Çelik Üretimi	95,07	95,07
Erdemir Madencilik San. ve Tic. A.Ş.	Türkiye	Demir Cevheri, Pelet	90,00	90,00
Erdemir Çelik Servis Merkezi San. ve Tic. A.Ş.	Türkiye	Çelik Servis Merkezi	100	100
Erdemir Mühendislik Yön. ve Dan. Hiz. A.Ş.	Türkiye	Yönetim ve Danış.	100	100
Erdemir Romania S.R.L.	Romanya	Silisli Çelik Üretimi	100	100
Erdemir Asia Pacific Private Limited	Singapur	Ticari Faaliyet	100	100

Şirket'in kayıtlı adresi Barbaros Mahallesi Ardıç Sokak No:6 Ataşehir/İstanbul'dur.

EREĞLİ DEMİR VE ÇELİK FABRİKALARI T.A.Ş. VE BAĞLI ORTAKLIKLARI

31 ARALIK 2015 TARİHİNDE SONA EREN YILA AİT KONSOLİDE FİNANSAL TABLOLARA İLİŞKİN DİPNOTLAR

(Tutarlar aksi belirtilmedikçe bin Türk Lirası ("Bin TL") olarak ifade edilmiştir.)

NOT 1 - GRUP'UN ORGANİZASYONU VE FAALİYET KONUSU (devamı)

Grup'un 31 Aralık 2015 ve 31 Aralık 2014 tarihleri itibarıyla personel sayısı aşağıdaki gibidir:

	Saat Ücretli Kişi	Aylık Ücretli Kişi	31 Aralık 2015 Kişi
Ereğli Demir ve Çelik Fab. T.A.Ş.	4.530	1.797	6.327
İskenderun Demir ve Çelik A.Ş.	3.446	1.816	5.262
Erdemir Madencilik San. ve Tic. A.Ş.	128	127	255
Erdemir Çelik Servis Merkezi San. ve Tic. A.Ş.	215	87	302
Erdemir Mühendislik Yön. ve Dan. Hiz. A.Ş.	-	240	240
Erdemir Romania S.R.L.	218	50	268
Erdemir Asia Pacific Private Limited	-	5	5
	8.537	4.122	12.659
	Saat Ücretli Kişi	Aylık Ücretli Kişi	31 Aralık 2014 Kişi
Ereğli Demir ve Çelik Fab.T.A.Ş.	4.593	1.861	6.454
İskenderun Demir ve Çelik A.Ş.	3.795	1.818	5.613
Erdemir Madencilik San. ve Tic. A.Ş.	137	139	276
Erdemir Çelik Servis Merkezi San. ve Tic. A.Ş.	61	73	134
Erdemir Mühendislik Yön. ve Dan. Hiz. A.Ş.	-	114	114
Erdemir Romania S.R.L.	227	51	278
Erdemir Asia Pacific Private Limited	-	3	3
	8.813	4.059	12.872

NOT 2 - KONSOLİDE FİNANSAL TABLOLARIN SUNUMUNA İLİŞKİN ESASLAR

2.1 Sunuma İlişkin Temel Esaslar

Grup, yasal defterlerini ve kanuni finansal tablolarını Türk Ticaret Kanunu ("TTK") ve vergi mevzuatınca belirlenen muhasebe ilkelerine uygun olarak tutmakta ve hazırlamaktadır.

İlişikteki konsolide finansal tablolar, Sermaye Piyasası Kurulu'nun ("SPK") 13 Haziran 2013 tarih ve 28676 sayılı Resmi Gazete'de yayımlanan Seri II, 14.1 No'lu "Sermaye Piyasasında Finansal Raporlamaya İlişkin Esaslar Tebliği" ("Tebliğ") hükümleri uyarınca Kamu Gözetimi Muhasebe ve Denetim Standartları Kurumu ("KGK") tarafından yürürlüğe konulmuş olan Türkiye Muhasebe Standartları'na (TMS) uygun olarak hazırlanmıştır. TMS; Türkiye Muhasebe Standartları, Türkiye Finansal Raporlama Standartları ile bunlara ilişkin ek ve yorumlardan oluşmaktadır.

Gerçeğe uygun değerinden taşınan türev finansal araçlar ve işletme satın alım tarihinde belirlenen rayiç değeri üzerinden taşınan demir cevheri ile silisli sac üretiminde kullanılan maddi duran varlıklar hariç finansal tablolar maliyet esasına göre hazırlanmıştır.

SPK mevzuatına göre raporlama yapan şirketler tebliğin 5. maddesine göre Kamu Gözetimi Muhasebe ve Denetim Standartları Kurumu ("KGK") tarafından yayımlanan Türkiye Muhasebe Standartları'nı/Türkiye Finansal Raporlama Standartları ile bunlara ilişkin ek ve yorumları ("TMS/TFRS") uygularlar.

EREĞLİ DEMİR VE ÇELİK FABRİKALARI T.A.Ş. VE BAĞLI ORTAKLIKLARI

31 ARALIK 2015 TARİHİNDE SONA EREN YILA AİT KONSOLİDE FİNANSAL TABLOLARA İLİŞKİN DİPNOTLAR

(Tutarlar aksi belirtilmedikçe bin Türk Lirası ("Bin TL") olarak ifade edilmiştir.)

NOT 2 - KONSOLİDE FİNANSAL TABLOLARIN SUNUMUNA İLİŞKİN ESASLAR (devamı)

2.1 Sunuma İlişkin Temel Esaslar (devamı)

Fonksiyonel ve raporlama para birimi

Şirket'in ve bağlı ortaklıkları İskenderun Demir ve Çelik A.Ş. "İsdemir" ile Erdemir Çelik Servis Merkezi San. ve Tic. A.Ş. "Ersem"'in fonksiyonel para birimleri ABD Doları, Erdemir Madencilik San. ve Tic. A.Ş. "Ermaden" ile Erdemir Mühendislik Yönetim ve Danışmanlık Hizmetleri A.Ş.'nin fonksiyonel para birimleri ise Türk Lirası'dır.

Yurtdışındaki bağlı ortaklık için fonksiyonel birimi

Şirket'in yurtdışında faaliyet gösteren bağlı ortaklıkları Erdemir Asia Pacific Private Limited "EAPPL"'in fonksiyonel para birimi ABD Doları, Erdemir Romania S.R.L'nin fonksiyonel para birimi ise Avro'dur.

Sunum para birimine çevrim

Grup'un konsolide finansal tablolarının sunum para birimi Türk Lirası'dır. TMS 21 ("Kur Değişimlerinin Etkileri") kapsamında Şirket, İsdemir, Ersem ve EAPPL için ABD Doları, Erdemir Romanya için Avro olarak hazırlanan finansal tablolar aşağıdaki yöntemle Türk Lirası'na çevrilmiştir:

- 31 Aralık 2015 tarihli bilançodaki varlık ve yükümlülükler, 31 Aralık 2015 tarihi itibarıyla T.C. Merkez Bankası tarafından açıklanan döviz alış kurları olan 2,9076 TL = 1 ABD Doları ve 3,1776 TL = 1 Avro kullanılarak TL'ye çevrilmiştir (31 Aralık 2014: 2,3189 TL = 1 ABD Doları ve 2,8207 TL = 1 Avro).
- 31 Aralık 2015 tarihinde sona eren yıla ait gelir tabloları, 2015 yılı Ocak - Aralık dönemi on iki aylık ortalama 2,7187 TL = 1 ABD Doları ve 3,0181 TL = 1 Avro olan döviz kurları kullanılarak TL'ye çevrilmiştir (31 Aralık 2014: 2,1868 TL = 1 ABD Doları ve 2,9059 TL = 1 Avro)
- TL sunum para birimine çevrim sonucu ortaya çıkan tüm kur farkları, yabancı para çevrim farkları adı altında diğer kapsamlı gelir tablosunda gösterilmiştir.
- Sermaye, sermaye ve diğer yedekler ekli finansal tablolarda yasal kayıtlardaki değerleri ile, diğer özkaynak kalemleri tarihi maliyet değerleri ile gösterilmektedir. Bu kalemlerin tarihi değerlerinin sunum para birimine çevriminden oluşan değerleri ile yasal kayıtlardan taşınan değerleri arasındaki çevrimden oluşan farklar diğer kapsamlı gelir tablosunda yabancı para çevrim farkları olarak muhasebeleştirilir.

Finansal tablolarda gösterilen ABD Doları tutarlar

İlişikteki konsolide finansal tablolarda yer alan 31 Aralık 2015 ve 31 Aralık 2014 tarihleri itibarıyla hazırlanan konsolide finansal durum tablolarında ve 31 Aralık 2015 tarihi itibarıyla sona eren yıla ait konsolide gelir tablosu ve diğer kapsamlı gelir tablosu ve konsolide nakit akış tablosunda gösterilen ABD Doları tutarlar; Şirket'in 1 Temmuz 2013 tarihinden geçerli olmak üzere yapmış olduğu fonksiyonel para birimi değişikliği çerçevesinde ilgili tarihler itibarıyla TMS 21 - Kur Değişiminin Etkileri standardı hükümlerine göre hazırlanan konsolide finansal tabloları ifade etmektedir.

İşletmenin sürekliliği

Grup, konsolide finansal tablolarını işletmenin sürekliliği ilkesine göre hazırlamıştır.

Konsolide finansal tabloların onaylanması

Konsolide finansal tablolar, Yönetim Kurulu tarafından onaylanmış ve 8 Mart 2016 tarihinde yayımlanması için yetki verilmiştir. Genel Kurul'un finansal tabloları değiştirme yetkisi bulunmaktadır.

EREĞLİ DEMİR VE ÇELİK FABRİKALARI T.A.Ş. VE BAĞLI ORTAKLIKLARI

31 ARALIK 2015 TARİHİNDE SONA EREN YILA AİT KONSOLİDE FİNANSAL TABLOLARA İLİŞKİN DİPNOTLAR

(Tutarlar aksi belirtilmedikçe bin Türk Lirası ("Bin TL") olarak ifade edilmiştir.)

NOT 2 - KONSOLİDE FİNANSAL TABLOLARIN SUNUMUNA İLİŞKİN ESASLAR (devamı)

2.2 Muhasebe Tahminlerindeki Değişiklikler ve Hatalar

Muhasebe tahminlerindeki değişiklikler, yalnızca bir döneme ilişkin ise, değişikliğin yapıldığı cari dönemde, gelecek dönemlere ilişkin ise, hem değişikliğin yapıldığı dönemde hem de gelecek dönemlerde, ileriye yönelik olarak uygulanır. Herhangi bir geçiş hükmünün yer almadığı değişiklikler, muhasebe politikasında isteğe bağlı yapılan önemli değişiklikler veya tespit edilen muhasebe hataları geriye dönük olarak uygulanmakta ve önceki dönem finansal tabloları yeniden düzenlenmektedir.

2.3 Konsolidasyon Esasları

Konsolide finansal tablolar ana ortaklık Ereğli Demir ve Çelik Fabrikaları T.A.Ş. ile bağlı ortaklıklarının aşağıdaki maddelerde belirtilen esaslara göre hazırlanan hesaplarını kapsamaktadır. Konsolidasyona dahil edilen şirketlerin finansal tablolarının hazırlanması sırasında, kanuni kayıtlarına Seri II, 14.1 No'lu Tebliğ hükümleri uyarınca KGK tarafından yürürlüğe konulmuş olan TMS/TFRS'ye uygunluk ve Grup tarafından uygulanan muhasebe politikalarına ve sunum biçimlerine uyumluluk açısından gerekli düzeltmeler ve sınıflandırmalar yapılmıştır.

Bağlı ortaklıklar, Erdemir'in yatırım yaptığı işletmeyle olan ilişkisinden dolayı değişken getirilere maruz kaldığı veya bu getirilerde hak sahibi olduğu, aynı zamanda bu getirileri yatırım yaptığı işletme üzerindeki gücüyle etkileme imkanına sahip olmasından ötürü kontrol yetkisine sahip olduğu şirketleri ifade eder.

Bağlı ortaklıklar, faaliyetleri üzerindeki kontrolün Grup'a transfer olduğu tarihten itibaren konsolidasyon kapsamına alınmaktadır ve kontrolün ortadan kalktığı tarihte de konsolidasyon kapsamından çıkartılmaktadır.

Bağlı Ortaklıkların, finansal durum tabloları ve gelir tabloları tam konsolidasyon yöntemi kullanılarak konsolide edilmiş ve Erdemir'in sahip olduğu bağlı ortaklıkların kayıtlı değerleri ile özkaynakları karşılıklı olarak netleştirilmiştir. Şirket ile bağlı ortaklıklar arasındaki grup içi işlemler ve bakiyeler konsolidasyon sırasında mahsup edilmiştir. Şirket'in sahip olduğu hisselerin kayıtlı değerleri ve bunlardan kaynaklanan temettüleri, ilgili özkaynakları ve gelir tablosu hesaplarından netleştirilmiştir.

31 Aralık 2015 ve 2014 tarihleri itibarıyla konsolidasyon kapsamında yer alan bağlı ortaklıklardaki Erdemir'in doğrudan ve dolaylı oy hakları ile etkin ortaklık oranları (%) ve faaliyet gösterilen ülkelere göre geçerli para birimleri aşağıda gösterilmiştir:

	31 Aralık 2015			31 Aralık 2014		
	Geçerli para birimi	Oy hakkı oranı	Etkin ortaklık oranı	Geçerli para birimi	Oy hakkı oranı	Etkin ortaklık oranı
İsdemir	ABD Doları	95,07	95,07	ABD Doları	95,07	95,07
Ersem	ABD Doları	100,00	100,00	ABD Doları	100,00	100,00
Ermaden	Türk Lirası	90,00	90,00	Türk Lirası	90,00	90,00
Erdemir Mühendislik	Türk Lirası	100,00	100,00	Türk Lirası	100,00	100,00
Erdemir Romania S.R.L.	Avro	100,00	100,00	Avro	100,00	100,00
Erdemir Asia Pasific	ABD Doları	100,00	100,00	ABD Doları	100,00	100,00

EREĞLİ DEMİR VE ÇELİK FABRİKALARI T.A.Ş. VE BAĞLI ORTAKLIKLARI**31 ARALIK 2015 TARİHİNDE SONA EREN YILA AİT KONSOLİDE FİNANSAL TABLOLARA İLİŞKİN DİPNOTLAR**

(Tutarlar aksi belirtilmedikçe bin Türk Lirası ("Bin TL") olarak ifade edilmiştir.)

NOT 2 - KONSOLİDE FİNANSAL TABLOLARIN SUNUMUNA İLİŞKİN ESASLAR (devamı)**2.4 Karşılaştırmalı Bilgiler ve Önceki Dönem Tarihi Finansal Tabloların Düzeltilmesi**

Grup'un konsolide finansal tabloları, Sermaye Piyasası Kurulu'nun Seri II, 14.1 No'lu "Sermaye Piyasasında Finansal Raporlamaya İlişkin Esaslar Tebliği" kapsamına giren sermaye piyasası kurumları için 30 Haziran 2013 tarihinden sonra sona eren ara dönemlerden itibaren yürürlüğe giren finansal tablo örnekleri ve kullanım rehberi uyarınca, cari dönem finansal tabloların sunumu ile uygunluk sağlanması açısından, mali durum ve performans trendlerinin tespitine imkan vermek üzere önceki dönemle karşılaştırmalı hazırlanmıştır.

Finansal durum tablosu kalemlerinde yapılan sınıflamalar aşağıdaki gibidir:

Hesap ismi	(Önceden Raporlanan) 31 Aralık 2014	(Yeniden Raporlanan) 31 Aralık 2014	(Değişim) 31 Aralık 2014
Kısa Vadeli Diğer Borçlar ⁽¹⁾	7.389	31.591	24.202
Çalışanlara Sağlanan Faydalara İlişkin Borçlar ⁽¹⁾	123.722	99.520	(24.202)
Ticari Borçlar ⁽²⁾	417.255	417.579	324
Diğer Kısa Vadeli Yükümlülükler ⁽²⁾	44.437	44.113	(324)
			-

⁽¹⁾ 31 Aralık 2014 tarihinde sona eren yıla ait konsolide finansal durum tablosunda "Çalışanlara Sağlanan Faydalara İlişkin Borçlar" içerisinde raporlanan 24.202 bin TL personel gelir vergisi borçları, "Kısa Vadeli Diğer Borçlar" hesabına sınıflandırılmıştır.

⁽²⁾ 31 Aralık 2014 tarihinde sona eren yıla ait konsolide finansal durum tablosunda "Diğer Kısa Vadeli Yükümlülükler" içerisinde raporlanan 324 bin TL gider tahakkukları, "Ticari Borçlar" hesabına sınıflandırılmıştır.

Gelir tablosu kalemlerinde yapılan sınıflamalar aşağıdaki gibidir:

Hesap ismi	(Önceden Raporlanan) 1 Ocak - 31 Aralık 2014	(Yeniden Raporlanan) 1 Ocak - 31 Aralık 2014	(Değişim) 1 Ocak - 31 Aralık 2014
Genel Yönetim Giderleri (-) ⁽¹⁾	(223.509)	(232.012)	(8.503)
Esas Faaliyetlerden Diğer Giderler (-) ⁽¹⁾	(142.342)	(133.839)	8.503
Finansal Gelirler ⁽²⁾	88.888	229.505	140.617
Finansal Giderler (-) ⁽²⁾	(217.729)	(358.346)	(140.617)
			-

⁽¹⁾ 31 Aralık 2014 tarihinde sona eren yıla ait konsolide gelir tablosunda "Esas Faaliyetlerden Diğer Giderler (-)" içerisinde raporlanan 8.503 bin TL şüpheli alacak karşılıkları "Genel Yönetim Giderleri (-)" hesabına sınıflandırılmıştır.

⁽²⁾ 31 Aralık 2014 tarihinde sona eren yıla ait konsolide gelir tablosunda "Finansal Gelirler" içerisinde raporlanan kur farkı geliri (net) 22.993 bin TL'nin 140.617 bin TL'si "Finansal Giderler (-)" hesabındaki ertelenmiş vergi matrahından kaynaklı kur farkı gideri hesabına sınıflandırılmıştır.

EREĞLİ DEMİR VE ÇELİK FABRİKALARI T.A.Ş. VE BAĞLI ORTAKLIKLARI

31 ARALIK 2015 TARİHİNDE SONA EREN YILA AİT KONSOLİDE FİNANSAL TABLOLARA İLİŞKİN DİPNOTLAR

(Tutarlar aksi belirtilmedikçe bin Türk Lirası ("Bin TL") olarak ifade edilmiştir.)

NOT 2 - KONSOLİDE FİNANSAL TABLOLARIN SUNUMUNA İLİŞKİN ESASLAR (devamı)

2.5 Grup'un Muhasebe Politikalarını Uygularken Aldığı Kritik Kararlar ve Varsayımlar

Grup, finansal tabloları hazırlarken geleceğe yönelik tahmin ve varsayımlarda bulunmaktadır. Muhasebe tahminleri nadiren gerçekleşenlerle birebir aynı sonuçları vermektedir. Gelecek finansal raporlama döneminde, varlık ve yükümlülüklerin kayıtlı değerinde önemli düzeltmelere neden olabilecek tahmin ve varsayımlar aşağıda belirtilmiştir:

2.5.1 Maddi ve maddi olmayan duran varlıkların faydalı ömürleri

Grup, maddi duran varlıklarına ilişkin, bağımsız uzman değerlendirme Şirketi tarafından nakit yaratan birim bazında tespit edilmiş üretim kapasitesi miktarlarına Not 2.8.3 ve 2.8.4'te belirtilen faydalı ömürleri dikkate alarak amortisman ayırmaktadır (Not 12, Not 13).

2.5.2 Ertelenmiş vergi

Grup, vergiye esas yasal mali tabloları ile TMS'ye göre hazırlanmış mali tabloları arasındaki farklılıklardan kaynaklanan geçici zamanlama farkları için ertelenmiş vergi varlığı ve yükümlülüğü muhasebeleştirilmektedir. Söz konusu farklılıklar genellikle bazı gelir ve gider kalemlerinin vergiye esas tutarlarının yasal mali tablolar ile TMS'ye göre hazırlanan mali tablolarda farklı dönemlerde yer almasından kaynaklanmaktadır. Grup'un gelecekte oluşacak karlardan indirilebilecek ertelenmiş vergi varlıkları bulunmaktadır. Ertelenmiş vergi varlıklarının kısmen ya da tamamen geri kazanılabilir tutarı mevcut koşullar altında tahmin edilmiştir. Değerlendirme sırasında, gelecekteki kar projeksiyonları, cari dönemlerde oluşan mali zararlar, kullanılmamış taşınan mali zararların ve diğer vergi varlıklarının son kullanılabilirliği tarihler göz önünde bulundurulmuştur (Not 27).

2.5.3 Türev finansal araçların rayiç değerleri

Grup, türev finansal araçlarını gerçekleşme tarihindeki kur, faiz tahminleri ve emtia üzerinden hesaplanmış bilanço tarihi itibarıyla piyasa değer tahminlerini baz alarak değerlemektedir (Not 5).

2.5.4 Şüpheli alacak karşılığı

Şüpheli alacak karşılıkları, yönetimin bilanço tarihi itibarıyla varolan ancak cari ekonomik koşullar çerçevesinde tahsil edilememesi riski olan alacaklara ait gelecekteki zararları karşılayacağına inandığı tutarları yansıtmaktadır. Alacakların değer düşüklüğüne uğrayıp uğramadığı değerlendirilirken borçluların geçmiş performansları, piyasadaki kredibiliteleri ve bilanço tarihinden finansal tabloların onaylanma tarihine kadar olan performansları ile yeniden görüşülen koşullar da dikkate alınmaktadır. Raporlama tarihi itibarıyla ilgili karşılıklar Not 7 ve Not 8'de yer almaktadır.

2.5.5 Stok değer düşüklüğü karşılığı

Stok değer düşüklüğü ile ilgili olarak stoklar fiziksel olarak ve ne kadar geçmişten geldiği incelenmekte, teknik personelin görüşleri doğrultusunda kullanılabilirliği belirlenmekte ve kullanılmayacak olduğu tahmin edilen kalemler için karşılık ayrılmaktadır. Stokların net gerçekleştirilebilir değerinin belirlenmesinde de liste ve aynı zamanda bilanço tarihi sonrasında gerçekleşmiş satışlardan elde edilen satış fiyatlarına ilişkin veriler kullanılmakta ve katlanılacak satış giderlerine ilişkin tahminler yapılmaktadır. Bu çalışmalar sonucunda net gerçekleştirilebilir değeri maliyet değerinin altında olan ve uzun süredir hareket görmeyen stoklar için karşılık ayrılmaktadır (Not 9).

EREĞLİ DEMİR VE ÇELİK FABRİKALARI T.A.Ş. VE BAĞLI ORTAKLIKLARI

31 ARALIK 2015 TARİHİNDE SONA EREN YILA AİT KONSOLİDE FİNANSAL TABLOLARA İLİŞKİN DİPNOTLAR

(Tutarlar aksi belirtilmedikçe bin Türk Lirası ("Bin TL") olarak ifade edilmiştir.)

NOT 2 - KONSOLİDE FİNANSAL TABLOLARIN SUNUMUNA İLİŞKİN ESASLAR (devamı)

2.5 Grup'un Muhasebe Politikalarını Uygularken Aldığı Kritik Kararlar ve Varsayımlar (devamı)

2.5.6 Çalışanlara sağlanan faydalara ilişkin yükümlülükler

Grup, çalışanlara sağlanan faydalara ilişkin yükümlülüklerinin hesaplamasında iskonto oranı, enflasyon oranı, reel maaş artış oranı, kendi isteğiyle ayrılma olasılığı gibi çeşitli aktüeryal varsayımlarda bulunmaktadır. Çalışanlara sağlanan faydalara ilişkin karşılıklara ilişkin detaylar Not 15'te yer almaktadır.

2.5.7 Dava karşılıkları

Grup, devam etmekte olan davalara ilişkin karşılık tutarlarını Grup Hukuk Müşavirliği ve Şirket dışı uzman avukat görüşlerini dikkate alarak söz konusu davaların kaybedilme olasılıkları ve kaybedilmesi durumunda ortaya çıkacak yükümlülükleri güvenilir bir biçimde yönetimin en iyi tahminine dayanan olası nakit çıkışları üzerinden belirlemektedir. Raporlama tarihi itibarıyla dava karşılıkları Not 16'da yer almaktadır.

2.5.8 Uzun vadeli kontrat fesih bedeli karşılığı

Grup, 11 Ağustos 2008 tarihinde yapılmış olan 2008-2022 dönemi için demir cevheri tedariklerinin denizaşırı nakliyesinin büyük yük gemileriyle karşılanması işini kapsayan uzun vadeli hizmet anlaşmasının fesih sürecini 2015 yılı son çeyreği içerisinde başlatmıştır. Bu süreçte Grup Yönetimi tarafından tedarikçi ile yapılan olumlu görüşmeler ve Grup Yönetimi'nin söz konusu anlaşmanın fesih edilmesine dair ortaya koyduğu kararlı yaklaşım ve aynı zamanda tedarikçinin de fesih yönündeki olumlu beyanı yaklaşımı dikkate alınarak 31 Aralık 2015 tarihi itibarıyla Grup'un anlaşmanın fesih edilmesi için zımni bir yükümlülüğünün olduğu ve bu yükümlülüğe dair kuvvetle muhtemel bir nakit çıkışının olduğu değerlendirilmiştir. Yapılan tüm görüşmeler sonucunda taraflar söz konusu anlaşmanın feshi için 75.000 bin ABD Doları bedel ödenmesi ve bununla birlikte piyasa fiyatları esas alınarak yeni bir navlun anlaşması imzalanması konusunda 24 Şubat 2016 tarihinde kesin mutabakata varmışlardır. Bu anlaşmanın da bilanço tarihi sonrasında ilgili zımni yükümlülüğün tutarının güvenilir bir şekilde belirlenmesine olanak sağladığı ve dolayısıyla fesih bedeli üzerinde yapılan bu anlaşmanın bilanço tarihi sonrasındaki düzeltme gerektiren bir olay olduğu değerlendirilmiştir. Sonuç olarak; 31 Aralık 2015 tarihi itibarıyla 75.000 bin ABD Doları tutarındaki fesih bedeli karşılık olarak muhasebeleştirilmiştir (Not 16 ve 24).

2.5.9 Varlıklarda değer düşüklüğü

Grup, her raporlama döneminde amortisman ve itfaya tabi olan varlıklar için defter değerinin geri kazanılmasının mümkün olmadığına dair durum ya da olayların ortaya çıkması halinde değer düşüklüğü testi uygulamaktadır. Değer düşüklüğünün değerlendirilmesi için varlıklar ayrı tanımlanabilir nakit akımlarının olduğu en düşük seviyede gruplanmaktadır (nakit üreten birimler). Grup'un yapmış olduğu değer düşüklüğü çalışmaları neticesinde, raporlama tarihi itibarıyla ilişikteki konsolide finansal tablolarda finansal olmayan varlıklara ilişkin ayrılan değer düşüklüğü karşılığının dışında ilave bir değer düşüklüğü öngörülmektedir (Not 12).

2.6 Netleştirme

Finansal varlıklar ve yükümlülükler, yasal olarak netleştirme hakkı var olması, net olarak ödenmesi veya tahsilinin mümkün olması veya varlığın elde edilmesi ile yükümlülüğün yerine getirilmesinin eş zamanlı olarak gerçekleşebilmesi halinde, bilançoda net değerleri ile gösterilirler.

EREĞLİ DEMİR VE ÇELİK FABRİKALARI T.A.Ş. VE BAĞLI ORTAKLIKLARI

31 ARALIK 2015 TARİHİNDE SONA EREN YILA AİT KONSOLİDE FİNANSAL TABLOLARA İLİŞKİN DİPNOTLAR

(Tutarlar aksi belirtilmedikçe bin Türk Lirası ("Bin TL") olarak ifade edilmiştir.)

NOT 2 - KONSOLİDE FİNANSAL TABLOLARIN SUNUMUNA İLİŞKİN ESASLAR (devamı)

2.7 Yeni ve Revize Edilmiş Finansal Raporlama Standartları

31 Aralık 2015 tarihi itibarıyla sona eren yıla ait konsolide finansal tabloların hazırlanmasında esas alınan muhasebe politikaları aşağıda özetlenen 1 Ocak 2015 tarihi itibarıyla geçerli yeni ve değiştirilmiş TFRS standartları ve TFRYK yorumları dışında önceki yılda kullanılanlar ile tutarlı olarak uygulanmıştır. Grup'un mali durumu ve performansı üzerindeki etkileri ilgili paragraflarda açıklanmıştır.

1 Ocak 2015 tarihinden itibaren geçerli olan yeni standart, değişiklik ve yorumlar:

- TMS 19 - Tanımlanmış Fayda Planları: Çalışan Katkıları (Değişiklik)

TMS 19'a göre tanımlanmış fayda planları muhasebeleştirilirken çalışan ya da üçüncü taraf katkıları göz önüne alınmalıdır. Değişiklik, katkı tutarı hizmet verilen yıl sayısından bağımsız ise, işletmelerin söz konusu katkıları hizmet dönemlerine yaymak yerine, hizmetin verildiği yılda hizmet maliyetinden düşerek muhasebeleştirileceklerini açıklığa kavuşturmuştur. Değişiklik, 1 Temmuz 2014 ve sonrasında başlayan yıllık hesap dönemleri için geriye dönük olarak uygulanmaktadır.

TMS/TFRS'lerde yıllık iyileştirmeler

KGK, Eylül 2014'te "2010-2012 Dönemine İlişkin Yıllık İyileştirmeler" ve "2011-2013 Dönemine İlişkin Yıllık İyileştirmeler" ile ilgili olarak aşağıdaki standart değişikliklerini yayınlamıştır.

Yıllık iyileştirmeler 2010 - 2012 dönemi

- TFRS 2 Hisse Bazlı Ödemeler

Hakediş koşulları olan performans koşulu ve hizmet koşulu tanımlarına açıklık getirilmiştir. Değişiklik ileriye dönük olarak uygulanacaktır.

- TFRS 3 İşletme Birleşmeleri

Bir işletme birleşmesinde yükümlülük (veya varlık) olarak sınıflanan koşullu bedelin, TMS 39 Finansal Araçlar (veya TFRS 9, hangisi geçerliyse) kapsamında olsun ya da olmasın, sonraki dönemlerde gerçeğe uygun değeri kar veya zarara yansıtılan finansal araç olarak muhasebeleştirileceğine açıklık getirilmiştir. Grup'un finansal durumu veya performansı üzerinde önemli bir etkisi olmamıştır.

- TFRS 8 Faaliyet Bölümleri

Değişiklikler şu konulara açıklık getirmektedir: i) TFRS 8'e göre toplulaştırma/birleştirme kriterinin uygulanmasına ilişkin yönetimin yaptığı değerlendirme, birleştirilen faaliyet bölümlerinin kısa tanımlarının ve benzerliklerine ilişkin değerlendirme yapılırken kullanılan ekonomik karakteristiklerinin (örneğin satış ve brüt karları) belirtilmesini de içerecek şekilde açıklanmalıdır. ii) Faaliyet varlıklarının toplam varlıklar ile mutabakatı, bu mutabakat işletmenin faaliyetlere ilişkin karar almaya yetkili yöneticisine raporlanıyorsa açıklanmalıdır. Grup'un finansal durumu veya performansı üzerinde önemli bir etkisi olmamıştır.

- TMS 16 Maddi Duran Varlıklar ve TMS 38 Maddi Olmayan Duran Varlıklar

TMS 16.35 (a) ve TMS 38.80 (a)'daki değişiklik yeniden değerlemenin aşağıdaki şekilde yapılabileceğini açıklığa kavuşturmuştur i) Varlığın brüt defter değeri piyasa değerine getirilecek şekilde düzeltilir veya ii) varlığın net defter değerinin piyasa değeri belirlenir, net defter değeri piyasa değerine gelecek şekilde brüt defter değeri oransal olarak düzeltilir. Grup'un finansal durumu veya performansı üzerinde önemli bir etkisi olmamıştır.

- TMS 24 İlişkili Taraf Açıklamaları

Değişiklik, kilit yönetici personeli hizmeti veren yönetici işletmenin ilişkili taraf açıklamalarına tabi ilişkili bir taraf olduğunu açıklığa kavuşturmuştur. Buna ilave olarak yönetici işletme kullanan bir şirketin yönetim hizmeti için katlandığı masrafları açıklaması gerekmektedir. Grup'un finansal durumu veya performansı üzerinde önemli bir etkisi olmamıştır.

EREĞLİ DEMİR VE ÇELİK FABRİKALARI T.A.Ş. VE BAĞLI ORTAKLIKLARI

31 ARALIK 2015 TARİHİNDE SONA EREN YILA AİT KONSOLİDE FİNANSAL TABLOLARA İLİŞKİN DİPNOTLAR

(Tutarlar aksi belirtilmedikçe bin Türk Lirası ("Bin TL") olarak ifade edilmiştir.)

NOT 2 - KONSOLİDE FİNANSAL TABLOLARIN SUNUMUNA İLİŞKİN ESASLAR (devamı)

2.7 Yeni ve Revize Edilmiş Finansal Raporlama Standartları (devamı)

Yıllık iyileştirmeler 2011-2013 dönemi

- TFRS 3 İşletme Birleşmeleri
Değişiklik ile i) sadece iş ortaklıklarının değil müşterek anlaşmaların da TFRS 3'ün kapsamında olmadığı ve ii) bu kapsam istisnasının sadece müşterek anlaşmanın finansal tablolarındaki muhasebeleşmeye uygulanabilir olduğu açıklığa kavuşturulmuştur. Grup'un finansal durumu veya performansı üzerinde hiçbir etkisi olmamıştır.
- TFRS 13 Gerçeğe Uygun Değer Ölçümü
TFRS 13'deki portföy istisnasının sadece finansal varlık, finansal yükümlülükler değil TMS 39 (veya TFRS 9, hangisi geçerliyse) kapsamındaki diğer sözleşmelere de uygulanabileceği açıklanmıştır. Grup'un finansal durumu veya performansı üzerinde hiçbir etkisi olmamıştır.
- TMS 40 Yatırım Amaçlı Gayrimenkuller
Değişiklik, işlemin varlık edinimi ya da işletme birleşmesi olarak değerlendirilmesi konusunda TFRS 3 ve TMS 40'un karşılıklı ilişkisini açıklığa kavuşturmuştur. Grup'un finansal durumu veya performansı üzerinde hiçbir etkisi olmamıştır.

Yayınlanan ama yürürlüğe girmemiş ve erken uygulamaya konulmayan standartlar:

Konsolide finansal tabloların onaylanma tarihi itibarıyla yayımlanmış fakat cari raporlama dönemi için henüz yürürlüğe girmemiş ve Grup tarafından erken uygulanmaya başlanmamış yeni standartlar, yorumlar ve değişiklikler aşağıdaki gibidir. Grup aksi belirtilmedikçe yeni standart ve yorumların yürürlüğe girmesinden sonra konsolide finansal tablolarını ve dipnotlarını etkileyecek gerekli değişiklikleri yapacaktır.

- TFRS 9 Finansal Araçlar - Sınıflandırma ve Açıklama
Aralık 2012'de ve Şubat 2015'de yapılan değişikliklerle yeni standart, 1 Ocak 2018 tarihi ve sonrasında başlayan yıllık hesap dönemleri için geçerli olacaktır, erken uygulamaya izin verilmektedir. TFRS 9 Finansal Araçlar standardının ilk safhası finansal varlıkların ve yükümlülüklerin ölçülmesi ve sınıflandırılmasına ilişkin yeni hükümler getirmektedir. TFRS 9'a yapılan değişiklikler esas olarak finansal varlıkların sınıflama ve ölçümünü ve gerçeğe uygun değer farkı kar veya zarara yansıtılarak ölçülen olarak sınıflandırılan finansal yükümlülüklerin ölçümünü etkileyecektir ve bu tür finansal yükümlülüklerin gerçeğe uygun değer değişikliklerinin kredi riskine ilişkin olan kısmının diğer kapsamlı gelir tablosunda sunumunu gerektirmektedir. Grup, standardın finansal durumu ve performansı üzerine etkilerini standardın diğer safhaları KGK tarafından kabul edildikten sonra değerlendirecektir.
- TFRS 11 - Müşterek Faaliyetlerde Hisse Edinimi (Değişiklikler)
TFRS 11, faaliyeti bir işletme teşkil eden müşterek faaliyetlerde ortaklık payı edinimi muhasebesi ile ilgili rehberlik etmesi için değiştirilmiştir. Bu değişiklik, TFRS 3 İşletme Birleşmeleri'nde belirtildiği şekilde faaliyeti bir işletme teşkil eden bir müşterek faaliyette ortaklık payı edinen işletmenin, bu TFRS'de belirtilen rehberlik ile ters düşenler hariç, TFRS 3 ve diğer TFRS'lerde yer alan işletme birleşmeleri muhasebesine ilişkin tüm ilkeleri uygulamasını gerektirmektedir. Buna ek olarak, edinilen işletme, TFRS 3 ve işletme birleşmeleri ile ilgili diğer TFRS'lerin gerektirdiği bilgileri açıklamalıdır. Değişiklikler, 1 Ocak 2016 ve sonrasında başlayan yıllık hesap dönemleri için ileriye dönük olarak uygulanacaktır. Erken uygulamaya izin verilmektedir. Söz konusu değişikliğin Grup'un finansal durumu ve performansı üzerinde hiçbir etkisi olmayacaktır.

EREĞLİ DEMİR VE ÇELİK FABRİKALARI T.A.Ş. VE BAĞLI ORTAKLIKLARI

31 ARALIK 2015 TARİHİNDE SONA EREN YILA AİT KONSOLİDE FİNANSAL TABLOLARA İLİŞKİN DİPNOTLAR

(Tutarlar aksi belirtilmedikçe bin Türk Lirası ("Bin TL") olarak ifade edilmiştir.)

NOT 2 - KONSOLİDE FİNANSAL TABLOLARIN SUNUMUNA İLİŞKİN ESASLAR (devamı)

2.7 Yeni ve Revize Edilmiş Finansal Raporlama Standartları (devamı)

Yıllık iyileştirmeler 2011-2013 dönemi (devamı)

Yayınlanan ama yürürlüğe girmemiş ve erken uygulamaya konulmayan standartlar (devamı):

- TMS 16 ve TMS 38 - Kabul Edilebilir Amortisman ve İtfa Yöntemlerinin Açıklığa Kavuşturulması (TMS 16 ve TMS 38'deki Değişiklikler)
TMS 16 ve TMS 38'deki değişiklikler, maddi duran varlıklar için hasıllata dayalı amortisman hesaplaması kullanımını yasaklamış ve maddi olmayan duran varlıklar için hasıllata dayalı amortisman hesaplaması kullanımını önemli ölçüde sınırlandırmıştır. Değişiklikler, 1 Ocak 2016 ve sonrasında başlayan yıllık hesap dönemleri için ileriye dönük olarak uygulanacaktır. Erken uygulamaya izin verilmektedir. Söz konusu değişikliğin Grup'un finansal durumu ve performansı üzerinde hiçbir etkisi olmayacaktır.
- TMS 16 Maddi Duran Varlıklar ve TMS 41 Tarımsal Faaliyetler: Taşıyıcı Bitkiler (Değişiklikler)
TMS 16'da, "taşıyıcı bitkiler" in muhasebeleştirilmesine ilişkin bir değişiklik yapılmıştır. Yayınlanan değişiklikte üzüm asma, kauçuk ağacı ya da hurma ağacı gibi canlı varlık sınıfından olan taşıyıcı bitkilerin, olgunlaşma döneminden sonra bir dönemden fazla ürün verdiği ve işletmeler tarafından ürün verme ömrü süresince tutulduğu belirtilmektedir. Ancak taşıyıcı bitkiler, bir kere olgunlaştıktan sonra önemli biyolojik dönüşüme geçemedikleri için ve işlevleri imalat benzeri olduğu için, değişiklik taşıyıcı bitkilerin TMS 41 yerine TMS 16 kapsamında muhasebeleştirilmesi gerektiğini ortaya koymakta ve "maliyet modeli" ya da "yeniden değerlendirme modeli" ile değerlendirilmesine izin vermektedir. Taşıyıcı bitkilerdeki ürün ise TMS 41'deki satış maliyetleri düşülmüş gerçeğe uygun değer modeli ile muhasebeleştirilecektir. Değişiklikler, 1 Ocak 2016 ve sonrasında başlayan yıllık hesap dönemleri için ileriye dönük olarak uygulanacaktır. Erken uygulamaya izin verilmektedir. Değişiklik, Grup için geçerli değildir ve Grup'un finansal durumu veya performansı üzerinde etkisi olmayacaktır.
- TMS 27 - Bireysel Mali Tablolarda Özkaynak Yöntemi (TMS 27'de Değişiklik)
Nisan 2015'te Kamu Gözetimi, Muhasebe ve Denetim Standartları Kurumu (KGK), işletmelerin bireysel finansal tablolarında bağlı ortaklıklar ve iştiraklerdeki yatırımların muhasebeleştirilmesinde özkaynak yönteminin kullanılması seçeneğini yeniden sunmak için TMS 27'de değişiklik yapmıştır. Buna göre işletmelerin bu yatırımları:
 - o maliyet değeriyle
 - o TFRS 9 uyarınca veya
 - o TMS 28'de tanımlanan özkaynak yöntemini kullanarak muhasebeleştirilmesi gerekmektedir.

İşletmelerin aynı muhasebeleştirmeyi her yatırım kategorisine uygulaması gerekmektedir. Değişiklik, Grup için geçerli değildir ve Grup'un finansal durumu veya performansı üzerinde etkisi olmayacaktır.

- TFRS 10 ve TMS 28: Yatırımcı İşletmenin İştirak veya İş Ortaklığına Yaptığı Varlık Satışları veya Katkıları - Değişiklikler
Şubat 2015'de, TFRS 10 Konsolide Finansal Tablolar standardındaki yatırım işletmeleri istisnasının uygulanmasında ortaya çıkan aşağıdaki konuları ele almak için TFRS 10, TFRS 12 ve TMS 28'de değişiklikler yapmıştır: i) konsolide finansal tablo sunumu muafiyeti, bir yatırım işletmesinin bağlı ortaklığı olan bir ana ortaklık için, yatırım ortaklığının bağlı ortaklıklarının tümünü gerçeğe uygun değeri ile ölçtüğü durumlarda geçerlidir, ii) Sadece kendisi bir yatırım işletmesi olmayan ve bir yatırım işletmesine destek hizmetleri sağlayan bir bağlı ortaklık konsolide edilir. Yatırım işletmesinin diğer tüm bağlı ortaklıkları gerçeğe uygun değeriyle ölçülür, iii) TMS 28 İştirakler ve İş Ortaklıklarındaki Yatırımlar standardındaki değişiklikler, yatırımcının, özkaynak yöntemini kullanırken, yatırım işletmesi olan iştirak veya iş ortaklığı tarafından bağlı ortaklıklarına uygulanan gerçeğe uygun değer ölçümünü muhafaza etmesine olanak sağlamaktadır. Değişiklikler 1 Ocak 2016 veya sonrasında başlayan yıllık raporlama dönemleri için geçerlidir. Erken uygulamaya izin verilmektedir. Değişiklikler geriye dönük olarak uygulanmaktadır. Ancak, TFRS 10'daki değişiklikler ilk kez uygulandığında, TMS 8'in gerektirdiği sayısal bilginin sadece ilk uygulama tarihinden hemen önce gelen yıllık raporlama dönemi için sunulması gereklidir. Söz konusu değişikliğin Grup'un finansal durumu ve performansı üzerinde önemli bir etkisi olması beklenmemektedir.

EREĞLİ DEMİR VE ÇELİK FABRİKALARI T.A.Ş. VE BAĞLI ORTAKLIKLARI

31 ARALIK 2015 TARİHİNDE SONA EREN YILA AİT KONSOLİDE FİNANSAL TABLOLARA İLİŞKİN DİPNOTLAR

(Tutarlar aksi belirtilmedikçe bin Türk Lirası ("Bin TL") olarak ifade edilmiştir.)

NOT 2 - KONSOLİDE FİNANSAL TABLOLARIN SUNUMUNA İLİŞKİN ESASLAR (devamı)

2.7 Yeni ve Revize Edilmiş Finansal Raporlama Standartları (devamı)

Yıllık iyileştirmeler 2011-2013 dönemi (devamı)

Yayınlanan ama yürürlüğe girmemiş ve erken uygulamaya konulmayan standartlar (devamı):

- TFRS 10, TFRS 12 ve TMS 28: Yatırım İşletmeleri: Konsolidasyon İstisnasının Uygulanması (TFRS 10 ve TMS 28'de Değişiklik)
Şubat 2015'te, TFRS 10 Konsolide Finansal Tablolar standardındaki yatırım işletmeleri istisnasının uygulanması sırasında ortaya çıkan konuları ele almak için TFRS 10, TFRS 12 ve TMS 28'de değişiklikler yapmıştır. Değişiklikler 1 Ocak 2016 veya sonrasında başlayan yıllık raporlama dönemleri için geçerlidir. Erken uygulamaya izin verilmektedir. Değişiklikler Grup için geçerli değildir ve Grup'un finansal durumu veya performansı üzerinde etkisi olmayacaktır.
- TMS 1: Açıklama İnisyatifi (TMS 1'de Değişiklik)
Şubat 2015'te, TMS 1'de değişiklik yapmıştır. Bu değişiklikler; önemlilik, ayırıştırma ve alt toplamlar, dipnot yapısı, muhasebe politikaları açıklamaları, özkaynakta muhasebeleştirilen yatırımlardan kaynaklanan diğer kapsamlı gelir kalemlerinin sunumu alanlarında dar odaklı iyileştirmeler içermektedir. Bu değişiklikler 1 Ocak 2016 veya sonrasında başlayan yıllık raporlama dönemleri için geçerlidir. Erken uygulamaya izin verilmektedir. Değişikliklerin Grup'un konsolide finansal tablo dipnotları üzerinde önemli bir etkisi olması beklenmemektedir.

TFRS yıllık iyileştirmeler 2012-2014 dönemi

KGK, Şubat 2015'te "TFRS Yıllık İyileştirmeler, 2012-2014 Dönemi"ni yayınlamıştır. Doküman, değişikliklerin sonucu olarak değişikliğe uğrayan standartlar ve ilgili gerekçeler hariç, dört standarda beş değişiklik getirmektedir. Etkilenen standartlar ve değişikliklerin konuları aşağıdaki gibidir:

- TFRS 5 Satış Amaçlı Elde Tutulan Duran Varlıklar ve Durdurulan Faaliyetler - Elden çıkarma yöntemlerindeki değişikliklerin (satış veya ortaklara dağıtım yoluyla) yeni bir plan olarak değil, eski planın devamı olarak kabul edileceğine açıklık getirilmiştir.
- TFRS 7 Finansal Araçlar: Açıklamalar - Bir finansal varlığın devredilmesinde hizmet sözleşmelerinin değerlendirilmesine ve netleştirmeye ilişkin TFRS 7 açıklamalarının ara dönem özet finansal tablolar için zorunlu olmadığına ilişkin açıklık getirilmiştir.
- TMS 19 Çalışanlara Sağlanan Faydalar - Yüksek kaliteli kurumsal senetlerin pazar derinliğinin, borcun bulunduğu ülkede değil borcun taşındığı para biriminde değerlendirileceğine açıklık getirilmiştir.
- TMS 34 Ara Dönem Finansal Raporlama - Gerekli ara dönem açıklamalarının ya ara dönem finansal tablolarda ya da ara dönem finansal tablolardan gönderme yapılarak sunulabileceğine açıklık getirilmiştir.

EREĞLİ DEMİR VE ÇELİK FABRİKALARI T.A.Ş. VE BAĞLI ORTAKLIKLARI

31 ARALIK 2015 TARİHİNDE SONA EREN YILA AİT KONSOLİDE FİNANSAL TABLOLARA İLİŞKİN DİPNOTLAR

(Tutarlar aksi belirtilmedikçe bin Türk Lirası ("Bin TL") olarak ifade edilmiştir.)

NOT 2 - KONSOLİDE FİNANSAL TABLOLARIN SUNUMUNA İLİŞKİN ESASLAR (devamı)

2.7 Yeni ve Revize Edilmiş Finansal Raporlama Standartları (devamı)

Uluslararası Muhasebe Standartları Kurumu (UMSK) tarafından yayınlanmış fakat KGK tarafından yayınlanmamış yeni ve düzeltilmiş standartlar ve yorumlar:

Aşağıda listelenen yeni standartlar, yorumlar ve mevcut UFRS standartlarındaki değişiklikler UMSK tarafından yayınlanmış fakat cari raporlama dönemi için henüz yürürlüğe girmemiştir. Fakat bu yeni standartlar, yorumlar ve değişiklikler henüz Kamu Gözetimi Muhasebe ve Denetim Standartları Kurumu ("KGK") tarafından TFRS'ye uyarlanmamıştır/yayınlanmamıştır ve bu sebeple TFRS'nin bir parçasını oluşturmazlar. Grup, konsolide finansal tablolarında ve dipnotlarda gerekli değişiklikleri bu standart ve yorumlar TFRS'de yürürlüğe girdikten sonra yapacaktır.

Yıllık iyileştirmeler 2010-2012 dönemi

• TFRS 13 Gerçeğe Uygun Değer Ölçümü

Karar gerekçelerinde açıklandığı üzere, üzerlerinde faiz oranı belirtilmeyen kısa vadeli ticari alacak ve borçlar, iskonto etkisinin önemsiz olduğu durumlarda, fatura tutarından gösterilebilecektir. Değişiklikler derhal uygulanacaktır.

Yıllık iyileştirmeler 2011-2013 dönemi

• UFRS 15 Müşterilerle Yapılan Sözleşmelerden Doğan Hasılat

UMSK Mayıs 2014'te UFRS 15 Müşterilerle Yapılan Sözleşmelerden Doğan Hasılat standardını yayınlamıştır. Standarttaki yeni beş aşamalı model, hasılatın muhasebeleştirme ve ölçüm ile ilgili gereklilikleri açıklamaktadır. Standart, müşterilerle yapılan sözleşmelerden doğan hasılatla uygulanacak olup bir işletmenin olağan faaliyetleri ile ilgili olmayan bazı finansal olmayan varlıkların (örneğin maddi duran varlık çıkışları) satışının muhasebeleştirilip ölçülmesi için model oluşturmaktadır. UFRS 15'in uygulama tarihi aslında 1 Ocak 2017 idi, ancak Eylül 2015'te UMSK geçerlilik tarihini 1 Ocak 2018 ve sonrasında başlayan yıllık hesap dönemleri için uygulanacak şekilde ertelemiştir. Erken uygulamaya izin verilmektedir. UFRS 15'e geçiş için iki alternatif uygulama sunulmuştur; tam geriye dönük uygulama veya modifiye edilmiş geriye dönük uygulama.

Modifiye edilmiş geriye dönük uygulama tercih edildiğinde önceki dönemler yeniden düzenlenmeyecek ancak mali tablo dipnotlarında karşılaştırmalı rakamsal bilgi verilecektir. Söz konusu değişikliğin Grup'un finansal durumu ve performansı üzerindeki etkileri değerlendirilmektedir.

• UFRS 9 Finansal Araçlar - Nihai Standart (2014)

UMSK, Temmuz 2014'te UMS 39 Finansal Araçlar: Muhasebeleştirme ve Ölçme standardının yerine geçecek olan ve sınıflandırma ve ölçme, değer düşüklüğü ve finansal riskten korunma muhasebesi aşamalarından oluşan projesi UFRS 9 finansal araçları nihai olarak yayınlamıştır. UFRS 9 finansal varlıkların içinde yönetildikleri iş modelini ve nakit akım özelliklerini yansıtan akılcı, tek bir sınıflama ve ölçüm yaklaşımına dayanmaktadır. Bunun üzerine, kredi kayıplarının daha zamanında muhasebeleştirilebilmesini sağlayacak ileriye yönelik bir beklenen kredi kaybı modeli ile değer düşüklüğü muhasebesine tabi olan tüm finansal araçlara uygulanabilen tek bir model kurulmuştur. Buna ek olarak, UFRS 9, banka ve diğer işletmelerin, finansal borçlarını gerçeğe uygun değeri ile ölçme opsiyonun seçtikleri durumlarda, kendi kredi değerliliklerindeki düşüşe bağlı olarak finansal borcun gerçeğe uygun değerindeki azalmadan dolayı kar veya zarar tablosunda gelir kaydetmeleri sonucunu doğuran "kendi kredi riski" denilen sorunu ele almaktadır. Standart ayrıca, risk yönetimi ekonomisini muhasebe uygulamaları ile daha iyi ilişkilendirebilmek için geliştirilmiş bir finansal riskten korunma modeli içermektedir. UFRS 9, 1 Ocak 2018 veya sonrasında başlayan yıllık hesap dönemleri için geçerlidir; ancak, erken uygulamaya izin verilmektedir. Ayrıca, finansal araçların muhasebesi değiştirilmeden 'kendi kredi riski' ile ilgili değişikliklerinin tek başına erken uygulanmasına izin verilmektedir. Grup, standardın finansal durumu ve performansı üzerine etkilerini değerlendirmektedir.

EREĞLİ DEMİR VE ÇELİK FABRİKALARI T.A.Ş. VE BAĞLI ORTAKLIKLARI

31 ARALIK 2015 TARİHİNDE SONA EREN YILA AİT KONSOLİDE FİNANSAL TABLOLARA İLİŞKİN DİPNOTLAR

(Tutarlar aksi belirtilmedikçe bin Türk Lirası ("Bin TL") olarak ifade edilmiştir.)

NOT 2 - KONSOLİDE FİNANSAL TABLOLARIN SUNUMUNA İLİŞKİN ESASLAR (devamı)

2.7 Yeni ve Revize Edilmiş Finansal Raporlama Standartları (devamı)

Yıllık iyileştirmeler 2011-2013 dönemi (devamı)

- UFRS 16 Kiralama İşlemleri

UMSK Ocak 2016'da UFRS 16 "Kiralama İşlemleri" standardını yayınlamıştır. Yeni standart, faaliyet kiralaması ve finansal kiralama ayrımını ortadan kaldırarak kiracı durumundaki şirketler için birçok kiralamanın tek bir model altında bilançoya alınmasını gerektirmektedir. Kiralayan durumundaki şirketler için muhasebeleştirme büyük ölçüde değişmemiş olup faaliyet kiralaması ile finansal kiralama arasındaki fark devam etmektedir. UFRS 16, UMS 17 ve UMS 17 ile ilgili Yorumların yerine geçecek olup 1 Ocak 2019 ve sonrasında başlayan yıllık hesap dönemleri için geçerlidir. UFRS 15 "Müşterilerle Yapılan Sözleşmelerden Doğan Hasılat" standardı da uygulandığı sürece UFRS 16 için erken uygulamaya izin verilmektedir. Grup, standardın finansal durumu ve performansı üzerine etkilerini değerlendirmektedir.

- UMS 12 Gelir Vergileri: Gerçekleşmemiş Zararlar için Ertelenmiş Vergi Varlıklarının Muhasebeleştirilmesi (Değişiklikler)

UMSK Ocak 2016'da, UMS 12 Gelir Vergileri standardında değişikliklerini yayınlamıştır. Yapılan değişiklikler gerçeğe uygun değeri ile ölçülen borçlanma araçlarına ilişkin ertelenmiş vergi muhasebeleştirilmesi konusunda açıklık getirmektedir. Değişiklikler; gerçekleşmemiş zararlar için ertelenmiş vergi varlıklarının muhasebeleştirilmesi hükümleri konusunda, uygulamadaki mevcut farklılıkları gidermeyi amaçlamaktadır. Değişiklikler, 1 Ocak 2017 ve sonrasında başlayan yıllık hesap dönemleri için geriye dönük olarak uygulanacaktır. Erken uygulamaya izin verilmektedir. Ancak, değişikliklerin ilk kez uygulandığı dönem, karşılaştırmalı sunulan ilk dönemin açılış özkaynaklarındaki etki, açılış geçmiş yıllar karları/zararları ve diğer özkaynak kalemleri arasında ayrıştırılmadan, açılış geçmiş yıllar karları/zararlarında (ya da uygun olması durumunda bir diğer özkaynak kaleminde) muhasebeleştirilebilecektir. Grup, bu muafiyeti uygulaması durumunda, finansal tablo dipnotlarında açıklama yapacaktır. Söz konusu değişikliklerin Grup'un finansal durumu ve performansı üzerindeki etkileri değerlendirilmektedir.

- UMS 7 Nakit Akış Tabloları (Değişiklikler)

UMSK Ocak 2016'da, UMS 7 Nakit Akış Tabloları standardında değişikliklerini yayınlamıştır. Değişiklikler, şirketin finansman faaliyetleri konusunda finansal tablo kullanıcılarına sağlanan bilgilerin iyileştirilmesi için UMS 7'ye açıklık getirilmesini amaçlamaktadır. Dipnot açıklamalarındaki iyileştirmeler, şirketlerin finansal borçlarındaki değişiklikler için bilgi sağlamasını gerektirmektedir. Değişiklikler, 1 Ocak 2017 ve sonrasında başlayan yıllık hesap dönemleri için uygulanacaktır. Erken uygulamaya izin verilmektedir. Grup'un bu değişiklikleri ilk kez uygulamasında, önceki dönemlere ilişkin karşılaştırmalı bilgi sunulmasına gerek yoktur. Söz konusu değişikliklerin Grup'un finansal durumu ve performansı üzerindeki etkileri değerlendirilmektedir.

2.8 Uygulanan Değerleme İlkeleri/Muhasebe Politikaları

Konsolide finansal tabloların hazırlanmasında takip edilen değerlendirme ilkeleri ve muhasebe politikaları aşağıdaki gibidir:

2.8.1 Hasılat

Gelirler, tahsil edilmiş veya edilecek olan alacak tutarının gerçeğe uygun değeri üzerinden ölçülür. Tahmini müşteri iadeleri, indirimler ve karşılıklar söz konusu tutardan düşülmektedir.

EREĞLİ DEMİR VE ÇELİK FABRİKALARI T.A.Ş. VE BAĞLI ORTAKLIKLARI

31 ARALIK 2015 TARİHİNDE SONA EREN YILA AİT KONSOLİDE FİNANSAL TABLOLARA İLİŞKİN DİPNOTLAR

(Tutarlar aksi belirtilmedikçe bin Türk Lirası ("Bin TL") olarak ifade edilmiştir.)

NOT 2 - KONSOLİDE FİNANSAL TABLOLARIN SUNUMUNA İLİŞKİN ESASLAR (devamı)

2.8 Uygulanan Değerleme İlkeleri/Muhasebe Politikaları (devamı)

2.8.1 Hasılat (devamı)

Malların satışı

Malların satışından elde edilen gelir, aşağıdaki şartların tamamı yerine getirildiğinde muhasebeleştirilir:

- Grup'un mülkiyetle ilgili tüm önemli riskleri ve kazanımları alıcıya devretmesi,
- Grup'un mülkiyetle ilişkilendirilen ve süregelen bir idari katılımının ve satılan mallar üzerinde etkin bir kontrolünün olmaması,
- Gelir tutarının güvenilir bir şekilde ölçülmesi,
- İşleme ilişkili ekonomik faydaların işletmeye akışının olası olması, ve
- İşlemden kaynaklanan ya da kaynaklanacak maliyetlerin güvenilir bir şekilde ölçülmesi.

Temettü ve faiz geliri

Faiz geliri, kalan anapara bakiyesi ile beklenen ömrü boyunca ilgili finansal varlıktan elde edilecek tahmini nakit girişlerini söz konusu varlığın kayıtlı değerine indirgeyen efektif faiz oranı nispetinde ilgili dönemde tahakkuk ettirilir. Grup'un vadeli mevduat yatırımlarından elde ettiği faiz gelirleri finansal gelirler altında muhasebeleştirilir. Grup'un ticari alacaklardan kaynaklanan vadeli satış faiz gelirleri esas faaliyetlerden diğer gelirler içinde muhasebeleştirilir.

Kira gelirleri

Gayrimenkullerden elde edilen kira geliri, ilgili kiralama sözleşmesi boyunca doğrusal yöntemle göre esas faaliyetlerden diğer gelirler altında muhasebeleştirilir.

2.8.2 Stoklar

Stoklar, maliyetin ya da net gerçekleşebilir değer düşük olanı ile değerlendirilmektedir. Sabit ve değişken genel üretim giderlerinin bir kısmını da içeren maliyetler stokların bağlı bulunduğu sınıfa uygun olan yöntemle göre ve aylık ağırlıklı ortalama maliyet yöntemine göre değerlendirilir. Net gerçekleşebilir değer, olağan ticari faaliyet içerisinde oluşan tahmini satış fiyatından tahmini tamamlanma maliyeti ve satış gerçekleşirmek için yüklenilmesi gereken tahmini maliyetlerin indirilmesiyle elde edilir.

2.8.3 Maddi duran varlıklar

Maddi duran varlıklar, 30 Haziran 2013 tarihinden önce satın alınan kalemler için 30 Haziran 2013 tarihi itibarıyla geçerli para birimi değişikliği sonucu düzeltilmiş maliyet değerlerinden ve 30 Haziran 2013 ve sonrasında alınan kalemler için satın alım maliyet değerlerinden birikmiş amortisman ve varsa kalıcı değer kayıpları düşülerek finansal tablolara yansıtılır. Amortisman, arazi ve yapılmakta olan yatırımlar haricinde, varlıkların tahmini ekonomik ömürleri ve üretim miktarları üzerinden normal amortisman veya üretim miktarı yöntemi kullanılarak ayrılır.

Konsolide finansal tablolarda Grup'un demir cevheri ve yüksek silisli yassı çelik üretimi alanlarında faaliyet gösteren maddi duran varlıkları ilk satın alım tarihindeki tespit edilen gerçeğe uygun değerleriyle ifade edilmektedir. Söz konusu varlıkların yeniden değerlendirilmesinden oluşan artış, özkaynaktaki yeniden değerlendirme fonuna kaydedilir. Söz konusu varlıkların yeniden değerlendirilmesinden oluşan defter değerindeki azalış ise, söz konusu varlığın daha önceki yeniden değerlendirilmesine ilişkin yeniden değerlendirme fonunda tutulan bakiyesini aşması durumunda konsolide gelir tablosuna kaydedilir.

EREĞLİ DEMİR VE ÇELİK FABRİKALARI T.A.Ş. VE BAĞLI ORTAKLIKLARI

31 ARALIK 2015 TARİHİNDE SONA EREN YILA AİT KONSOLİDE FİNANSAL TABLOLARA İLİŞKİN DİPNOTLAR

(Tutarlar aksi belirtilmedikçe bin Türk Lirası ("Bin TL") olarak ifade edilmiştir.)

NOT 2 - KONSOLİDE FİNANSAL TABLOLARIN SUNUMUNA İLİŞKİN ESASLAR (devamı)

2.8 Uygulanan Değerleme İlkeleri/Muhasebe Politikaları (devamı)

2.8.3 Maddi duran varlıklar (devamı)

Varlıkların taşıdıkları değer üzerinden paraya çevrilemeyeceği durumlarda, varlıklarda değer düşüklüğü olup olmadığına bakılır. Böyle bir belirti varsa ve varlıkların taşıdıkları değer, tahmini gerçekleşecek tutarı aştığı durumlarda, varlık ya da nakit yaratan birimler gerçekleştirilebilir değerine getirilir. Gerçekleşebilecek tutar, varlığın net satış fiyatı ve kullanımdaki net defter değerinden yüksek olanıdır.

Kullanımdaki net defter değeri tutarının belirlenmesi için, tahmin edilen gelecek dönem nakit akımları, paranın zaman değerini ve ilgili varlığın risk yapısını ölçen vergi öncesi indirim oranı kullanılarak iskonto edilmektedir. Bağımsız nakit akımı yaratmayan bir varlığın kullanımdaki net defter değeri varlığın dahil olduğu nakit akımı sağlayan grup için belirlenir. Değer düşüklüğü karşılık giderleri konsolide gelir tablosunda kayda alınmaktadır.

Maddi duran varlıkların itfasında kullanılan oranlar aşağıdaki gibidir:

	Amortisman oranı
Binalar	%2-16
Yeraltı ve yerüstü düzenleri	%2-33 ve üretim miktarı
Makine ve cihazlar	%3-50 ve üretim miktarı
Taşıt araçları	%5-25 ve üretim miktarı
Demirbaşlar	%5-33
Diğer maddi duran varlıklar	%5-25

Aktifleştirmeden sonraki harcamalar, gelecekte ekonomik fayda sağlamanın kuvvetle muhtemel olması ve ilgili harcamanın maliyetinin güvenilir bir şekilde ölçülmesi durumunda ilgili varlığın maliyetine eklenir veya ayrı bir varlık olarak finansal tablolara yansıtılır. Maddi duran varlıklar; taşınır değerlerin, geri kazanılabilir değerlerinden daha fazla olabileceğini gösteren koşullarda değer düşüklüğü için gözden geçirilmektedir. Değer düşüklüğü saptanması için varlıklar, nakit üreten birimler olan en alt seviyede gruplanır (nakit üreten birim). Bir maddi duran varlığın taşıdığı değer, geri kazanılabilir değer, maddi duran varlığın kullanımdaki değeri veya varlığın satışı için katlanılacak giderler düşüldükten sonraki net satış fiyatından yüksek olanıdır. Bilanço tarihi itibarı ile varlıkların faydalı ömürleri gözden geçirilmekte, gerektiğinde düzeltilmektedir.

Bakım ve onarım giderleri oluştukları dönemin kapsamlı gelir tablosuna gider olarak kaydedilirler. Şirket, yapılan yenilemeler doğrultusunda değiştirilen parçaların diğer bölümlerden bağımsız bir şekilde amortismanına tabi tutulup tutulmadığına bakmaksızın taşınan değerlerini bilançodan çıkarır. Başlıca yenilemeler, ilgili maddi duran varlığın kalan ömrünün veya yenilemenin kendisinin ekonomik ömrünün kısa olanı baz alınarak amortismanına tabi tutulurlar.

Maddi duran varlık alımlarına ilişkin verilen avanslar, ilgili varlık aktifleştirilene veya yapılmakta olan yatırımlar hesabına alınana kadar duran varlıklar altındaki peşin ödenmiş giderler hesaplarında takip edilmektedir.

EREĞLİ DEMİR VE ÇELİK FABRİKALARI T.A.Ş. VE BAĞLI ORTAKLIKLARI

31 ARALIK 2015 TARİHİNDE SONA EREN YILA AİT KONSOLİDE FİNANSAL TABLOLARA İLİŞKİN DİPNOTLAR

(Tutarlar aksi belirtilmedikçe bin Türk Lirası ("Bin TL") olarak ifade edilmiştir.)

NOT 2 - KONSOLİDE FİNANSAL TABLOLARIN SUNUMUNA İLİŞKİN ESASLAR (devamı)

2.8 Uygulanan Değerleme İlkeleri/Muhasebe Politikaları (devamı)

2.8.4 Maddi olmayan duran varlıklar

Maddi olmayan duran varlıklar, 30 Haziran 2013 tarihinden önce satın alınan kalemler için 30 Haziran 2013 tarihi itibarıyla fonksiyonel para birimi değişikliği sonucu düzeltilmiş maliyet değerlerinden ve 30 Haziran 2013'ten sonra satın alınan kalemler için satın alım maliyet değerinden gösterilirler. Bu varlıklar beklenen faydalı ömürlerine ve üretim miktarlarına göre doğrusal amortisman yöntemi kullanılarak amortisman tabi tutulur. Beklenen faydalı ömür ve amortisman yöntemi, tahminlerde ortaya çıkan değişikliklerin olası etkilerini tespit etmek amacıyla her yıl gözden geçirilir ve tahminlerdeki değişiklikler ileriye dönük olarak muhasebeleştirilir.

Maddi olmayan duran varlıklarda itfa oranları aşağıda sunulmuştur:

	Amortisman oranı
Haklar	%2-33
Arama giderleri ve diğer tükenmeye tabi varlıklar	%5-10 ve üretim bazlı
Diğer maddi olmayan duran varlıklar	%20-33

2.8.5 Yatırım amaçlı gayrimenkuller

Yatırım amaçlı gayrimenkuller, kira ve/veya değer artış kazancı elde etmek amacıyla elde tutulan gayrimenkuller olup, maliyet değerinden varsa birikmiş değer düşüklükleri düşüldükten sonraki tutarlar ile gösterilmektedirler.

Yatırım amaçlı gayrimenkuller, satılmaları veya kullanılamaz hale gelmeleri ve satışından gelecekte herhangi bir ekonomik yarar sağlanamayacağı belirlenmesi durumunda bilanço dışı bırakılırlar. Yatırım amaçlı gayrimenkulün kullanım süresini doldurmasından veya satışından kaynaklanan kar/zarar, esas faaliyetlerden diğer gelirler/(giderler) altında oluşturdukları dönemde konsolide gelir tablosuna dahil edilir.

2.8.6 Varlıklarda değer düşüklüğü

Amortisman ve itfaya tabi olan varlıklar için defter değerinin geri kazanılmasının mümkün olmadığı durum ya da olayların ortaya çıkması halinde değer düşüklüğü testi uygulanır. Varlığın defter değerinin geri kazanılabilir tutarını aşması durumunda değer düşüklüğü karşılığı kaydedilir. Geri kazanılabilir tutar, satış maliyetleri düşüldükten sonra elde edilen gerçeğe uygun değer veya kullanımdaki değer büyük olanıdır. Değer düşüklüğünün değerlendirilmesi için varlıklar ayrı tanımlanabilir nakit akımlarının olduğu en düşük seviyede gruplanır (nakit üreten birimler). Değer düşüklüğü karşılığı ayrılmış finansal olmayan varlıklar her raporlama tarihinde değer düşüklüğünün olası iptali için gözden geçirilir.

2.8.7 Borçlanma maliyetleri

Kullanıma ve satışa hazır hale getirilmesi önemli ölçüde zaman isteyen varlıklar söz konusu olduğunda, satın alınması, yapımı veya üretimi ile doğrudan ilişkilendirilen borçlanma maliyetleri, ilgili varlık kullanıma veya satışa hazır hale getirilene kadar varlığın maliyetine dahil edilmektedir. Yatırımla ilgili kredinin henüz harcanmamış kısmının geçici süre ile finansal yatırımlarda değerlendirilmesiyle elde edilen finansal yatırım geliri aktifleştirmeye uygun borçlanma maliyetlerinden mahsup edilir.

Diğer tüm borçlanma maliyetleri, oluşturdukları dönemlerde gelir tablosuna kaydedilmektedir.

EREĞLİ DEMİR VE ÇELİK FABRİKALARI T.A.Ş. VE BAĞLI ORTAKLIKLARI

31 ARALIK 2015 TARİHİNDE SONA EREN YILA AİT KONSOLİDE FİNANSAL TABLOLARA İLİŞKİN DİPNOTLAR

(Tutarlar aksi belirtilmedikçe bin Türk Lirası ("Bin TL") olarak ifade edilmiştir.)

NOT 2 - KONSOLİDE FİNANSAL TABLOLARIN SUNUMUNA İLİŞKİN ESASLAR (devamı)

2.8 Uygulanan Değerleme İlkeleri/Muhasebe Politikaları (devamı)

2.8.8 Finansal araçlar

Finansal varlık ve borçlar, Grup'un bu finansal araçlara hukuki olarak taraf olması durumunda Grup'un konsolide bilançosunda yer alır.

Finansal varlıklar

Finansal varlıklar, gerçeğe uygun değer farkı kar veya zarara yansıtılan ve gerçeğe uygun değerinden kayıtlara alınan finansal varlıklar haricinde kayıtlara gerçeğe uygun değerinden alım işlemiyle doğrudan ilişkili harcamalar düşüldükten sonra alınır. Yatırımlar, yatırım araçlarının ilgili piyasa tarafından belirlenen süreye uygun olarak teslimatı koşulunu taşıyan bir kontrata bağlı olan ticari işlem tarihinde kayıtlara alınır veya kayıtlardan çıkarılır.

Diğer finansal varlıklar "gerçeğe uygun değer farkı kar veya zarara yansıtılan finansal varlıklar", "vadesine kadar elde tutulacak yatırımlar", "satılmaya hazır finansal varlıklar" ve "kredi ve alacaklar" olarak sınıflandırılır. Sınıflandırma, finansal varlıkların niteliğine ve amacına bağlı olarak yapılır ve ilk muhasebeleştirme sırasında belirlenir.

Etkin faiz yöntemi

Finansal varlığın itfa edilmiş maliyet ile değerlendirilmesi ve ilgili faiz gelirinin ilişkili olduğu döneme dağıtılması yöntemidir. Etkin faiz oranı; finansal aracın beklenen ömrü boyunca veya uygun olması durumunda daha kısa bir zaman dilimi süresince gelecekte tahsil edilecek tahmini nakdi, tam olarak ilgili finansal varlığın net bugünkü değerine indirgeyen orandır.

Vadesine kadar elde tutulacak ve satılmaya hazır borçlanma araçları ve kredi ve alacaklar olarak sınıflandırılan finansal varlıklar ile ilgili gelirler etkin faiz yöntemine göre hesaplanmaktadır.

Satılmaya hazır finansal varlıklar

Grup tarafından elde tutulan bazı hisse senetleri ve bağlı menkul kıymetler satılmaya hazır finansal varlıklar olarak sınıflandırılır ve bu tür varlıklar gerçeğe uygun değerleriyle değerlendirilir.

Aktif bir piyasada kayıtlı bir fiyatı bulunmayan ve gerçeğe uygun değeri güvenilir bir şekilde ölçülemeyen özkaynağa dayalı finansal araçlar maliyet değerinden birikmiş değer düşüklükleri düşüldükten sonraki değeriyle gösterilmektedir.

Değer düşüklüğü giderleri, etkin faiz yöntemine göre hesaplanan faiz gelir ve döviz cinsinden varlıkların döviz kuruyla değerlendirilmelerinden doğan kayıp ve kazançlar haricinde gerçeğe uygun değerdeki değişikliklerden kaynaklanan kazanç ve kayıplar, doğrudan özsermaye içerisinde yatırımlar yeniden değerlendirme fonunda muhasebeleştirilir. Yatırımın elden çıkartılması ya da kalıcı değer düşüklüğüne uğraması durumunda, önceden yatırımların yeniden değerlendirme fonunda muhasebeleştirilen toplam kazanç ya da kayıpları dönem gelir hesaplarına dahil edilir.

Satılmaya hazır özkaynak araçlarıyla ilişkilendirilen temettüler, Grup ilgili ödemeleri almaya hak kazandığı zaman konsolide gelir tablosu içinde muhasebeleştirilir.

Alacaklar

Ticari ve diğer alacaklar, ilk kayıt tarihinde gerçeğe uygun değerleri ile muhasebeleştirilmektedirler. İlk kayıt tarihinden sonraki raporlama dönemlerinde, etkin faiz yöntemi kullanılarak iskonto edilmiş maliyeti üzerinden gösterilmişlerdir.

EREĞLİ DEMİR VE ÇELİK FABRİKALARI T.A.Ş. VE BAĞLI ORTAKLIKLARI

31 ARALIK 2015 TARİHİNDE SONA EREN YILA AİT KONSOLİDE FİNANSAL TABLOLARA İLİŞKİN DİPNOTLAR

(Tutarlar aksi belirtilmedikçe bin Türk Lirası ("Bin TL") olarak ifade edilmiştir.)

NOT 2 - KONSOLİDE FİNANSAL TABLOLARIN SUNUMUNA İLİŞKİN ESASLAR (devamı)

2.8 Uygulanan Değerleme İlkeleri/Muhasebe Politikaları (devamı)

2.8.8 Finansal araçlar (devamı)

Finansal varlıklarda değer düşüklüğü

Gerçeğe uygun değer farkı kar veya zarara yansıtılan finansal varlıklar dışındaki finansal varlıklar, her bilanço tarihinde bir finansal varlık veya finansal varlık grubunun değer düşüklüğüne uğradığına ilişkin göstergelerin bulunup bulunmadığına dair değerlendirmeye tabi tutulur. Finansal varlığın ilk muhasebeleştirilmesinden sonra bir veya birden daha fazla olayın meydana gelmesi ve söz konusu olayın ilgili finansal varlığın veya varlık grubunun güvenilir bir biçimde tahmin edilebilen gelecekteki tahmini nakit akımları üzerindeki olumsuz etkisi sonucunda ilgili finansal varlığın değer düşüklüğüne uğradığına ilişkin tarafsız bir göstergenin bulunması durumunda değer düşüklüğü zararı oluşur.

Alacaklar için değer düşüklüğü tutarı gelecekte beklenen tahmini nakit akımlarının finansal varlığın etkin faiz oranı üzerinden iskonto edilerek hesaplanan bugünkü değeri ile defter değeri arasındaki farktır.

Bir karşılık hesabının kullanılması yoluyla defter değerinin azaltıldığı ticari alacaklar haricinde, bütün finansal varlıklarda, değer düşüklüğü doğrudan ilgili finansal varlığın kayıtlı değerinden düşülür. Ticari alacağın tahsil edilememesi durumunda bu tutar karşılık hesabından düşülerek silinir. Karşılık hesabındaki değişimler, konsolide gelir tablosu içinde genel yönetim giderleri altında muhasebeleştirilir.

Satılmaya hazır özkaynak araçları haricinde, değer düşüklüğü zararı sonraki dönemde azalır ve azalış değer düşüklüğü zararının muhasebeleştirilmesi sonrasında meydana gelen bir olayla ilişkilendirilebiliyorsa, önceden muhasebeleştirilen değer düşüklüğü zararı, değer düşüklüğünün iptal edileceği tarihte yatırımın değer düşüklüğü hiçbir zaman muhasebeleştirilmemiş olması durumunda ulaşacağı itfa edilmiş maliyet tutarını aşmayacak şekilde kar/zararda iptal edilir.

Değer düşüklüğü sonrası satılmaya hazır özkaynak araçlarının gerçeğe uygun değerinde sonradan meydana gelen artış, doğrudan konsolide diğer kapsamlı gelir tablosunda muhasebeleştirilir.

Nakit ve nakit benzerleri

Nakit ve nakit benzeri kalemler, nakit para, vadesiz mevduat ve satın alım tarihinden itibaren vadeleri 3 ay veya 3 aydan daha az olan, hemen nakde çevrilebilecek olan ve önemli tutarda değer değişikliği riskini taşımayan yüksek likiditeye sahip diğer kısa vadeli yatırımlardır. Bu varlıkların defter değeri gerçeğe uygun değerlerine yakındır.

Finansal yükümlülükler

Grup'un finansal yükümlülükleri ve özsermaye araçları, sözleşmeye bağlı düzenlemelere ve finansal bir yükümlülüğün ve özkaynağa dayalı bir aracın tanımlanma esasına göre sınıflandırılır. Grup'un tüm borçları düşüldükten sonra kalan varlıklarındaki hakkı temsil eden sözleşme özkaynağa dayalı finansal araçtır. Belirli finansal yükümlülükler ve özkaynağa dayalı finansal araçlar için uygulanan muhasebe politikaları aşağıda belirtilmiştir.

Finansal yükümlülükler ya gerçeğe uygun değer farkı kar veya zarara yansıtılan finansal yükümlülükler olarak ya da diğer finansal yükümlülükler olarak sınıflandırılır.

EREĞLİ DEMİR VE ÇELİK FABRİKALARI T.A.Ş. VE BAĞLI ORTAKLIKLARI

31 ARALIK 2015 TARİHİNDE SONA EREN YILA AİT KONSOLİDE FİNANSAL TABLOLARA İLİŞKİN DİPNOTLAR

(Tutarlar aksi belirtilmedikçe bin Türk Lirası ("Bin TL") olarak ifade edilmiştir.)

NOT 2 - KONSOLİDE FİNANSAL TABLOLARIN SUNUMUNA İLİŞKİN ESASLAR (devamı)

2.8 Uygulanan Değerleme İlkeleri/Muhasebe Politikaları (devamı)

2.8.8 Finansal araçlar (devamı)

Diğer finansal yükümlülükler

Diğer finansal yükümlülükler başlangıçta işlem maliyetlerinden arındırılmış gerçeğe uygun değerleriyle muhasebeleştirilir.

Diğer finansal yükümlülükler sonraki dönemlerde etkin faiz oranı üzerinden hesaplanan faiz gideri ile birlikte etkin faiz yöntemi kullanılarak itfa edilmiş maliyet bedelinden muhasebeleştirilir.

Etkin faiz yöntemi, finansal yükümlülüğün itfa edilmiş maliyetlerinin hesaplanması ve ilgili faiz giderinin ilişkili olduğu döneme dağıtılması yöntemidir. Etkin faiz oranı; finansal aracın beklenen ömrü boyunca veya uygun olması durumunda daha kısa bir zaman dilimi süresince gelecekte yapılacak tahmini nakit ödemelerini tam olarak ilgili finansal yükümlülüğün net bugünkü değerine indirgeyen orandır.

Türev finansal araçlar ve finansal riskten korunma muhasebesi

Türev finansal araçların ilk olarak kayda alınmalarında elde etme maliyeti kullanılmakta ve bu araçlar kayda alınmalarını izleyen dönemlerde makul değer ile değerlendirilmektedir. İşlem sonucu oluşan kar veya zararın hesaplanma metodu korunma yapılan işlemin özelliklerine bağlıdır.

Grup türev aracın, türev sözleşmesi yapıldığı tarihte, kayıtlı varlıklarının veya yükümlülüklerinin makul değerinin korunması (gerçeğe uygun değer korunması) işlemi veya kayıtlı varlıklarının veya yükümlülüklerinin veya belirli bir riskle ilişkisi kurulabilen ve gerçekleşmesi muhtemel olan işlemlerinin nakit akışlarında belirli bir riskten kaynaklanan ve kar/zararı etkileyebilecek değişimlere karşı korunma işlemi (nakit akım korunması) olduğunu belirler. Grup'un girmiş olduğu faiz takası sözleşmelerinin gerçeğe uygun değeri piyasada gözlemlenebilir verilere dayanan değerlendirme yöntemleri kullanmak suretiyle belirlenmektedir.

Nakit akım korunması olarak nitelendirilen ve etkin bir korunma olan türev finansal araçların makul değer değişiklikleri özsermayede finansal riskten korunma fonu olarak gösterilir. Riskten korunma taahhüdün veya gelecekteki muhtemel işlemin bir varlık veya yükümlülük haline gelmesi durumunda özsermaye kalemleri arasında izlenen bu işlemlerle ilgili kazanç ya da kayıplar bu kalemlerden alınarak söz konusu varlık veya yükümlülüğün elde etme maliyetine veya defter değerine dahil edilmektedir. Riskten korunma aracının elde etme maliyetine ya da defter değerine dahil edilen kazanç ve kayıpları, net kar/zararı etkiliyorsa konsolide gelir tablosuna yansıtılmaktadır.

Nakit akım riskten korunma muhasebesine, finansal riskten korunma aracının kullanım süresinin dolması, satılması ya da kullanılması veya finansal riskten korunma muhasebesi için gerekli şartları karşılayamaz hale geldiği durumda son verilir. İlgili tarihte, özkaynak içerisinde kayda alınmış olan finansal riskten korunma aracından kaynaklanan kümülatif kazanç veya zarara işlemin gerçekleşmesinin beklendiği tarihe kadar özkaynakta yer vermeye devam edilir. Finansal riskten korunma işlem gerçekleşmez ise özkaynak içindeki kümülatif net kazanç veya zarar, dönemin kar zararına kaydedilir.

Grup, gerçeğe uygun değer riskinden korunma amacıyla edinmiş olduğu türev finansal araçlarını, gerçeğe uygun değeri ile ölçerek finansal gelirler/(giderler) hesapları altında gelir tablosu içinde muhasebeleştirilmektedir.

EREĞLİ DEMİR VE ÇELİK FABRİKALARI T.A.Ş. VE BAĞLI ORTAKLIKLARI

31 ARALIK 2015 TARİHİNDE SONA EREN YILA AİT KONSOLİDE FİNANSAL TABLOLARA İLİŞKİN DİPNOTLAR

(Tutarlar aksi belirtilmedikçe bin Türk Lirası ("Bin TL") olarak ifade edilmiştir.)

NOT 2 - KONSOLİDE FİNANSAL TABLOLARIN SUNUMUNA İLİŞKİN ESASLAR (devamı)

2.8 Uygulanan Değerleme İlkeleri/Muhasebe Politikaları (devamı)

2.8.9 Kur değişiminin etkileri

Grup'un her işletmesinin kendi finansal tabloları faaliyette buldukları temel ekonomik çevrede geçerli olan para birimi (fonksiyonel para birimi) ile sunulmuştur. Her işletmenin finansal durumu ve faaliyet sonuçları, konsolide finansal tablolar için sunum para birimi olan Türk Lirası ("TL") cinsinden ifade edilmiştir.

Grup, yabancı para (ilgili işletmenin fonksiyonel para birimi dışındaki para birimleri) cinsinden yapılan işlemleri fonksiyonel para birimi cinsinden ilk kayda alırken işlem tarihinde geçerli olan ilgili kurları esas almaktadır. Yabancı para cinsinden olan parasal varlık ve yükümlülükler raporlama tarihinde geçerli olan kurlarla değerlendirilmekte ve doğan kur farkı gider ya da gelirleri ilgili dönemde konsolide gelir tablosuna yansıtılmaktadır. Parasal olan tüm aktif ve pasifler dönem sonu kuruyla çevrilip ilgili kur farkları konsolide gelir tablosuna yansıtılmıştır. Yabancı para cinsinden olan ve maliyet değeri ile ölçülen parasal olmayan kalemler ilk işlem tarihindeki kurlardan fonksiyonel para birimine çevrilir. Yabancı para cinsinden olan ve gerçeğe uygun değerleri ile ölçülen parasal olmayan kalemler ise gerçeğe uygun değerlerin tespit edildiği tarihte geçerli olan kurlardan fonksiyonel para birimine çevrilir.

2.8.10 Hisse başına kazanç

Hisse başına kazanç/zarar miktarı, dönem konsolide kar/zararının ana ortaklık paylarına düşen kısmının Grup hisselerinin dönem içindeki ağırlıklı ortalama pay adedine bölünmesiyle hesaplanır.

Türkiye'de şirketler, sermayelerini, hissedarlarına geçmiş yıl karlarından dağıttıkları "bedelsiz hisse" yolu ile artırmaktadırlar. Bu tip "bedelsiz hisse" dağıtımları, hisse başına kazanç hesaplamalarında, ihraç edilmiş hisse gibi değerlendirilir.

2.8.11 Bilanço tarihinden sonraki olaylar

Bilanço tarihinden sonraki olaylar; net kar/zarara ilişkin herhangi bir duyuru veya diğer seçilmiş finansal bilgilerin kamuya açıklanmasından sonra ortaya çıkmış olsalar bile, bilanço tarihi ile bilançonun yayımı için yetkilendirilme tarihi arasındaki tüm olayları kapsar.

Grup, bilanço tarihinden sonraki düzeltme gerektiren olayların ortaya çıkması durumunda, finansal tablolara alınan tutarları bu yeni duruma uygun şekilde düzeltir. Düzeltme gerektirmeyen bilanço tarihinden sonra ortaya çıkan hususlar ise önemlilik derecesine göre notlarda açıklanmaktadır.

2.8.12 Karşılıklar, şarta bağlı yükümlülükler ve şarta bağlı varlıklar

Grup'un geçmiş olaylardan kaynaklanan hukuki ve zimni mevcut bir yükümlülüğünün bulunması, bu yükümlülüğün yerine getirilmesi için ekonomik fayda içeren kaynakların işletmeden çıkmasının muhtemel olması ve söz konusu yükümlülük tutarının güvenilir bir biçimde tahmin edilebiliyor olması durumunda ilgili yükümlülük, karşılık olarak finansal tablolara alınır. Şarta bağlı yükümlülükler, ekonomik fayda içeren kaynakların işletmeden çıkma ihtimalinin muhtemel hale gelip gelmediğinin tespiti amacıyla sürekli olarak değerlendirmeye tabi tutulur. Şarta bağlı yükümlülük olarak işleme tabi tutulan kalemler için gelecekte ekonomik fayda içeren kaynakların işletmeden çıkma ihtimalinin muhtemel hale gelmesi durumunda, bu şarta bağlı yükümlülük, güvenilir tahminin yapılamadığı durumlar hariç, olasılıktaki değişikliğin meydana geldiği dönemin finansal tablolarında karşılık olarak kayıtlara alınır.

Grup şarta bağlı yükümlülüklerin muhtemel hale geldiği ancak ekonomik fayda içeren kaynakların tutarı hakkında güvenilir tahminin yapılamaması durumunda ilgili yükümlülüğü dipnotlarında göstermektedir.

EREĞLİ DEMİR VE ÇELİK FABRİKALARI T.A.Ş. VE BAĞLI ORTAKLIKLARI

31 ARALIK 2015 TARİHİNDE SONA EREN YILA AİT KONSOLİDE FİNANSAL TABLOLARA İLİŞKİN DİPNOTLAR

(Tutarlar aksi belirtilmedikçe bin Türk Lirası ("Bin TL") olarak ifade edilmiştir.)

NOT 2 - KONSOLİDE FİNANSAL TABLOLARIN SUNUMUNA İLİŞKİN ESASLAR (devamı)

2.8 Uygulanan Değerleme İlkeleri/Muhasebe Politikaları (devamı)

2.8.13 İlişkili taraflar

İlişkili taraflar, finansal tablolarını hazırlayan işletmeyle (raporlayan işletme) ilişkili olan kişi veya işletmedir.

- a) Bir kişi veya bu kişinin yakın ailesinin bir üyesi, aşağıdaki durumlarda raporlayan işletmeyle ilişkili sayılır: Söz konusu kişinin,
- (i) raporlayan işletme üzerinde kontrol veya müşterek kontrol gücüne sahip olması durumunda,
 - (ii) raporlayan işletme üzerinde önemli etkiye sahip olması durumunda,
 - (iii) raporlayan işletmenin veya raporlayan işletmenin bir ana ortaklığının kilit yönetici personelinin bir üyesi olması durumunda.
- b) Aşağıdaki koşullardan herhangi birinin mevcut olması halinde işletme raporlayan işletme ile ilişkili sayılır:
- (i) İşletme ve raporlayan işletmenin aynı grubun üyesi olması halinde (yani her bir ana ortaklık, bağlı ortaklık ve diğer bağlı ortaklık diğerleri ile ilişkilidir).
 - (ii) İşletmenin, diğer işletmenin (veya diğer işletmenin de üyesi olduğu bir grubun üyesinin) iştiraki ya da iş ortaklığı olması halinde.
 - (iii) Her iki işletmenin de aynı bir üçüncü tarafın iş ortaklığı olması halinde.
 - (iv) İşletmelerden birinin üçüncü bir işletmenin iş ortaklığı olması ve diğer işletmenin söz konusu üçüncü işletmenin iştiraki olması halinde.
 - (v) İşletmenin, raporlayan işletmenin ya da raporlayan işletmeyle ilişkili olan bir işletmenin çalışanlarına ilişkin olarak işten ayrılma sonrasında sağlanan fayda planlarının olması halinde. Raporlayan işletmenin kendisinin böyle bir planının olması halinde, sponsor olan işverenler de raporlayan işletme ile ilişkilidir.
 - (vi) İşletmenin (a) maddesinde tanımlanan bir kişi tarafından kontrol veya müştereken kontrol edilmesi halinde.
 - (vii) (a) maddesinin (i) bendinde tanımlanan bir kişinin işletme üzerinde önemli etkisinin bulunması veya söz konusu işletmenin (ya da bu işletmenin ana ortaklığının) kilit yönetici personelinin bir üyesi olması halinde.

İlişkili tarafla yapılan işlem raporlayan işletme ile ilişkili bir taraf arasında kaynakların, hizmetlerin ya da yükümlülüklerin, bir bedel karşılığı olup olmadığına bakılmaksızın transferidir.

2.8.14 Kurum kazancı üzerinden hesaplanan vergiler ve ertelenmiş vergi

Türk Vergi Mevzuatı, ana şirket ve onun bağlı ortaklığına konsolide vergi beyannamesi hazırlamasına izin vermediğinden, konsolide finansal tablolarda da yansıtıldığı üzere, vergi karşılıkları her bir işletme bazında ayrı olarak hesaplanmıştır.

Gelir vergisi gideri, cari vergi ve ertelenmiş vergi giderinin toplamından oluşur.

Cari vergi

Cari yıl vergi yükümlülüğü, dönem karının vergiye tabi olan kısmı üzerinden hesaplanır. Vergiye tabi kar, diğer yıllarda vergilendirilebilir ya da vergiden indirilebilir kalemler ile vergilendirilmesi ya da vergiden indirilmesi mümkün olmayan kalemleri hariç tutması nedeniyle, gelir tablosunda yer verilen kardan farklılık gösterir. Grup'un cari vergi yükümlülüğü bilanço tarihi itibarıyla yasallaşmış ya da önemli ölçüde yasallaşmış vergi oranı kullanılarak hesaplanmıştır.

EREĞLİ DEMİR VE ÇELİK FABRİKALARI T.A.Ş. VE BAĞLI ORTAKLIKLARI

31 ARALIK 2015 TARİHİNDE SONA EREN YILA AİT KONSOLİDE FİNANSAL TABLOLARA İLİŞKİN DİPNOTLAR

(Tutarlar aksi belirtilmedikçe bin Türk Lirası ("Bin TL") olarak ifade edilmiştir.)

NOT 2 - KONSOLİDE FİNANSAL TABLOLARIN SUNUMUNA İLİŞKİN ESASLAR (devamı)

2.8 Uygulanan Değerleme İlkeleri/Muhasebe Politikaları (devamı)

2.8.14 Kurum kazancı üzerinden hesaplanan vergiler ve ertelenmiş vergi (devamı)

Ertelenmiş vergi

Ertelenmiş vergi yükümlülüğü veya varlığı, varlıkların ve yükümlülüklerin finansal tablolarda gösterilen tutarları ile yasal vergi matrahı hesabında dikkate alınan tutarları arasındaki geçici farklılıkların bilanço yöntemine göre vergi etkilerinin yasalaşmış vergi oranları dikkate alınarak hesaplanmasıyla belirlenmektedir. Ertelenmiş vergi yükümlülükleri vergilendirilebilir geçici farkların tümü için hesaplanırken, indirilebilir geçici farklardan oluşan ertelenmiş vergi varlıkları, gelecekte vergiye tabi kar elde etmek suretiyle söz konusu farklardan yararlanmanın kuvvetle muhtemel olması şartıyla hesaplanmaktadır. Bahse konu varlık ve yükümlülükler, ticari ya da mali kar/zararı etkilemeyen işleme ilişkin geçici fark, şerefiye veya diğer varlık ve yükümlülüklerin ilk defa finansal tablolara alınmasından (işletme birleşmeleri dışında) kaynaklanıyorsa muhasebeleştirilmez.

Ertelenmiş vergi yükümlülükleri, Grup'un geçici farklılıkların ortadan kalkmasını kontrol edebildiği ve yakın gelecekte bu farkın ortadan kalkma olasılığının düşük olduğu durumlar haricinde, bağlı ortaklık ve iştiraklerdeki yatırımlar ve iş ortaklıklarındaki paylar ile ilişkilendirilen vergilendirilebilir geçici farkların tümü için hesaplanır. Bu tür yatırım ve paylar ile ilişkilendirilen vergilendirilebilir geçici farklardan kaynaklanan ertelenmiş vergi varlıkları, yakın gelecekte vergiye tabi yeterli kar elde etmek suretiyle söz konusu farklardan yararlanmanın kuvvetle muhtemel olması ve gelecekte ilgili farkların ortadan kalkmasının muhtemel olması şartlarıyla hesaplanmaktadır.

Ertelenmiş vergi varlığının kayıtlı değeri, her bilanço tarihi itibarıyla gözden geçirilir. Ertelenmiş vergi varlığının kayıtlı değeri, bir kısmının veya tamamının sağlayacağı faydanın elde edilmesine imkan verecek düzeyde mali kar elde etmenin muhtemel olmadığı ölçüde azaltılır.

Ertelenmiş vergi varlıkları ve yükümlülükleri varlıkların gerçekleşeceği veya yükümlülüklerin yerine getirileceği dönemde geçerli olması beklenen ve bilanço tarihi itibarıyla yasallaşmış veya önemli ölçüde yasallaşmış vergi oranları (vergi düzenlemeleri) üzerinden hesaplanır. Ertelenmiş vergi varlıkları ve yükümlülüklerinin hesaplanması sırasında, Grup'un bilanço tarihi itibarı ile varlıklarının defter değerini geri kazanması ya da yükümlülüklerini yerine getirmesi için tahmin ettiği yöntemlerin vergi sonuçları dikkate alınır.

Ertelenmiş vergi varlıkları ve yükümlülükleri, cari vergi varlıklarıyla cari vergi yükümlülüklerini mahsup etme ile ilgili yasal bir hakkın olması veya söz konusu varlık ve yükümlülüklerin aynı vergi mercii tarafından toplanan gelir vergisiyle ilişkilendirilmesi ya da Grup'un cari vergi varlık ve yükümlülüklerini netleştirmek suretiyle ödeme niyetinin olması durumunda mahsup edilir.

Dönem cari ve ertelenmiş vergisi

Doğrudan özkaynakta alacak ya da borç olarak muhasebeleştirilen kalemler (ki bu durumda ilgili kalemlere ilişkin ertelenmiş vergi de doğrudan özkaynakta muhasebeleştirilir) ile ilişkilendirilen ya da işletme birleşmelerinin ilk kayda alımından kaynaklananlar haricindeki cari vergi ile döneme ait ertelenmiş vergi, gelir tablosunda gider ya da gelir olarak muhasebeleştirilir. İşletme birleşmelerinde, şerefiye hesaplanmasında ya da satın alanın, satın alınan bağlı ortaklığın tanımlanabilen varlık, yükümlülük ve şarta bağlı borçlarının gerçeğe uygun değerinde elde ettiği payın satın alım maliyetini aşan kısmının belirlenmesinde vergi etkisi göz önünde bulundurulur.

EREĞLİ DEMİR VE ÇELİK FABRİKALARI T.A.Ş. VE BAĞLI ORTAKLIKLARI

31 ARALIK 2015 TARİHİNDE SONA EREN YILA AİT KONSOLİDE FİNANSAL TABLOLARA İLİŞKİN DİPNOTLAR

(Tutarlar aksi belirtilmedikçe bin Türk Lirası ("Bin TL") olarak ifade edilmiştir.)

NOT 2 - KONSOLİDE FİNANSAL TABLOLARIN SUNUMUNA İLİŞKİN ESASLAR (devamı)

2.8 Uygulanan Değerleme İlkeleri/Muhasebe Politikaları (devamı)

2.8.15 Çalışanlara sağlanan faydalar

Türkiye ve Romanya'da mevcut kanunlar ve toplu iş sözleşmeleri hükümlerine göre kıdem tazminatı, emeklilik veya işten çıkarılma durumunda ödenmektedir. Güncellenmiş olan TMS 19 *Çalışanlara Sağlanan Faydalar* Standardı ("TMS 19") uyarınca söz konusu türdeki ödemeler tanımlanmış emeklilik fayda planları olarak nitelendirilir.

Bilançoda muhasebeleştirilen kıdem tazminatı ve yürürlükteki toplu iş sözleşmeleri uyarınca kıdem teşvik yükümlülükleri, kalan yükümlülüklerin bugünkü değerini ifade eder. Aktüeryal kayıp/kazanç ise konsolide kapsamlı gelir tablosunda muhasebeleştirilir.

Grup çalışanlara sağlanan faydalara ilişkin karşılıklarının hesaplanmasında iskonto oranı, enflasyon oranı, reel maaş artış oranı, kendi isteğiyle ayrılma olasılığı gibi çeşitli varsayımlarda bulunmaktadır. Kıdem tazminatı yükümlülüğünün bugünkü değerinin hesaplanması bağımsız bir aktüer tarafından gerçekleştirilmektedir. Cari döneme ilişkin değişikliklerden kaynaklanan etki cari dönemde gelir tablosunda muhasebeleştirilmiştir. Yükümlülüğünün hesaplanmasında kullanılan varsayımlara Not 15'te detaylı olarak yer verilmektedir.

Çalışanlara sağlanan faydalara ilişkin uzun vadeli karşılıklar olarak tanımlanan kullanılmamış izin haklarından doğan yükümlülükler, hak kazanıldıkları dönemlerde tahakkuk edilir ve etkisi önemli ise iskonto edilerek muhasebeleştirilir.

Grup'un Türkiye'de faaliyet gösteren şirketleri, Sosyal Güvenlik Kurumu'na zorunlu olarak sosyal sigortalar primi ödemektedir. Grup'un, bu primleri ödediği sürece başka yükümlülüğü kalmamaktadır. Bu primler tahakkuk ettikleri dönemde personel giderlerine yansıtılmaktadır.

2.8.16 Devlet teşvik ve yardımları

Devlet bağışları, bağışların alınacağına ve Grup'un uymakla yükümlü olduğu şartları karşıladığına dair makul bir güvence olduğunda gerçeğe uygun değerleri üzerinden kayda alınırlar. Maliyetlere ilişkin devlet bağışları ve teşvikleri karşılayacakları maliyetlerle eşleştikleri ilgili dönemler boyunca tutarlı bir şekilde gelir olarak muhasebeleştirilir.

EREĞLİ DEMİR VE ÇELİK FABRİKALARI T.A.Ş. VE BAĞLI ORTAKLIKLARI

31 ARALIK 2015 TARİHİNDE SONA EREN YILA AİT KONSOLİDE FİNANSAL TABLOLARA İLİŞKİN DİPNOTLAR

(Tutarlar aksi belirtilmedikçe bin Türk Lirası ("Bin TL") olarak ifade edilmiştir.)

NOT 2 - KONSOLİDE FİNANSAL TABLOLARIN SUNUMUNA İLİŞKİN ESASLAR (devamı)

2.8 Uygulanan Değerleme İlkeleri/Muhasebe Politikaları (devamı)

2.8.17 Nakit akım tablosu

Konsolide nakit akım tablosunda, döneme ilişkin nakit akımları esas, yatırım ve finansman faaliyetlerine dayalı bir biçimde sınıflandırılarak raporlanır.

Esas faaliyetlerden kaynaklanan nakit akımları, Grup'un çelik ürünleri ve maden satış faaliyetlerinden kaynaklanan nakit akımlarını gösterir.

Yatırım faaliyetleriyle ilgili nakit akımları, Grup'un yatırım faaliyetlerinde (sabit yatırımlar ve finansal yatırımlar) kullandığı ve elde ettiği nakit akımlarını gösterir.

Finansman faaliyetlerine ilişkin nakit akımları, Grup'un finansman faaliyetlerinde kullandığı kaynakları ve bu kaynakların geri ödemelerini gösterir.

Nakit ve nakit benzerleri, nakit para, vadesiz mevduat ve satın alım tarihinden itibaren vadeleri üç ay veya üç aydan daha az olan, hemen nakde çevrilebilecek olan ve önemli tutarda değer değişikliği riskini taşımayan yüksek likiditeye sahip diğer kısa vadeli yatırımlardır.

Nakit akım tablosunun fonksiyonel para biriminden sunum para birimine çevriminden kaynaklanan farklar nakit akım tablosunda çevrim farkı olarak gösterilmektedir.

2.8.18 Sermaye ve temettüleri

Adi hisseler, özsermaye olarak sınıflandırılır. Adi hisseler üzerinden dağıtılan temettüleri, beyan edildiği dönemde birikmiş kardan indirilerek kaydedilir.

2.8.19 Erdemir hisse senetleri

Özkaynaklar altında gösterilen ödenmiş sermayenin belirli bir bölümü şirket tarafından satın alındığında vergi düzeltmeleri sonrası alım maliyeti özkaynaktan düşülerek gösterilir. Satın alınan hisse senetleri karşılıklı iştirak sermaye düzeltmesi olarak sınıflanır. Söz konusu hisse senetleri satıldığında ya da tekrar ihraç edildiğinde, elde edilen tutar özkaynakta artış olarak muhasebeleştirilir ve işlem sonucunda elde edilen kazanç ya da kayıp geçmiş yıl kar/zararına sınıflandırılır.

NOT 3 - BÖLÜMLERE GÖRE RAPORLAMA

Grup'un İskenderun ve Ereğli'deki operasyonları coğrafi işletme bölümü olarak tanımlanmaktadır. Ancak ürünlerin ve üretim süreçlerinin niteliği, ürün ve hizmetleri için müşteri türü ve ürünlerini dağıtmak veya hizmetlerini sunmak üzere kullandıkları yöntemler dikkate alındığında bölümler benzer ekonomik özelliklere sahip tek bir faaliyet bölümü olarak birleştirilmiştir.

EREĞLİ DEMİR VE ÇELİK FABRİKALARI T.A.Ş. VE BAĞLI ORTAKLIKLARI**31 ARALIK 2015 TARİHİNDE SONA EREN YILA AİT
KONSOLİDE FİNANSAL TABLOLARA İLİŞKİN DİPNOTLAR**

(Tutarlar aksi belirtilmedikçe bin Türk Lirası ("Bin TL") olarak ifade edilmiştir.)

NOT 4 - NAKİT VE NAKİT BENZERLERİ

31 Aralık 2015 ve 31 Aralık 2014 tarihleri itibarıyla nakit ve nakit benzerleri detayı aşağıdaki gibidir:

	31 Aralık 2015	31 Aralık 2014
Kasa	28	27
Bankalar-vadesiz	45.482	52.083
Bankalar-vadeli	2.889.193	2.134.700
	<u>2.934.703</u>	<u>2.186.810</u>
Vadeli mevduat faiz tahakkukları (-)	(4.005)	(5.037)
Faiz tahakkukları hariç nakit ve nakit benzerleri	<u>2.930.698</u>	<u>2.181.773</u>

Bankalar vadesiz mevduatının detayı aşağıda sunulmuştur:

	31 Aralık 2015	31 Aralık 2014
ABD Doları	16.775	19.530
Türk Lirası	19.328	15.511
Avro	8.775	10.146
Rumen Leyi	493	6.746
İngiliz Sterlini	15	13
Japon Yeni	4	137
Diğer	92	-
	<u>45.482</u>	<u>52.083</u>

Bankalar vadeli mevduatının detayı aşağıda sunulmuştur:

	31 Aralık 2015	31 Aralık 2014
ABD Doları	2.866.533	1.768.703
Türk Lirası	9.504	357.129
Avro	13.016	8.745
Rumen Leyi	140	123
	<u>2.889.193</u>	<u>2.134.700</u>

Banka mevduatları Grup'un nakit ihtiyacına bağlı olarak vadesi 1 gün ile 3 ay arasında değişen tutarlardan oluşmaktadır ve bu mevduatlar için piyasadaki kısa vadeli faiz oranlarına bağlı olarak faiz hesaplanmaktadır.

EREĞLİ DEMİR VE ÇELİK FABRİKALARI T.A.Ş. VE BAĞLI ORTAKLIKLARI

31 ARALIK 2015 TARİHİNDE SONA EREN YILA AİT KONSOLİDE FİNANSAL TABLOLARA İLİŞKİN DİPNOTLAR

(Tutarlar aksi belirtilmedikçe bin Türk Lirası ("Bin TL") olarak ifade edilmiştir.)

NOT 5 - TÜREV FİNANSAL ARAÇLAR

31 Aralık 2015 ve 31 Aralık 2014 tarihleri itibarıyla türev finansal araçların detayları aşağıdaki gibidir:

	31 Aralık 2015		31 Aralık 2014	
	Varlık	Yükümlülük	Varlık	Yükümlülük
<i>Gerçeğe uygun değer riskinden korunma amaçlı türev enstrümanlar</i>				
Forward sözleşmeleri	9.122	85	18.776	3.957
Opsiyon sözleşmeleri	1.709	-	2.353	659
Çapraz kur swap sözleşmeleri	52.913	14.015	49.443	12.379
	<u>63.744</u>	<u>14.100</u>	<u>70.572</u>	<u>16.995</u>
<i>Nakit akış riskinden korunma amaçlı türev enstrümanlar</i>				
Satışlara ilişkin nakit akım kur riskinden korunmak amacıyla yapılan forward sözleşmeleri	12.571	640	17.028	-
Kredilere ilişkin nakit akım kur riskinden korunmak amacıyla yapılan çapraz kur swap sözleşmeleri	10.182	24.555	4.513	9.570
Kredilere ilişkin nakit akım değişken faiz riskinden korunmak amacıyla yapılan faiz oranı swap sözleşmeleri	72	703	-	2.103
Hammadde alımlarına ilişkin nakit akım emtia fiyat riskinden korunmak amacıyla yapılan emtia swap sözleşmeleri	440	852	199	1.267
	<u>23.265</u>	<u>26.750</u>	<u>21.740</u>	<u>12.940</u>
	<u>87.009</u>	<u>40.850</u>	<u>92.312</u>	<u>29.935</u>

EREĞLİ DEMİR VE ÇELİK FABRİKALARI T.A.Ş. VE BAĞLI ORTAKLIKLARI**31 ARALIK 2015 TARİHİNDE SONA EREN YILA AİT
KONSOLİDE FİNANSAL TABLOLARA İLİŞKİN DİPNOTLAR**

(Tutarlar aksi belirtilmedikçe bin Türk Lirası ("Bin TL") olarak ifade edilmiştir.)

NOT 5 - TÜREV FİNANSAL ARAÇLAR (devamı)Gerçeğe uygun değer riskinden korunma amaçlı türev enstrümanlar

31 Aralık 2015 ve 31 Aralık 2014 tarihleri itibarıyla gerçeğe uygun değer riskinden korunma amaçlı forward, opsiyon ve çapraz kur swap işlemlerinin detayları aşağıdaki gibidir:

		Varlıklar		Yükümlülükler	
		Nominal tutar	Gerçeğe uygun değer	Nominal tutar	Gerçeğe uygun değer
31 Aralık 2015					
<u>Forward sözleşmeleri</u>					
USD Alımı/EUR Satımı	3 aydan az	141.485	8.571	17.848	85
USD Alımı/EUR Satımı	3-6 ay arası	14.154	551	-	-
		155.639	9.122	17.848	85
<u>Opsiyon sözleşmeleri</u>					
USD Alımı/AVRO Satımı	3 aydan az	11.187	1.709	-	-
		11.187	1.709	-	-
<u>Çapraz kur, faiz oranı swap söz.</u>					
USD Alımı/TL Satımı	6-12 ay arası	44.841	22.386	44.841	13.946
AVRO Alımı/TL Satımı	12 ay üzeri	88.421	30.527	88.421	69
		133.262	52.913	133.262	14.015
		300.088	63.744	151.110	14.100
31 Aralık 2014					
<u>Forward sözleşmeleri</u>					
USD Alımı/TL Satımı	3 aydan az	441.870	18.776	-	-
TL Alımı/USD Satımı	3 aydan az	-	-	77.876	3.957
		441.870	18.776	77.876	3.957
<u>Opsiyon sözleşmeleri</u>					
TL Alımı/USD Satımı	3 aydan az	11.598	1.108	23.196	214
USD Alımı/AVRO Satımı	6-12 ay arası	11.843	696	23.686	348
USD Alımı/AVRO Satımı	12 ay üzeri	8.935	549	17.871	97
		32.376	2.353	64.753	659
<u>Çapraz kur swap sözleşmeleri</u>					
USD Alımı/TL Satımı	12 ay üzeri	50.066	18.630	50.066	9.126
AVRO Alımı/TL Satımı	12 ay üzeri	117.734	30.813	117.734	3.253
		167.800	49.443	167.800	12.379
		642.046	70.572	310.429	16.995

EREĞLİ DEMİR VE ÇELİK FABRİKALARI T.A.Ş. VE BAĞLI ORTAKLIKLARI

31 ARALIK 2015 TARİHİNDE SONA EREN YILA AİT KONSOLİDE FİNANSAL TABLOLARA İLİŞKİN DİPNOTLAR

(Tutarlar aksi belirtilmedikçe bin Türk Lirası ("Bin TL") olarak ifade edilmiştir.)

NOT 5 - TÜREV FİNANSAL ARAÇLAR (devamı)

Nakit akışı riskinden korunma amaçlı türev enstrümanlar

Satışlara ilişkin nakit akımı kur riskinden korunmak amaçlı yapılmış forward sözleşmeleri:

Grup'un gerçeğe uygun değerleri diğer kapsamlı gelir/gider tablosunda muhasebeleştirilen ABD Doları alım - AVRO satış forward kontratları kesin satış anlaşması AVRO cinsinden yapılan satışlara ilişkin oluşacak parite riski ile ilişkilendirilmiştir. Bu satış işlemlerinin satış sözleşmeleri kesinleşmiş olup vadeleri Ocak 2016 ile Mart 2017 arasında değişmektedir.

Bu forward kontratlarının vade ve koşulları yapılacak AVRO satışların vade ve koşulları ile eşleşmektedir. Dolayısıyla finansal riskten korunma işleminin tam etkin olduğu değerlendirilmekte ve finansal riskten korunma muhasebesi uyarınca satış gerçekleştirilene kadar söz konusu türev işleminin nakit akımı riskinden korunma amaçlı türev işlemi olması sebebiyle diğer kapsamlı gelir/gider hesaplarında takip edilmektedir. Hasılat kaydı yapıldıktan sonra tahsilat gerçekleştirilene kadar 8.450 bin TL gelir tablosuna yansıtılmıştır.

Nominal değeri 623.640 bin TL olan bu işlemlere istinaden nakit akışı riskinden korunma amacıyla ertelenmiş vergi etkisi hariç 11.931 bin TL diğer kapsamlı gelir tablosunda muhasebeleştirilmiştir (31 Aralık 2014: 17.028 bin TL).

31 Aralık 2015 itibarıyla gerçekleşip diğer kapsamlı gelir tablosundan satışlar içerisine 50.635 bin TL tutar yansıtılmıştır (31 Aralık 2014: Yoktur).

Kredilere ilişkin nakit akım kur ve değişken faiz riskinden korunma amaçlı yapılmış çapraz kur ve faiz swap sözleşmeleri:

Grup'un değişken faizli ve yabancı para cinsinden banka kredilerinin önümüzdeki dönemlerde oluşacak anapara ve faizlerini sabitlemek amacıyla yapmış olduğu türev kontratları bulunmaktadır. Bu kontratların gerçeğe uygun değerleri değişken faizli banka kredileri ile eşleştirilerek diğer kapsamlı gelir/gider tablosunda muhasebeleştirilmektedir. Bu işlemlerin vadeleri Aralık 2017'de tamamlanmaktadır.

Bu kontratların vade ve koşulları değişken faizli kredilerin vade ve koşulları ile eşleşmektedir. Dolayısıyla finansal riskten korunma işleminin tam etkisi olduğu değerlendirilmekte ve finansal riskten korunma muhasebesi uyarınca diğer kapsamlı gelir/gider hesaplarına yansıtılmıştır.

Nominal değeri 201.186 bin TL olan bu işlemlere istinaden nakit akımı riskinden korunma amacıyla ertelenmiş vergi etkisi hariç (15.004) bin TL diğer kapsamlı gelir tablosunda muhasebeleştirilmiştir (31 Aralık 2014: (7.160) bin TL).

Hammadde alımlarına ilişkin emtia fiyat riskinden korunma amaçlı yapılmış swap sözleşmeleri:

Grup üretim faaliyetleri dolayısı ile düzenli olarak demir cevheri satın almaktadır. Grup'un kontratlı satışlarına paralel olarak ilgili satışlarının üretiminde kullanılacak olup ileri vadeli tedarik edilecek olan demir cevherinin fiyat riskinden korunmak amacıyla Grup demir cevheri swap kontratları yapmıştır.

Grup'un gerçeğe uygun değerleri diğer kapsamlı gelir/gider tablosunda muhasebeleştirilen demir cevheri kontratları önümüzdeki dönemde gerçekleşecek ancak işlem günü itibarı ile kontrata bağlanmış uzun vadeli satış kontratlarına ilişkin oluşacak demir cevheri fiyat riski ile ilişkilendirilmiştir. Bu satış işlemleri için gerçekleştirilen demir cevheri swap sözleşmelerinin vadeleri ve koşulları satış işlemlerinin vadeleri ve koşulları ile eşleşmektedir. Dolayısı ile korunma işleminin etkin olmamasından kaynaklanan herhangi bir gelir veya gider kaydedilmesi söz konusu değildir.

EREĞLİ DEMİR VE ÇELİK FABRİKALARI T.A.Ş. VE BAĞLI ORTAKLIKLARI**31 ARALIK 2015 TARİHİNDE SONA EREN YILA AİT
KONSOLİDE FİNANSAL TABLOLARA İLİŞKİN DİPNOTLAR**

(Tutarlar aksi belirtilmedikçe bin Türk Lirası ("Bin TL") olarak ifade edilmiştir.)

NOT 5 - TÜREV FİNANSAL ARAÇLAR (devamı)**Nakit akışı riskinden korunma amaçlı türev enstrümanlar (devamı)***Hammadde alımlarına ilişkin emtia fiyat riskinden korunma amaçlı yapılmış swap sözleşmeleri (devamı):*

Vadeleri Ocak 2016 ve Ocak 2017 arasında değişen ve nominal değeri 12.117 bin TL olan bu 100 bin tonluk demir cevheri kontratlarının gerçeğe uygun değeri ertelenmiş vergi etkisi hariç (412) bin TL'dir ve diğer kapsamlı gelir tablosunda muhasebeleştirilmiştir.

31 Aralık 2015 tarihi itibarıyla gerçekleşip diğer kapsamlı gelir tablosundan stok maliyetleri içerisine 2.493 bin TL yansıtılmıştır (31 Aralık 2014: Yoktur).

NOT 6 - FİNANSAL BORÇLAR

Bilanço tarihi itibarıyla Grup'un finansal borçlarının detayı aşağıdaki gibidir:

	31 Aralık 2015	31 Aralık 2014
Kısa vadeli finansal borçlar	24.286	637.577
Uzun vadeli finansal borçların kısa vadeli kısımları	1.047.256	1.222.019
Çıkarılmış tahviller	-	206.233
Toplam kısa vadeli finansal borçlar	1.071.542	2.065.829
Uzun vadeli finansal borçlar	1.904.361	1.347.905
Toplam uzun vadeli finansal borçlar	1.904.361	1.347.905
	2.975.903	3.413.734

31 Aralık 2015 tarihi itibarıyla kredilerin faiz ve döviz türü ve ağırlıklı ortalama faiz oranına göre dağılımı aşağıdaki gibidir:

Faiz Türü	Döviz Türü	Ağırlıklı Ortalama Etkin Faiz Oranı (%)	Kısa Vadeli Kısım	Uzun Vadeli Kısım	31 Aralık 2015
Faizsiz	Türk Lirası	-	24.286	-	24.286
Sabit	Türk Lirası	9,26	170.482	12.865	183.347
Sabit	ABD Doları	3,99	22.925	52.523	75.448
Sabit	Avro	3,27	2.422	46.725	49.147
Değişken	ABD Doları	Libor+2,03	717.249	1.619.418	2.336.667
Değişken	Avro	Euribor+0,5	103.824	143.919	247.743
Değişken	Japon Yeni	JPY Libor+0,22	30.354	28.911	59.265
			1.071.542	1.904.361	2.975.903

EREĞLİ DEMİR VE ÇELİK FABRİKALARI T.A.Ş. VE BAĞLI ORTAKLIKLARI

31 ARALIK 2015 TARİHİNDE SONA EREN YILA AİT KONSOLİDE FİNANSAL TABLOLARA İLİŞKİN DİPNOTLAR

(Tutarlar aksi belirtilmedikçe bin Türk Lirası ("Bin TL") olarak ifade edilmiştir.)

NOT 6 - FİNANSAL BORÇLAR (devamı)

31 Aralık 2014 tarihi itibarıyla kredilerin faiz ve döviz türü ve ağırlıklı ortalama faiz oranına göre dağılımı aşağıdaki gibidir:

Faiz Türü	Döviz Türü	Ağırlıklı Ortalama Etkin Faiz Oranı (%)	Kısa Vadeli Kısım	Uzun Vadeli Kısım	31 Aralık 2014
Faizsiz	Türk Lirası	-	24.300	-	24.300
Sabit	Türk Lirası	9,10	196.110	166.462	362.572
Sabit	ABD Doları	1,68	396.802	58.794	455.596
Sabit	Avro	5,50	955	2.971	3.926
Değişken	Türk Lirası	Trlibor+1,5	206.233	-	206.233
Değişken	ABD Doları	Libor+2,18	1.113.305	889.051	2.002.356
Değişken	Avro	Euribor+0,32	103.141	185.311	288.452
Değişken	Japon Yeni	JPY Libor+0,22	24.983	45.316	70.299
			<u>2.065.829</u>	<u>1.347.905</u>	<u>3.413.734</u>

Kredi geri ödemelerinin vadelerine göre dağılımı aşağıdaki gibidir:

	31 Aralık 2015	31 Aralık 2014
1 yıl içerisinde	1.071.542	2.065.829
1 - 2 yıl arası	921.923	588.577
2 - 3 yıl arası	488.184	522.255
3 - 4 yıl arası	328.902	137.072
4 - 5 yıl arası	163.914	16.680
5 yıl ve üzeri	1.438	83.321
	<u>2.975.903</u>	<u>3.413.734</u>

EREĞLİ DEMİR VE ÇELİK FABRİKALARI T.A.Ş. VE BAĞLI ORTAKLIKLARI

31 ARALIK 2015 TARİHİNDE SONA EREN YILA AİT KONSOLİDE FİNANSAL TABLOLARA İLİŞKİN DİPNOTLAR

(Tutarlar aksi belirtilmedikçe bin Türk Lirası ("Bin TL") olarak ifade edilmiştir.)

NOT 7 - TİCARİ ALACAK VE BORÇLAR

Bilanço tarihi itibarıyla Grup'un ticari alacaklarının detayı aşağıdaki gibidir:

	31 Aralık 2015	31 Aralık 2014
<u>Kısa vadeli ticari alacaklar</u>		
Alıcılar	1.670.078	1.784.623
İlişkili taraflardan ticari alacaklar (Not 29)	43.130	36.409
Alacak senetleri	-	42
Alacak reeskontu (-)	(2.586)	(2.107)
Şüpheli ticari alacaklar karşılığı (-)	(77.993)	(62.107)
	<u>1.632.629</u>	<u>1.756.860</u>

Kısa vadeli şüpheli ticari alacak karşılığı hareketleri aşağıdaki gibidir:

	1 Ocak - 31 Aralık 2015	1 Ocak - 31 Aralık 2014
Açılış bakiyesi	62.107	61.380
Dönem içinde ayrılan karşılık	8.210	1.804
Tahsil edilen alacak tutarı (-)	(126)	-
Konusu kalmayan karşılık (-)	(1.303)	(62)
Çevrim farkı	9.105	(1.015)
Kapanış bakiyesi	<u>77.993</u>	<u>62.107</u>

Vadeli ticari alacaklar için piyasa koşullarına ve ürün türlerine göre belirli vade farkları uygulanmakta, vadesini aşan vadeli satışlar için yine piyasa koşulları ve ürün türlerine göre gecikme faizi uygulaması yapılmaktadır.

Çok sayıda müşteriyle çalışıldığından dolayı tahsilat riski dağılmış durumdadır ve önemli bir şüpheli alacak riski bulunmamaktadır. Dolayısıyla, Grup konsolide finansal tablolarda yer alan şüpheli alacak karşılığından daha fazla bir karşılığa gerek görmemektedir.

Bilanço tarihi itibarıyla ticari alacaklar içerisinde yer alan vadesi geçmiş önemli miktarda alacak bulunmamaktadır.

Grup'un kredi riski ile ilgili diğer açıklamalar Not 30'da yapılmaktadır.

Grup, hukuki takibe intikal etmiş teminatsız bakiyelerinin tamamı için ilgili bakiyelere göre özel karşılık ayırmaktadır.

EREĞLİ DEMİR VE ÇELİK FABRİKALARI T.A.Ş. VE BAĞLI ORTAKLIKLARI

31 ARALIK 2015 TARİHİNDE SONA EREN YILA AİT
KONSOLİDE FİNANSAL TABLOLARA İLİŞKİN DİPNOTLAR

(Tutarlar aksi belirtilmedikçe bin Türk Lirası ("Bin TL") olarak ifade edilmiştir.)

NOT 7 - TİCARİ ALACAK VE BORÇLAR (devamı)

Bilanço tarihi itibarıyla Grup'un ticari borçlarının detayı aşağıdaki gibidir:

	31 Aralık 2015	31 Aralık 2014
<u>Kısa vadeli ticari borçlar</u>		
Ticari borçlar	557.016	400.717
İlişkili taraflara ticari borçlar (Not 29)	26.630	18.329
Ticari borçlar reeskontu (-)	(3.086)	(1.791)
Gider tahakkukları	1.643	324
	582.203	417.579

NOT 8 - DİĞER ALACAKLAR VE BORÇLAR

Bilanço tarihi itibarıyla Grup'un diğer alacakların ve borçlarının detayı aşağıdaki gibidir:

	31 Aralık 2015	31 Aralık 2014
<u>Kısa vadeli diğer alacaklar</u>		
Su tesisi katılım bedeli alacağı	1.763	3.527
Verilen depozito ve teminatlar	306	273
	2.069	3.800
<u>Uzun vadeli diğer alacaklar</u>		
Özelleştirme İdaresi Başkanlığı'ndan alacaklar	67.397	62.403
Su tesisi katılım bedeli alacağı	14.036	22.836
Verilen depozito ve teminatlar	1.033	902
Özelleştirme İdaresi Başkanlığı'ndan alacaklar için ayrılan karşılık (-)	(67.397)	(62.403)
	15.069	23.738

EREĞLİ DEMİR VE ÇELİK FABRİKALARI T.A.Ş. VE BAĞLI ORTAKLIKLARI**31 ARALIK 2015 TARİHİNDE SONA EREN YILA AİT
KONSOLİDE FİNANSAL TABLOLARA İLİŞKİN DİPNOTLAR**

(Tutarlar aksi belirtilmedikçe bin Türk Lirası ("Bin TL") olarak ifade edilmiştir.)

NOT 8 - DİĞER ALACAKLAR VE BORÇLAR (devamı)

Şüpheli diğer alacaklar karşılığı hareketleri aşağıdaki gibidir:

	1 Ocak - 31 Aralık 2015	1 Ocak - 31 Aralık 2014
Açılış bakiyesi	62.403	55.958
Dönem içinde ayrılan karşılık	5.436	6.699
Tahsil edilen alacak tutarı (-)	(482)	-
Çevrim farkı	40	(254)
Kapanış bakiyesi	<u>67.397</u>	<u>62.403</u>
	31 Aralık 2015	31 Aralık 2014
Kısa vadeli diğer borçlar		
Ödenecek vergi ve fonlar	3.093	951
Personel gelir vergisi borçları	21.453	24.202
Alınan depozito ve teminatlar	7.394	5.248
Ortaklara temettü borcu (*)	1.740	1.190
	<u>33.680</u>	<u>31.591</u>

(*) Ortaklara temettü borcu geçmiş dönemlerden hissedarlar tarafından henüz tahsil edilmeyen tutarları ifade etmektedir.

NOT 9 - STOKLAR

Bilanço tarihi itibarıyla Grup'un stoklarının detayı aşağıdaki gibidir:

	31 Aralık 2015	31 Aralık 2014
İlk madde ve malzeme	730.302	773.832
Yarı mamuller	473.829	648.460
Mamuller	890.682	877.211
Yedek parçalar	603.435	480.502
Yoldaki mallar	409.524	361.212
Diğer stoklar	298.551	228.924
Stok değer düşüş karşılığı (-)	(168.433)	(111.752)
	<u>3.237.890</u>	<u>3.258.389</u>

EREĞLİ DEMİR VE ÇELİK FABRİKALARI T.A.Ş. VE BAĞLI ORTAKLIKLARI**31 ARALIK 2015 TARİHİNDE SONA EREN YILA AİT
KONSOLİDE FİNANSAL TABLOLARA İLİŞKİN DİPNOTLAR**

(Tutarlar aksi belirtilmedikçe bin Türk Lirası ("Bin TL") olarak ifade edilmiştir.)

NOT 9 - STOKLAR (devamı)

Stok değer düşüş karşılığı hareketleri:

	1 Ocak - 31 Aralık 2015	1 Ocak - 31 Aralık 2014
Açılış bakiyesi	111.752	88.739
Dönem içinde ayrılan karşılık	39.092	29.951
Konusu kalmayan karşılık (-)	(12.256)	(15.013)
Çevrim farkı	29.845	8.075
Kapanış bakiyesi	<u>168.433</u>	<u>111.752</u>

Grup, mamul, yarı mamul ve ilk madde ve malzeme stoklarında net gerçekleştirilebilir değerinin maliyetten düşük kaldığı veya uzun süredir hareket görmeyen stok kalemleri için yapılan yaşlandırma raporları çerçevesinde stok değer düşüklüğü karşılığı ayırmıştır. Dönem içerisinde ayrılan ve konusu kalmayan karşılık satılan malın maliyetinde muhasebeleştirilmiştir (Not 21).

NOT 10 - PEŞİN ÖDENMİŞ GİDERLER

Bilanço tarihi itibarıyla Grup'un kısa vadeli peşin ödenmiş giderlerinin detayı aşağıdaki gibidir:

	31 Aralık 2015	31 Aralık 2014
Sigorta giderleri	31.477	20.250
Verilen sipariş avansları	6.465	4.200
Yakacak yardımı	6.619	6.622
Diğer gelecek aylara ait giderler	8.193	6.248
	<u>52.754</u>	<u>37.320</u>

Bilanço tarihi itibarıyla Grup'un uzun vadeli peşin ödenmiş giderlerinin detayı aşağıdaki gibidir:

	31 Aralık 2015	31 Aralık 2014
Verilen sabit kıymet avansları	28.490	18.949
Sigorta giderleri	12.596	3.787
Diğer gelecek yıllara ait giderler	2.853	2.612
	<u>43.939</u>	<u>25.348</u>

EREĞLİ DEMİR VE ÇELİK FABRİKALARI T.A.Ş. VE BAĞLI ORTAKLIKLARI**31 ARALIK 2015 TARİHİNDE SONA EREN YILA AİT
KONSOLİDE FİNANSAL TABLOLARA İLİŞKİN DİPNOTLAR**

(Tutarlar aksi belirtilmedikçe bin Türk Lirası ("Bin TL") olarak ifade edilmiştir.)

NOT 11 - YATIRIM AMAÇLI GAYRİMENKULLER

<u>Maliyet değeri</u>	1 Ocak - 31 Aralık 2015	1 Ocak - 31 Aralık 2014
1 Ocak itibarıyla	57.691	51.647
Alışlar	-	1.488
Çıkışlar	(568)	-
Çevrim farkı	14.608	4.556
31 Aralık itibarıyla	<u>71.731</u>	<u>57.691</u>
<u>Defter değeri</u>	<u>71.731</u>	<u>57.691</u>

Grup'un yatırım amaçlı gayrimenkullerinin en güncel değerlendirme raporlarına göre gerçeğe uygun değerleri 174.782 bin TL'dir (31 Aralık 2014: 216.760 bin TL). Gerçeğe uygun değerler, SPK tarafından yetkili bağımsız ekspertiz şirketleri tarafından gerçekleştirilen değerlemelere göre elde edilmiştir. Değerlemeler, ağırlıklı olarak benzer mülkler ile ilgili emsal değerlerinin referans alınmasıyla tespit edilmiştir.

Şirket'in Balıkesir ili, Edremit ilçesi, Altınoluk Beldesi'nde bulunan yatırım amaçlı gayrimenkulü Yönetim Kurulu'nun 10.04.2015 tarih ve 9350 sayılı kararı gereği, toplam 46.000 bin TL bedel karşılığında 15.04.2015 tarihinde satılmıştır. Yatırım amaçlı gayrimenkul satışından kaynaklanan 45.767 bin TL kar esas faaliyetlerden diğer gelirler hesabında kayda alınmıştır.

Grup'un tüm yatırım amaçlı gayrimenkulleri arsalarından oluşmaktadır.

Grup, 31 Aralık 2015 tarihinde sona eren yıla ait 377 bin TL (31 Aralık 2014: 256 bin TL) kira gelirini faaliyet kiralamaları altında kiralanan yatırım amaçlı gayrimenkullerden elde etmektedir.

EREĞLİ DEMİR VE ÇELİK FABRİKALARI T.A.Ş. VE BAĞLI ORTAKLIKLARI

31 ARALIK 2015 TARİHİNDE SONA EREN YILA AİT
KONSOLİDE FİNANSAL TABLOLARA İLİŞKİN DİPNOTLAR

(Tutarlar aksi belirtilmedikçe bin Türk Lirası ("Bin TL") olarak ifade edilmiştir.)

NOT 12 - MADDİ DURAN VARLIKLAR

	Arsa ve Araziler	Yeraltı ve Yerüstü Düzenleri	Binalar	Makina ve Teçhizatlar	Taşıt Araçları	Döşeme ve Demirbaşlar	Diğer Maddi Duran Varlıklar	Yapılmakta Olan Yatırımlar	Toplam
Maliyet değeri									
1 Ocak açılış bakiyesi	136.061	1.917.551	3.005.236	12.622.883	786.026	384.588	29.062	394.444	19.275.851
Transferler (****)	-	-	-	-	-	-	4.206	-	4.206
Çevrim farkı	30.816	478.001	761.406	3.206.481	161.833	74.677	8.893	106.464	4.828.571
Alışlar (*)	290	1.374	827	81.255	14.168	14.533	9.156	416.384	537.987
Yatırımlardan transferler (**)	6.676	21.813	48.335	258.136	1.461	2.482	13.847	(356.824)	(4.074)
Çıkışlar	-	(110)	(736)	(60.878)	(5.023)	(2.008)	(5.144)	-	(73.899)
31 Aralık 2015 kapanış bakiyesi	173.843	2.418.629	3.815.068	16.107.877	958.465	474.272	60.020	560.468	24.568.642
Birikmiş amortismanlar									
1 Ocak açılış bakiyesi	-	(1.331.471)	(2.052.408)	(6.995.000)	(459.676)	(197.737)	(20.526)	(19.676)	(11.076.494)
Transferler (****)	-	-	-	-	-	-	(1.615)	-	(1.615)
Çevrim farkı	-	(336.009)	(523.730)	(1.784.145)	(80.044)	(27.913)	(5.021)	(4.995)	(2.761.857)
Dönem amortismanı	-	(51.124)	(75.059)	(374.028)	(27.694)	(17.343)	(4.400)	-	(549.648)
Değer düşüklüğü (***)	-	-	(17)	(1.963)	-	-	-	-	(1.980)
Çıkışlar	-	67	713	47.905	4.998	1.717	2.521	-	57.921
31 Aralık 2015 kapanış bakiyesi	-	(1.718.537)	(2.650.501)	(9.107.231)	(562.416)	(241.276)	(29.041)	(24.671)	(14.333.673)
31 Aralık 2014 net defter değeri	136.061	586.080	952.828	5.627.883	326.350	186.851	8.536	374.768	8.199.357
31 Aralık 2015 net defter değeri	173.843	700.092	1.164.567	7.000.646	396.049	232.996	30.979	535.797	10.234.969

(*) Cari dönemde aktifleştirilen borçlanma maliyeti 388 bin TL'dir (31 Aralık 2014: 3.936 bin TL).

(**) 4.074 bin TL maddi olmayan duran varlıklara transfer edilmiştir (Not 13).

(***) Grup, kullanım dışı kalan ve bağımsız nakit akım yaratmayan varlıkların geri kazanılabilir tutarlarını dönem içerisinde yeniden gözden geçirmiştir. İnceleme sonucunda (1.980) bin TL tutarındaki değer düşüklüğü gelir tablosunda esas faaliyetlerden diğer giderler (Not 24) hesabında kayıtlara alınmıştır (31 Aralık 2014: (18.555) bin TL).

(****) Grup'un maddi olmayan duran varlıkları içerisindeki özel maliyetlerinin açılış bakiyeleri diğer maddi duran varlıklara transfer edilmiştir.

31 Aralık 2015 tarihi itibarıyla Grup'un maddi duran varlıkları üzerinde herhangi bir ipotek veya teminat bulunmamaktadır (31 Aralık 2014: Yoktur).

EREĞLİ DEMİR VE ÇELİK FABRİKALARI T.A.Ş. VE BAĞLI ORTAKLIKLARI**31 ARALIK 2015 TARİHİNDE SONA EREN YILA AİT KONSOLİDE FİNANSAL TABLOLARA İLİŞKİN DİPNOTLAR**

(Tutarlar aksi belirtilmedikçe bin Türk Lirası ("Bin TL") olarak ifade edilmiştir.)

NOT 12 - MADDİ DURAN VARLIKLAR (devamı)

	Arsa ve Araziler	Yeraltı ve Yerüstü Düzenleri	Binalar	Makina ve Teçhizatlar	Taşıt Araçları	Döşeme ve Demirbaşlar	Diğer Maddi Duran Varlıklar	Yapılmakta Olan Yatırımlar	Toplam
Maliyet değeri									
1 Ocak açılış bakiyesi	122.007	1.724.939	2.721.371	11.379.466	731.536	354.805	23.577	429.980	17.487.681
Çevrim farkı	8.669	148.388	235.353	990.267	50.047	22.931	1.635	33.161	1.490.451
Alışlar	400	381	560	59.157	3.810	12.682	4.425	248.883	330.298
Yatırımlardan transferler (*)	4.985	43.843	47.952	208.186	1.770	7.039	78	(317.580)	(3.727)
Çıkışlar	-	-	-	(14.193)	(1.137)	(12.869)	(653)	-	(28.852)
31 Aralık 2014 kapanış bakiyesi	136.061	1.917.551	3.005.236	12.622.883	786.026	384.588	29.062	394.444	19.275.851
Birikmiş amortismanlar									
1 Ocak açılış bakiyesi	-	(1.187.900)	(1.828.208)	(6.178.044)	(414.762)	(186.916)	(18.295)	-	(9.814.125)
Çevrim farkı	-	(103.488)	(160.523)	(543.162)	(23.834)	(8.373)	(1.319)	(1.121)	(841.820)
Dönem amortismanı	-	(40.083)	(63.677)	(285.197)	(22.121)	(13.885)	(1.565)	-	(426.528)
Değer düşüklüğü	-	-	-	-	-	-	-	(18.555)	(18.555)
Çıkışlar	-	-	-	11.403	1.041	11.437	653	-	24.534
31 Aralık 2014 kapanış bakiyesi	-	(1.331.471)	(2.052.408)	(6.995.000)	(459.676)	(197.737)	(20.526)	(19.676)	(11.076.494)
31 Aralık 2013 net defter değeri	122.007	537.039	893.163	5.201.422	316.774	167.889	5.282	429.980	7.673.556
31 Aralık 2014 net defter değeri	136.061	586.080	952.828	5.627.883	326.350	186.851	8.536	374.768	8.199.357

(*) 3.727 bin TL maddi olmayan duran varlıklara transfer edilmiştir (Not 13).

Maddi duran varlıklara ilişkin amortisman giderlerinin dağılımı aşağıdaki gibidir:

	31 Aralık 2015	31 Aralık 2014
Üretim ile ilişkilendirilen	523.859	402.224
Genel yönetim giderleri	6.846	10.507
Pazarlama, satış ve dağıtım giderleri	18.142	13.653
Araştırma ve geliştirme giderleri	801	144
	549.648	426.528

EREĞLİ DEMİR VE ÇELİK FABRİKALARI T.A.Ş. VE BAĞLI ORTAKLIKLARI

31 ARALIK 2015 TARİHİNDE SONA EREN YILA AİT KONSOLİDE FİNANSAL TABLOLARA İLİŞKİN DİPNOTLAR

(Tutarlar aksi belirtilmedikçe bin Türk Lirası ("Bin TL") olarak ifade edilmiştir.)

NOT 13 - MADDİ OLMAYAN DURAN VARLIKLAR

	Haklar	Arama Giderleri ve Diğer Tükenmeye Tabi Varlıklar	Diğer Maddi Olmayan Duran Varlıklar	Toplam
<u>Maliyet değeri</u>				
1 Ocak açılış bakiyesi	252.514	95.819	9.717	358.050
Çevrim farkı	62.283	-	3.983	66.266
Alışlar	14.944	4.221	618	19.783
Yatırımlardan transferler	4.074	-	-	4.074
Transferler (*)	-	(4.206)	-	(4.206)
31 Aralık 2015 kapanış bakiyesi	333.815	95.834	14.318	443.967
<u>Birikmiş itfa payları</u>				
1 Ocak açılış bakiyesi	(119.676)	(62.603)	(7.212)	(189.491)
Çevrim farkı	(28.403)	-	(3.916)	(32.319)
Dönem itfa payı	(15.431)	(5.354)	(630)	(21.415)
Transferler (*)	-	1.615	-	1.615
31 Aralık 2015 kapanış bakiyesi	(163.510)	(66.342)	(11.758)	(241.610)
31 Aralık 2014 net defter değeri	132.838	33.216	2.505	168.559
31 Aralık 2015 net defter değeri	170.305	29.492	2.560	202.357

(*) Grup'un maddi olmayan duran varlıkları içerisindeki özel maliyetlerinin açılış bakiyeleri maddi duran varlıklara transfer edilmiştir.

31 Aralık 2015 tarihi itibarıyla Grup'un maddi olmayan duran varlıkları üzerinde herhangi bir ipotek veya teminat bulunmamaktadır (31 Aralık 2014: Yoktur).

EREĞLİ DEMİR VE ÇELİK FABRİKALARI T.A.Ş. VE BAĞLI ORTAKLIKLARI**31 ARALIK 2015 TARİHİNDE SONA EREN YILA AİT
KONSOLİDE FİNANSAL TABLOLARA İLİŞKİN DİPNOTLAR**

(Tutarlar aksi belirtilmedikçe bin Türk Lirası ("Bin TL") olarak ifade edilmiştir.)

NOT 13 - MADDİ OLMAYAN DURAN VARLIKLAR (devamı)

	Haklar	Arama Giderleri ve Diğer Tükenmeye Tabi Varlıklar	Diğer Maddi Olmayan Duran Varlıklar	Toplam
<u>Maliyet değeri</u>				
1 Ocak açılış bakiyesi	220.331	91.881	7.105	319.317
Çevrim farkı	18.771	290	1.111	20.172
Alışlar	10.747	3.648	439	14.834
Yatırımlardan transferler	2.665	-	1.062	3.727
31 Aralık 2014 kapanış bakiyesi	252.514	95.819	9.717	358.050
<u>Birikmiş itfa payları</u>				
1 Ocak açılış bakiyesi	(98.121)	(56.144)	(5.902)	(160.167)
Çevrim farkı	(8.227)	(88)	(1.108)	(9.423)
Dönem itfa payı	(13.328)	(6.371)	(202)	(19.901)
31 Aralık 2014 kapanış bakiyesi	(119.676)	(62.603)	(7.212)	(189.491)
31 Aralık 2013 net defter değeri	122.210	35.737	1.203	159.150
31 Aralık 2014 net defter değeri	132.838	33.216	2.505	168.559

Maddi olmayan duran varlıklara ilişkin itfa giderlerinin dağılımı aşağıdaki gibidir:

	31 Aralık 2015	31 Aralık 2014
Üretim ile ilişkilendirilen	17.504	17.374
Genel yönetim giderleri	3.363	2.013
Pazarlama, satış ve dağıtım giderleri	548	514
	21.415	19.901

EREĞLİ DEMİR VE ÇELİK FABRİKALARI T.A.Ş. VE BAĞLI ORTAKLIKLARI

31 ARALIK 2015 TARİHİNDE SONA EREN YILA AİT KONSOLİDE FİNANSAL TABLOLARA İLİŞKİN DİPNOTLAR

(Tutarlar aksi belirtilmedikçe bin Türk Lirası ("Bin TL") olarak ifade edilmiştir.)

NOT 14 - DEVLET TEŞVİK VE YARDIMLARI

Grup'un, sektör ayırımı olmaksızın mevzuatın gerektirdiği kriterleri karşılayan tüm şirketler tarafından kullanılabilir nitelikte sahip olduğu hakları aşağıdaki gibidir:

- Araştırma ve geliştirme kanunu kapsamında yer alan teşvikler (%100 kurumlar vergisi istisnası vb.),
- Araştırma ve geliştirme harcamaları karşılığı TÜBİTAK - TEYDEB'den alınan nakit destekler,
- Dahilde işleme izin belgeleri,
- Sosyal güvenlik kurumu teşvikleri
- Sigorta primi işveren hissesi desteği.

Grup, 31 Aralık 2015 tarihinde son eren yılda Ar-Ge projelerine ilişkin alınmış 836 bin TL (31 Aralık 2014: 531 bin TL) araştırma ve geliştirme destek primini gelir tablosu hesabında muhasebeleştirmiştir.

NOT 15 - ÇALIŞANLARA SAĞLANAN FAYDALAR

Grup'un çalışanlara sağlanan faydalara ilişkin kısa vadeli borçları aşağıdaki gibidir:

	31 Aralık 2015	31 Aralık 2014
Personele borçlar	93.459	74.611
Ödenecek sosyal güvenlik kesintileri	26.241	24.909
	119.700	99.520

Grup'un çalışanlara sağlanan faydalara ilişkin uzun vadeli karşılıkları aşağıdaki gibidir:

	31 Aralık 2015	31 Aralık 2014
Kıdem tazminatı karşılığı	404.699	393.478
Kıdem teşvik primi karşılığı	28.289	25.389
Birikmiş yıllık izinler karşılığı	72.927	68.857
	505.915	487.724

Yürürlükteki İş Kanunu hükümleri uyarınca, çalışanlardan kıdem tazminatına hak kazanacak şekilde iş sözleşmesi sona erenlere, hak kazandıkları yasal kıdem tazminatlarının ödenmesi yükümlülüğü vardır. Ayrıca, halen yürürlükte bulunan 506 sayılı Sosyal Sigortalar Kanunu'nun 6 Mart 1981 tarih, 2422 sayılı ve 25 Ağustos 1999 tarih, 4447 sayılı yasalar ile değişik 60'ıncı maddesi hükmü gereğince kıdem tazminatını alarak işten ayrılma hakkı kazananlara da yasal kıdem tazminatlarını ödeme yükümlülüğü bulunmaktadır.

31 Aralık 2015 tarihi itibarıyla ödenecek kıdem tazminatı tavanı her hizmet yılı için aylık 3.828,37 TL (31 Aralık 2014: 3.438,22 TL) tavanına tabidir. 1 Ocak 2016 tarihi itibarıyla uygulanacak kıdem tazminatı tavanı aylık 4.092,53 TL'ye yükseltilmiştir.

Kıdem tazminatı yükümlülüğü yasal olarak herhangi bir fonlamaya tabi değildir.

EREĞLİ DEMİR VE ÇELİK FABRİKALARI T.A.Ş. VE BAĞLI ORTAKLIKLARI**31 ARALIK 2015 TARİHİNDE SONA EREN YILA AİT
KONSOLİDE FİNANSAL TABLOLARA İLİŞKİN DİPNOTLAR**

(Tutarlar aksi belirtilmedikçe bin Türk Lirası ("Bin TL") olarak ifade edilmiştir.)

NOT 15 - ÇALIŞANLARA SAĞLANAN FAYDALAR (devamı)

Kıdem tazminatı yükümlülüğü, Grup'un çalışanların ağırlıklı olarak emekli olmasından doğan gelecekteki olası yükümlülüğün bugünkü değerinin tahminine göre hesaplanır. TMS 19 ("Çalışanlara Sağlanan Faydalar"), Grup'un yükümlülüklerinin tanımlanmış fayda planları kapsamında aktüeryal değerlendirme yöntemleri kullanılarak geliştirilmesini öngörür. 31 Aralık 2015 tarihi itibarıyla hesaplanan yükümlülük bağımsız bir aktüer firma tarafından hesaplanmış, hesaplamada öngörülen birim kredi yöntemi kullanılmıştır. Yükümlülüklerin bugünkü değerinin hesaplanmasında kullanılan aktüeryal varsayımlar aşağıda belirtilmiştir:

	31 Aralık 2015	31 Aralık 2014
Faiz oranı	%10,70	%8,00
Enflasyon oranı	%7,75	%6,50
Ücret artışları	reel %1,5	reel %1,5
Kıdem tazminatı tavan artışı	%7,75	%6,50

İskonto oranı emeklilik taahhütlerinin vadeleri ile uyumlu dönemler için ve taahhüt edilen yükümlülüklerin ödenmesinde kullanılacak para birimi cinsinden tahmin edilmiştir. 31 Aralık 2015 tarihli hesaplama için sabit iskonto oranı kullanılmıştır. Uzun vadeli enflasyon tahminleri için de iskonto oranı tahminleri ile uyumlu bir yaklaşım benimsenmiş sabit enflasyon oranı kullanılmıştır.

İsteğe bağlı işten ayrılmalar neticesinde ödenmeyip, Grup'a kalacak olan kıdem tazminatı tutarlarının tahmini oranı da dikkate alınmıştır. Çalışanların isteğe bağlı ayrılma oranlarının, geçmiş hizmet süresine tabi olacağı varsayılmış ve geçmiş tecrübenin analizi yapılarak toplam kıdem tazminatı yükümlülüğünü hesaplamak için varsayılan, gelecekte beklenen isteğe bağlı ayrılma beklentisi hesaplama yansıtılmıştır. Buna göre 31 Aralık 2015 tarihi itibarıyla yapılan aktüeryal hesaplamalarda çalışanların kendi isteğiyle ayrılma olasılığı, geçmiş hizmet süresi arttıkça azalan oranlarda olacak şekilde hesaplama dahil edilmiştir. Buna göre kendi isteğiyle ayrılma olasılığı, 0 ile 15 yıl ve üstü aralığında geçmiş hizmet süresi olan personel için %2 ile %0 aralığındadır.

Kıdem tazminatı karşılığının hareketleri aşağıdaki gibidir:

	1 Ocak - 31 Aralık 2015	1 Ocak - 31 Aralık 2014
Dönem başı itibarıyla karşılık	393.478	307.528
Hizmet maliyeti	40.125	26.379
Faiz maliyeti	30.466	28.568
Aktüeryal kayıp/(kazanç)	(22.930)	75.386
Ödenen tazminatlar	(36.709)	(39.777)
Çevrim farkı	269	(4.606)
Dönem sonu itibarıyla karşılık	404.699	393.478

EREĞLİ DEMİR VE ÇELİK FABRİKALARI T.A.Ş. VE BAĞLI ORTAKLIKLARI

31 ARALIK 2015 TARİHİNDE SONA EREN YILA AİT
KONSOLİDE FİNANSAL TABLOLARA İLİŞKİN DİPNOTLAR

(Tutarlar aksi belirtilmedikçe bin Türk Lirası ("Bin TL") olarak ifade edilmiştir.)

NOT 15 - ÇALIŞANLARA SAĞLANAN FAYDALAR (devamı)

31 Aralık 2015 tarihi itibarıyla kıdem tazminatı karşılığı hesaplamasında kullanılan önemli varsayımların duyarlılık analizleri aşağıdaki gibidir.

Duyarlılık seviyesi

Oran değişimi

Kıdem tazminatı yükümlülüğü değişimi

iskonto oranı

%1 artış

(35.505)

%1 azalış

41.291

Oran değişimi

Kıdem tazminatı yükümlülüğü değişimi

enflasyon oranı

%1 artış

38.280

%1 azalış

(25.618)

Yürürlükteki toplu iş sözleşmeleri uyarınca 10, 15 ve 20 hizmet yılını dolduran çalışanlara kıdem teşvik primi ödemesi yapılmaktadır.

Kıdem teşvik primi karşılığının hareketleri aşağıdaki gibidir:

	1 Ocak - 31 Aralık 2015	1 Ocak - 31 Aralık 2014
Dönem başı itibarıyla karşılık	25.389	17.667
Hizmet maliyeti	3.970	2.312
Faiz maliyeti	2.229	1.870
Aktüeryal kayıp/(kazanç)	(1.743)	5.948
Ödenen kıdem teşvik primleri	(1.602)	(2.224)
Çevrim farkı	46	(184)
Dönem sonu itibarıyla karşılık	28.289	25.389

Birikmiş yıllık izin karşılığının hareketleri aşağıdaki gibidir:

	1 Ocak - 31 Aralık 2015	1 Ocak - 31 Aralık 2014
Dönem başı itibarıyla karşılık	68.857	67.037
Dönem içerisindeki artış	54.151	48.475
Ödenen birikmiş izin (-)	(5.102)	(6.474)
Konusu kalmayan karşılık (-)	(45.042)	(39.983)
Çevrim farkı	63	(198)
Dönem sonu itibarıyla karşılık	72.927	68.857

EREĞLİ DEMİR VE ÇELİK FABRİKALARI T.A.Ş. VE BAĞLI ORTAKLIKLARI

31 ARALIK 2015 TARİHİNDE SONA EREN YILA AİT KONSOLİDE FİNANSAL TABLOLARA İLİŞKİN DİPNOTLAR

(Tutarlar aksi belirtilmedikçe bin Türk Lirası ("Bin TL") olarak ifade edilmiştir.)

NOT 16 - KARŞILIKLAR

Grup'un kısa vadeli karşılıkları aşağıdaki gibidir:

	31 Aralık 2015	31 Aralık 2014
Dava karşılıkları	210.914	214.722
Uzun vadeli kontrat fesih bedeli karşılığı	218.070	-
Engelli istihdamı eksikliği nedeniyle ayrılan ceza karşılığı	5.434	5.223
Maden sahası devlet hakkı için ayrılan karşılık	2.589	4.484
Sivil savunma fonu karşılığı	-	10.099
	<u>437.007</u>	<u>234.528</u>

Kısa vadeli karşılıklarının hareketleri aşağıdaki gibidir:

	1 Ocak 2015	Dönem içerisindeki artış	Ödenen	Konusu kalmayan	Çevrim farkı	31 Aralık 2015
Dava karşılıkları	214.722	42.931	(8.550)	(57.561)	19.372	210.914
Engelli istihdamı eksikliği nedeniyle ayrılan ceza karşılığı	5.223	4.265	(3.192)	(1.032)	170	5.434
Maden sahası devlet hakkı için ayrılan karşılık	4.484	2.589	(3.598)	(886)	-	2.589
Uzun vadeli kontrat fesih bedeli karşılığı	-	203.903	-	-	14.167	218.070
Sivil savunma fonu karşılığı	10.099	-	-	(9.422)	(677)	-
	<u>234.528</u>	<u>253.688</u>	<u>(15.340)</u>	<u>(68.901)</u>	<u>33.032</u>	<u>437.007</u>

	1 Ocak 2014	Dönem içerisindeki artış	Ödenen	Konusu kalmayan	Çevrim farkı	31 Aralık 2014
Dava karşılıkları	194.475	43.919	(7.537)	(22.837)	6.702	214.722
Engelli istihdamı eksikliği nedeniyle ayrılan ceza karşılığı	4.568	2.546	(880)	(1.019)	8	5.223
Maden sahası devlet hakkı için ayrılan karşılık	2.642	4.861	(3.019)	-	-	4.484
Sivil savunma fonu karşılığı	3.341	6.951	-	-	(193)	10.099
	<u>205.026</u>	<u>58.277</u>	<u>(11.436)</u>	<u>(23.856)</u>	<u>6.517</u>	<u>234.528</u>

EREĞLİ DEMİR VE ÇELİK FABRİKALARI T.A.Ş. VE BAĞLI ORTAKLIKLARI

31 ARALIK 2015 TARİHİNDE SONA EREN YILA AİT KONSOLİDE FİNANSAL TABLOLARA İLİŞKİN DİPNOTLAR

(Tutarlar aksi belirtilmedikçe bin Türk Lirası ("Bin TL") olarak ifade edilmiştir.)

NOT 16 - KARŞILIKLAR (devamı)

Dava karşılıkları

31 Aralık 2015 ve 31 Aralık 2014 tarihleri itibarıyla Grup tarafından ve Grup aleyhine açılan davaların tutarları aşağıdadır:

	31 Aralık 2015	31 Aralık 2014
Grup tarafından açılan davalar	474.468	401.529
Grup tarafından açılan davalar için ayrılan karşılıklar	54.849	49.380

Grup tarafından açılan davalar için ayrılan karşılıklar, şüpheli ticari alacakları için ayrılan karşılıkları ifade etmektedir.

	31 Aralık 2015	31 Aralık 2014
Grup'a karşı açılan davalar	293.156	242.347
Grup'a karşı açılan davalar için ayrılan karşılıklar	210.914	214.722

Şirket, 31 Mart 2005, 30 Haziran 2005 ve 30 Eylül 2005 tarihli ara dönem konsolide finansal tablolarını SPK'nın bugün yürürlükte olmayan SPK'nın, Seri XI, No: 25 sayılı "Sermaye Piyasasında Muhasebe Standartları Hakkında Tebliğ"ine göre hazırlamış; 31 Aralık 2005 tarihli konsolide finansal tablolarını ise, aynı Tebliğ'in 726'ıncı ve Geçici 1'inci maddeleri ile SPK'nın 7 Mart 2006 tarih ve SPK.017/83-3483 sayılı, Şirket yönetimine gönderdiği yazısına istinaden Uluslararası Finansal Raporlama Standartları'na göre hazırlamıştır. SPK'nın, Seri XI, No: 25 sayılı "Sermaye Piyasasında Muhasebe Standartları Hakkında Tebliğ"i ile bu Tebliğ'e ek ve Tebliğ'de değişiklikler yapan tebliğler, 1 Ocak 2005 tarihinden sonra sona eren ilk ara dönem konsolide finansal tablolardan geçerli olmak üzere yürürlüğe girmiştir.

SPK, 5 Mayıs 2006 tarih ve 21/526 sayılı kararı ile; Şirket'in dönem içerisinde kullandığı muhasebe standardı setini (Seri: XI, No: 25) dönem sonunda değiştirmesinin 31 Aralık 2005 tarihli (UFRS) konsolide mali tablolarda geçmiş yıllara ilave edilen negatif şerefiye gelirin 2005 yılı net karında 152.330 bin TL azalışa neden olduğunu belirterek, 31 Aralık 2005 tarihli konsolide finansal tabloların yıl içinde uygulanan muhasebe standardı setine göre yeniden düzenlenip, ilan edilmesini ve ivedilikle Şirket Genel Kurulu'nun onayına sunulmasını istemiştir.

Şirket, bu karara karşı Ankara 11'inci İdare Mahkemesi'nde bir iptal davası açmıştır (E.2006/1396). Dava, 29 Mart 2007 tarihinde reddedilmiş, Şirket, ret kararını, 11 Ekim 2007 tarihinde temyiz etmiştir. Danıştay 13. Dairesi 12 Mayıs 2010 tarihinde temyiz talebini de reddetmiş; Şirket bu ret kararına karşı da, 2 Eylül 2010 tarihinde karar düzeltme yoluna başvurmuştur. Danıştay 13. Dairesi 6 Haziran 2012 tarih ve 2010/4196 Esas, 2012/1499 sayılı kararı ile karar düzeltme talebi reddedilmiştir. Bu, karar Şirket avukatlarına 16 Temmuz 2012 tarihinde tebliğ edilmiştir.

EREĞLİ DEMİR VE ÇELİK FABRİKALARI T.A.Ş. VE BAĞLI ORTAKLIKLARI

31 ARALIK 2015 TARİHİNDE SONA EREN YILA AİT KONSOLİDE FİNANSAL TABLOLARA İLİŞKİN DİPNOTLAR

(Tutarlar aksi belirtilmedikçe bin Türk Lirası ("Bin TL") olarak ifade edilmiştir.)

NOT 16 - KARŞILIKLAR (devamı)

Dava karşılıkları (devamı)

Şirket'in "Seri XI, No: 25 sayılı Tebliğ'in mali tablolarda UFRS kullanılmasına müsaade eden 726'ıncı ve Geçici 1'inci maddeleri, 2005 yılı konsolide finansal tablolarında UFRS'nin uygulanabileceğine dair, SPK'nın, kendisine verdiği 7 Mart 2006 tarih ve SPK.0.17/83-3483 sayılı bir "izin" bulunması ve bu konuda açılmış davaların henüz esastan karara bağlanmamış olması" gerekçeleriyle, SPK'nın talebini yerine getirmemesi üzerine, SPK, 15 Ağustos 2006 tarihinde, Şirket'in UFRS'ye göre hazırlamış olduğu 31 Aralık 2005 tarihli konsolide finansal tablolarını, geçmiş yıllar karlarına ilave edilen 152.330 bin TL tutarındaki negatif şerefiye gelirini 2005 yılı dönem karına ilave etmek suretiyle, re'sen yeniden düzenlemiş ve İMKB bülteninde yayımlatmıştır. Şirket, 10 Ekim 2006 tarihinde bu işleme karşı ayrı bir iptal davası açmıştır. Ankara 11. İdare Mahkemesi, 25 Haziran 2007 tarihinde davayı reddetmiştir. Şirket, ret kararını, 11 Ekim 2007 tarihinde temyiz etmiş; Danıştay 13. Dairesi 12 Mayıs 2010 tarihinde temyiz talebini kabul ederek ret kararını bozmuştur. SPK, bozma kararına karşı, 6 Eylül 2010 tarihinde, karar tashihi yoluna müracaat etmiştir. Danıştay 13. Dairesi, 30 Mayıs 2012 tarih ve E. 2010/4405; K. 2012/1352 sayılı kararı ile, SPK'nın karar düzeltme talebini kabul ederek, önceki bozma kararını oyçokluğu ile değiştirmiş ve yerel mahkeme kararını onamıştır. Karar, Şirket avukatlarına 20 Temmuz 2012 tarihinde tebliğ edilmiştir.

Şirket, konsolide finansal tablolarını UFRS'ye göre hazırlamaya 31 Aralık 2005 tarihinden sonra başlasa idi, UFRS 1 "Uluslararası Finansal Raporlama Standartlarının İlk Uygulaması" standardına göre karşılaştırmalı konsolide finansal tablolarını da, UFRS'ye göre hazırlayacağından ve UFRS 3 "İşletme Birleşmeleri" standardına göre negatif şerefiye, 1 Ocak 2005 tarihi itibarıyla açılış geçmiş yıl karlarına doğrudan transfer edilerek konsolide gelir tablosu ile ilişkilendirilmeyeceğinden, konsolide finansal tablolarda yer alan, 31 Aralık 2015 ve 31 Aralık 2014 tarihlerinde sona eren yıllara ait net dönem karları yukarıdaki paragraflarda açıklanan hususlardan etkilenmeyecektir.

Şirket, 30 Mart 2006 tarihinde yaptığı Olağan Genel Kurul Toplantısı'nda, UFRS'ye göre hazırlanmış olan 31 Aralık 2005 tarihli konsolide finansal tablolara göre kar dağıtmaya karar vermiştir. Yaptığı özelleştirme işlemi neticesinde ATAER Holding A.Ş.'ye devrettiği Şirket hisselerinin bir tanesi üzerinde intifa hakkına sahip olan Özelleştirme İdaresi Başkanlığı (ÖİB), 1 Mayıs 2006 tarihinde Ankara 3. Ticaret Mahkemesi'nde, kar dağıtımına ilişkin bu Genel Kurul Kararı'nın iptalini ve kendisine eksik ödendiğini iddia ettiği 35.673 bin TL tutarındaki kar payının tahsilini talep etmiştir (E.2006/218). Mahkeme 23 Ekim 2008 tarihinde davayı reddetmiş; ÖİB 7 Ocak 2009 tarihinde ret kararını temyiz etmiştir. Yargıtay 11. HD.'si, 30 Kasım 2010 tarihinde ret kararını bozmuş; bu kez Şirket, 18 Şubat 2011 tarihinde bozma kararına karşı karar tashihi yoluna müracaat etmiştir. Yargıtay 11. Hukuk Dairesi 14 Temmuz 2011 tarihinde Şirket'in karar tashihi talebini reddetmiştir. Dosya yeniden Ankara Asliye 3. Ticaret Mahkemesi'ne gönderilmiştir. 26 Haziran 2015 tarihinde yapılan duruşmada davanın reddine karar verilmiştir. Dava temyiz aşamasındadır.

Şirket, yukarıdaki gerekçelerle, 31 Aralık 2005 tarihinde sona eren yıla ait net dönem karının yukarıda bahsedilen davalar nedeniyle değişmesi hususunun 31 Aralık 2015 ve 31 Aralık 2014 tarihi itibarıyla sunulan konsolide finansal tablolarında etkisi olmayacağını düşünmektedir.

EREĞLİ DEMİR VE ÇELİK FABRİKALARI T.A.Ş. VE BAĞLI ORTAKLIKLARI

31 ARALIK 2015 TARİHİNDE SONA EREN YILA AİT KONSOLİDE FİNANSAL TABLOLARA İLİŞKİN DİPNOTLAR

(Tutarlar aksi belirtilmedikçe bin Türk Lirası ("Bin TL") olarak ifade edilmiştir.)

NOT 16 - KARŞILIKLAR (devamı)

Dava karşılıkları (devamı)

Şirket'in Enerjia Metal Maden Sanayi ve Ticaret A.Ş. ("Enerjia") ile arasındaki 2 Temmuz 2009 tarihli, 69187 sayılı İhracat Protokolü ve "Erdemir-Enerjia 69187 No.lu İhracat Protokolü'ne İlave Şartlar" çerçevesinde, Enerjia tarafından Şirket'e karşı iflas yoluyla takip başlatılmıştır. Takibe itiraz edilmiş; Enerjia bu kez, itirazın kaldırılması için Ankara 7. Asliye Ticaret Mahkemesi'nde 27 Mart 2010 tarihinde 68.312.520 ABD Doları alacağı olduğu iddiası ile Şirket'e karşı bir iflas davası açmıştır (E. 2010/259). Dava, 23 Haziran 2011'de reddedilmiş; Şirket'in lehine sonuçlanmıştır.

Enerjia, ret kararını temyiz etmiş olup; Yargıtay 23. Hukuk Dairesi 6 Nisan 2012 tarih ve E. 2011/2915; K. 2012/2675 sayılı kararını bozmuştur. Yargıtay'ın bozma kararından sonra dosya Ankara 7. Asliye Ticaret Mahkemesi'ne geri gönderilerek 2013/17 Esas numarası almıştır. Ticaret mahkemeleri ile ilgili yapılan yasal düzenleme çerçevesinde davanın heyetçe görülmesi gereken davalardan olması nedeniyle dosya Ankara 4. Asliye Ticaret Mahkemesi'ne gönderilmiştir. Mahkeme, 9 Eylül 2015 tarihli duruşmada davayı reddetmiştir. Dava temyiz aşamasındadır.

Bor-San Isı Sistemleri Üretim ve Pazarlama A.Ş. tarafından Şirket aleyhine 17 Nisan 2013 tarihinde Kdz. Ereğli 3. Asliye Hukuk Mahkemesi'nde 2013/253 sayılı dosya ile fazlaya ilişkin haklar saklı tutularak 18 bin TL değerinde satış sözleşmesinden kaynaklanan zararın karşılanması talepli alacak davası açılmıştır. Şirket'e tebliğ edilen ıslah dilekçesi ile davacının dosyaya sunulan bilirkişi raporu doğrultusunda dava değerinin 10.838 bin TL'ye yükseltilmesini mahkemeden talep ettiği öğrenilmiştir. Söz konusu bilirkişi raporuna ve ıslah dilekçesine Şirket tarafından yasal süresinde itiraz edilmiştir. Mahkeme dosyayı incelemeye almıştır. 11 Mart 2014 tarihli duruşmada davanın reddine karar verilmiştir. Davacı firma tarafından karar temyiz edilmiştir. Temyiz sonucunda mahkeme kararı bozulmuştur. Şirket tarafından karar düzeltme başvurusunda bulunulmuştur. Karar düzeltme talebinin reddedildiği 28 Ocak 2015 günü tebliğ edilmiştir. Davaya, Kdz. Ereğli 3. Asliye Hukuk Mahkemesi'nde devam eden dava, 9 Eylül 2015 tarihli duruşmada reddedilmiştir. Dava temyiz aşamasındadır.

Merkezi Amerika Birleşik Devletleri'nin Illinois eyaletinde bulunan Corus International Trading Ltd. Şirketi - yeni unvanı Tata Steel International (North America) Ltd. - ile Şirket arasında 2008 yılında bir sözleşme akdedilmiştir. Şirket bu sözleşmeden doğan tüm edimlerini 2009 yılının Ocak ve Şubat aylarında ifa etmiştir. Corus International Trading Ltd. Şirketi, Şirket'ten temin ettiği ürünleri üçüncü kişilere satmış; ancak daha sonra, bunlar tarafından kendisine bir takım tazminat talepleri yöneltildiğini, bu taleplerin bir kısmının Şirket tarafından karşılanması gerektiğini ileri sürmüştür. Taraflar, konu hakkında, tam bir mutabakata varamamış ve müteakiben Corus International Trading Ltd. Şirketi ABD'nin Illinois Eyaleti Bölge Mahkemesi'nde Şirket'e karşı ferileriyle birlikte 4.800 bin ABD Doları tutarlı bir tazminat davası açıldığı 21 Temmuz 2010 tarihinde yapılan tebligat ile öğrenilmiştir. Söz konusu davanın mahkemesince yetki yönünden reddedilmesinin ardından; bu kez Tata Steel International (North America) Ltd. Şirketi tarafından Texas Eyaleti Bölge Mahkemesi'nde yeniden dava açılmış olup bu dava da yetki yönünden reddedilmiştir.

Corus International Trading Ltd. Şirketi - yeni unvanı Tata Steel International (North America) Ltd. - tarafından yine aynı iddialar ve taleplerle Ankara 14. Asliye Ticaret Mahkemesi'nde Şirket'e karşı ferileriyle birlikte 8.669 bin TL (4.800 bin ABD Doları) tutarlı bir tazminat davası açılmış olduğu bilgisi 31 Ekim 2012 tarihinde Şirket'e yapılan tebligat ile öğrenilmiştir. Yapılan yargılama sonucunda, Mahkeme yetkisizlik nedeniyle davanın usulden reddine ve karar kesinleştiğinde ve talep halinde dosyanın görevli ve yetkili Karadeniz Ereğli Nöbetçi Asliye Ticaret (Hukuk) Mahkemesi'ne gönderilmesine karar vermiştir. Dava şu an Kdz. Ereğli 2. Asliye Hukuk Mahkemesi 2013/63 sayılı dosya üzerinden devam etmektedir. Davanın bir sonraki duruşma tarihi 12 Nisan 2016 günüdür.

EREĞLİ DEMİR VE ÇELİK FABRİKALARI T.A.Ş. VE BAĞLI ORTAKLIKLARI

31 ARALIK 2015 TARİHİNDE SONA EREN YILA AİT KONSOLİDE FİNANSAL TABLOLARA İLİŞKİN DİPNOTLAR

(Tutarlar aksi belirtilmedikçe bin Türk Lirası ("Bin TL") olarak ifade edilmiştir.)

NOT 16 - KARŞILIKLAR (devamı)

Uzun vadeli kontrat fesih bedeli karşılığı

Şirket, 11 Ağustos 2008 tarihinde 2008-2022 dönemi için demir cevheri tedariklerinin denizaşırı nakliyesinin büyük yük gemileriyle karşılanması için o günkü piyasa koşullarına göre avantajlı olduğunun değerlendirilmesi üzerine üçüncü kişilerle sabit fiyatlı navlun anlaşması yapılmıştır.

2014 yılında başlayan petrol fiyatlarındaki düşüş eğiliminin 2015 yılında da devam ederek çok düşük seviyelere inmesi ve 2015 yılı içerisinde demir cevheri fiyatlarında devam eden düşüşler sonucunda, navlun fiyatlarında meydana gelen olağanüstü fiyat düşüşleri Şirket Yönetimince değerlendirmiş ve yürürlükteki uzun vadeli ve sabit fiyatlı navlun hizmet satın alım sözleşmesinin iptali konusunda 2015 yılı son çeyreği içerisinde hizmet alınan tedarikçi firma ile görüşmelere başlanmıştır.

Yapılan görüşmelere istinaden bu anlaşmanın 75.000 bin ABD Doları bedelle feshi ve yeni bir navlun anlaşması imzalanması konusunda 24 Şubat 2016 tarihinde taraflar nihai mutabakata varmıştır.

Fesih süreci yukarıda açıklandığı üzere raporlama tarihinden sonraki dönemde imzalanan protokol ile sonuçlandırılmasına rağmen; gerek 31 Aralık 2015 tarihi itibarıyla kontrata ilişkin fesih işlemlerine yönelik Grup Yönetimi'nin karar almış olması ve kuvvetli bir irade doğrultusunda bu konu hakkında alınan kararın yerine getirilebilmesi için tedarikçinin de olumlu yaklaşımı ile koşullar üzerindeki görüşmelerde önemli bir aşamaya gelmiş olması nedeniyle tedarikçi nezdinde geçerli bir beklenti yaratılmış olması, gerekse bilanço tarihinden sonra kesinleşen tutara ilişkin 31 Aralık 2015 tarihi itibarıyla Grup Yönetimi'nin değerlendirmelerine göre önemli bir nakit çıkışının kuvvetle muhtemel olması nedeniyle, söz konusu anlaşmanın fesih bedelinin ödenmesine dair zımni bir yükümlülüğün oluştuğu kanaatine varılmıştır. Söz konusu fesih bedeline ilişkin olarak, 31 Aralık 2015 tarihinde sona eren yıla ait finansal tablolarda, 203.903 bin TL (75.000 bin ABD Doları karşılığı) karşılık ayrılmak suretiyle esas faaliyetlerden diğer giderler altında muhasebeleştirilmiştir (Not 24).

Maden sahası devlet hakkı karşılığı

3213 sayılı "Maden Kanunu" ve 3 Şubat 2005 tarih 25716 sayılı Resmi Gazete yayınlanan "Maden Kanunu Uygulama Yönetmeliği'ne" göre maden satış gelirleri üzerinden devlet hakkı hesaplanmaktadır.

EREĞLİ DEMİR VE ÇELİK FABRİKALARI T.A.Ş. VE BAĞLI ORTAKLIKLARI

**31 ARALIK 2015 TARİHİNDE SONA EREN YILA AİT
KONSOLİDE FİNANSAL TABLOLARA İLİŞKİN DİPNOTLAR**

(Tutarlar aksi belirtilmedikçe bin Türk Lirası ("Bin TL") olarak ifade edilmiştir.)

NOT 17 - TAAHHÜTLER

Grup'un almış olduğu teminatlar aşağıdaki gibidir:

	31 Aralık 2015	31 Aralık 2014
Alınan teminat mektupları	1.514.383	1.538.130
	<u>1.514.383</u>	<u>1.538.130</u>

Grup'un vermiş olduğu teminat, rehin ve ipotekler (TRİ) aşağıdaki gibidir:

	31 Aralık 2015	31 Aralık 2014
A. Kendi tüzel kişiliği adına vermiş olduğu TRİ'ler	105.891	73.574
B. Tam konsolidasyon kapsamına dahil edilen ortaklıklar lehine vermiş olduğu TRİ'ler	787.106	1.155.440
C. Olağan ticari faaliyetlerinin yürütülmesi amacıyla diğer 3. kişilerin borcunu temin amacıyla vermiş olduğu TRİ'ler	-	-
D. Diğer verilen TRİ'ler	-	-
i. Ana Ortak lehine vermiş olduğu TRİ'ler	-	-
ii. B ve C maddeleri kapsamına girmeyen diğer Grup Şirketleri lehine vermiş olduğu TRİ'ler	-	-
iii. C maddesi kapsamına girmeyen 3. kişiler lehine vermiş olduğu TRİ'ler	-	-
	<u>892.997</u>	<u>1.229.014</u>

Grup'un vermiş olduğu diğer TRİ'lerin 31 Aralık 2015 tarihi itibarıyla özkaynaklara oranı %0'dir (31 Aralık 2014: %0). Grup'un tam konsolidasyon kapsamında dahil edilen ortaklıklar lehine vermiş olduğu 787.106 bin TL tutarındaki TRİ'ler Not 6'da detayları verilen finansal borçlara ilişkin verilmiştir.

Grup'un hizmet alımlarına ilişkin vermiş olduğu teminatların TL karşılığı yabancı para dağılımı aşağıdaki gibidir:

	31 Aralık 2015	31 Aralık 2014
ABD Doları	514.969	771.816
Türk Lirası	140.257	144.474
Avro	206.288	274.778
Japon Yeni	31.483	37.946
	<u>892.997</u>	<u>1.229.014</u>

EREĞLİ DEMİR VE ÇELİK FABRİKALARI T.A.Ş. VE BAĞLI ORTAKLIKLARI

31 ARALIK 2015 TARİHİNDE SONA EREN YILA AİT KONSOLİDE FİNANSAL TABLOLARA İLİŞKİN DİPNOTLAR

(Tutarlar aksi belirtilmedikçe bin Türk Lirası ("Bin TL") olarak ifade edilmiştir.)

NOT 18 - DİĞER VARLIK VE YÜKÜMLÜLÜKLER

Bilanço tarihi itibarıyla Grup'un diğer varlık ve yükümlülüklerinin detayı aşağıdaki gibidir:

Diğer dönen varlıklar

	31 Aralık 2015	31 Aralık 2014
Diğer KDV alacakları	51.684	44.134
Devreden KDV	33.417	37.035
Peşin ödenen vergi ve fonlar	1.575	1.422
Diğer çeşitli alacaklar	8.809	8.955
	95.485	91.546

Diğer kısa vadeli yükümlülükler

	31 Aralık 2015	31 Aralık 2014
Hesaplanan KDV	36.003	40.524
Diğer kısa vadeli yükümlülükler	4.647	3.589
	40.650	44.113

Diğer uzun vadeli yükümlülükler

	31 Aralık 2015	31 Aralık 2014
Diğer uzun vadeli yükümlülükler	442	367
	442	367

NOT 19 - ERTELENMİŞ GELİRLER

Bilanço tarihi itibarıyla Grup'un kısa vadeli ertelenmiş gelirlerinin detayı aşağıdaki gibidir:

	31 Aralık 2015	31 Aralık 2014
Alınan sipariş avansları	87.937	73.839
Gelecek aylara ait gelirler	5.440	2.619
	93.377	76.458

EREĞLİ DEMİR VE ÇELİK FABRİKALARI T.A.Ş. VE BAĞLI ORTAKLIKLARI

**31 ARALIK 2015 TARİHİNDE SONA EREN YILA AİT
KONSOLİDE FİNANSAL TABLOLARA İLİŞKİN DİPNOTLAR**

(Tutarlar aksi belirtilmedikçe bin Türk Lirası ("Bin TL") olarak ifade edilmiştir.)

NOT 20 - ÖZKAYNAKLAR

31 Aralık 2015 ve 31 Aralık 2014 tarihleri itibarıyla sermaye yapısı aşağıdaki gibidir:

Ortaklar	(%)	31 Aralık 2015	(%)	31 Aralık 2014
Ataer Holding A.Ş.	49,29	1.724.982	49,29	1.724.982
Halka açık kısım	47,63	1.667.181	47,63	1.667.181
Erdemir'in elinde olan hisse senetleri	3,08	107.837	3,08	107.837
Tarihi sermaye	100,00	3.500.000	100,00	3.500.000
Enflasyon düzeltmesi		156.613		156.613
Yeniden düzenlenmiş sermaye		3.656.613		3.656.613
Karşılıklı iştirak sermaye düzeltmesi		(116.232)		(116.232)
		3.540.381		3.540.381

Ereğli Demir ve Çelik Fabrikaları T.A.Ş.'nin sermayesi kayıtlı sermaye tavanına tabidir. Yönetim Kurulu gerekli gördüğü zamanlarda 7.000.000.000 TL olan kayıtlı sermaye tutarına kadar beheri 1 Kr itibari değerinde ve tamamı hamiline yazılı olan paylar ihraç ederek sermayeyi artırabilir.

Şirket'in sermayesi 350.000.000.000 adet hisseden oluşmaktadır (31 Aralık 2014: 350.000.000.000 hisse). Hisselerin nominal değeri hisse başına 1 Kr'dir (31 Aralık 2014: hisse başı 1 Kr.). Bu sermaye A ve B grubu paylara bölünmüştür. Bundan 1 Kr tutarında sermayeyi karşılayan 1 adet nama yazılı hisse A Grubu, 3.499.999.999,99 TL sermayeyi karşılayan 349.999.999.999 adet pay ise B grubudur.

Yönetim Kurulu 3'ü bağımsız olmak üzere 9 üyeden oluşur. Yönetim kurulunda görev alacak bağımsız üyelerin sayısı ve nitelikleri Sermaye Piyasası Kurulu'nun Seri II; 17.1 sayılı "Kurumsal Yönetim Tebliği"ne uygun olarak tespit edilir.

Yönetim Kurulu üyelerinden biri, A Grubu payları temsilen intifa hakkı sahibi Özelleştirme İdaresi Başkanlığı'nca gösterilecek adaylar arasından Genel Kurul tarafından seçilir. A Grubu payları temsil eden Yönetim Kurulu üyesinin, seçilmiş olduğu dönem süresi içerisinde herhangi bir şekilde görevinin sona ermesi halinde, yerine seçilecek üyenin de A Grubu payları temsilen intifa hakkı sahibi Özelleştirme İdaresi Başkanlığı'nca gösterilecek adaylar arasından seçilmesi şarttır. A grubu paylarına tanınan haklarla ilgili olarak alınacak kararlarda intifa hakkı sahibi temsilcisi Yönetim Kurulu üyesinin de olumlu oy kullanması zorunludur. Şirket Anasözleşmesinde, Yönetim Kurulu toplantı ve karar yeter sayısı ve A Grubu paylara ait hakları etkileyecek değişiklikler ile yatırıma ve istihdama ilişkin olarak ve Hisse Satış Sözleşmesinde yer alan yükümlülükleri ve bu yükümlülüklerle ilişkin A Grubu paylara tanınan hakları doğrudan veya dolaylı yoldan etkileyecek her türlü Anasözleşme değişikliği yapılmasına ilişkin kararları ancak A Grubu payları temsilen intifa hakkı sahibinin olumlu oyu ile alabilir. Aksi hal, alınan kararları geçersiz kılar.

Erdemir, Ana Sözleşmesinin IV-K "Türk Ticaret Kanunu'nun 329. maddesi çerçevesinde kendi payları ile ilgili işlemleri yürütmek" maddesi uyarınca 31 Aralık 2015 tarihi itibarıyla nominal bedeli 107.837 bin TL (31 Aralık 2014: 107.837 bin TL) olan hisse senetlerine sahiptir. Erdemir hisse senetleri bilanço tarihi itibarıyla enflasyona göre düzeltilmiş değerleri üzerinden sermaye kaleminden bir indirim olarak gösterilmiştir.

EREĞLİ DEMİR VE ÇELİK FABRİKALARI T.A.Ş. VE BAĞLI ORTAKLIKLARI**31 ARALIK 2015 TARİHİNDE SONA EREN YILA AİT KONSOLİDE FİNANSAL TABLOLARA İLİŞKİN DİPNOTLAR**

(Tutarlar aksi belirtilmedikçe bin Türk Lirası ("Bin TL") olarak ifade edilmiştir.)

NOT 20 - ÖZKAYNAKLAR (devamı)

	31 Aralık 2015	31 Aralık 2014
Diğer özkaynak kalemleri		
Hisse senedi ihraç primleri	106.447	106.447
Değer artış fonları	27.215	24.151
- Maddi duran varlık yeniden değerlendirme fonu	27.215	24.151
Finansal riskten korunma fonu	(2.192)	7.160
Yabancı para çevrim farkları	4.012.449	1.616.002
Aktüeryal (kayıp)/kazanç fonu	(107.795)	(125.714)
Kardan ayrılan kısıtlanmış yedekler	950.831	617.355
- Yasal yedekler	950.831	617.355
Geçmiş yıllar karı	2.527.180	2.616.106
- Olağanüstü yedekler	781.469	780.894
- Geçmiş yıl karları	987.684	855.200
- Statü yedekleri	758.027	980.012
	7.514.135	4.861.507

13 Haziran 2013 tarih ve 28676 sayılı Resmi Gazete’de yayımlanan ve yürürlüğe giren Seri: II-14.1 No’lu “Sermaye Piyasasında Finansal Raporlamaya İlişkin Esaslar Tebliği” uyarınca “Ödenmiş sermaye”, “Kardan ayrılan kısıtlanmış yedekler” ve “Hisse senedi ihraç primleri”nin yasal kayıtlardaki tutarları üzerinden gösterilmesi gerekmektedir. Söz konusu tebliğin uygulanması esnasında değerlemelerde çıkan farklılıkların (enflasyon düzeltilmesinden kaynaklanan farklılıklar gibi):

- “Ödenmiş sermaye”den kaynaklanmaktaysa ve henüz sermayeye ilave edilmemişse, “Ödenmiş sermaye” kaleminden sonra gelmek üzere açılacak “Sermaye düzeltilmesi farkları” kalemiyle;
- “Kardan ayrılan kısıtlanmış yedekler” ve “Hisse senedi ihraç primleri”nden kaynaklanmakta ve henüz kar dağıtımı veya sermaye artırımına konu olmamışsa “Geçmiş yıllar kar/zararıyla”,

ilişkilendirilmesi gerekmektedir. Diğer özkaynak kalemleri ise TMS çerçevesinde değerlendirilen tutarları ile gösterilmektedir.

Sermaye düzeltilmesi farklarının sermayeye eklenmek dışında bir kullanımı yoktur.

Halka açık şirketler kar payı dağıtımlarını SPK’nın 1 Şubat 2014 tarihinden itibaren yürürlüğe giren II-19.1 no’lu Kar Payı Tebliği’ne göre yaparlar.

Ortaklıklar, karlarını genel kurulları tarafından belirlenecek kar dağıtım politikaları çerçevesinde ve ilgili mevzuat hükümlerine uygun olarak genel kurul kararıyla dağıtır. Söz konusu tebliğ kapsamında, borsaya kote halka açık ortaklıklar için asgari bir dağıtım oranı tespit edilmemiştir. Şirketler esas sözleşmelerinde veya kar dağıtım politikalarında belirlenen şekilde kar payı öderler. Ayrıca, kar paylarının eşit veya farklı tutarlı taksitler halinde ödenebilecektir ve ara dönem finansal tablolarda yer alan kar üzerinden nakden kar payı avansı dağıtabilecektir.

TTK’ya göre ayrılması gereken yedek akçeler ile esas sözleşmede veya kar dağıtım politikasında pay sahipleri için belirlenen kar payı ayrılmadıkça; başka yedek akçe ayrılmasına, ertesi yıla kar aktarılmasına ve intifa senedi sahiplerine, yönetim kurulu üyelerine, ortaklık çalışanlarına ve pay sahibi dışındaki kişilere kardan pay dağıtılmasına karar verilemeyeceği gibi, pay sahipleri için belirlenen kar payı nakden ödenmedikçe bu kişilere kardan pay dağıtılamaz.

EREĞLİ DEMİR VE ÇELİK FABRİKALARI T.A.Ş. VE BAĞLI ORTAKLIKLARI

31 ARALIK 2015 TARİHİNDE SONA EREN YILA AİT KONSOLİDE FİNANSAL TABLOLARA İLİŞKİN DİPNOTLAR

(Tutarlar aksi belirtilmedikçe bin Türk Lirası ("Bin TL") olarak ifade edilmiştir.)

NOT 20 - ÖZKAYNAKLAR (devamı)

Özsermaye enflasyon düzeltmesi farkları ile olağanüstü yedeklerin kayıtlı değerleri bedelsiz sermaye artırımını; nakit kar dağıtımını ya da zarar mahsubunda kullanılabilecektir. Ancak özsermaye enflasyon düzeltme farkları, nakit kar dağıtımında kullanılması durumunda kurumlar vergisine tabi olacaktır.

Şirket'in, yasal kayıtlarında bulunan net dönem karı hariç kar dağıtımına konu edilebilecek diğer kaynakların toplam tutarı 31 Aralık 2015 itibarıyla 596.363 bin TL'dir (31 Aralık 2014: 960.741 bin TL).

Yasal yedekler ve Türk Ticaret Kanunu'nun 466'ncı maddesi çerçevesinde yasal yedek statüsünde olan hisse senedi ihraç primleri yasal kayıtlardaki tutarları ile gösterilmiştir. Bu kapsamda, UFRS esasları çerçevesinde yapılan değerlemelerde ortaya çıkan ve rapor tarihi itibarıyla kar dağıtımına veya sermaye artırımına konu edilmeyen enflasyon düzeltmelerinden kaynaklanan farklılıkları, geçmiş yıllar kar/zararlarıyla ilişkilendirilmiştir.

Yasal yedekler, 6102 Sayılı Yeni TTK'nun 519. maddesinin birinci fıkrası hükmüne göre "kar"ın %5'i ödenmiş/çıkarılmış sermayenin %20'sini buluncaya kadar I. tertip kanuni yedek akçe olarak ayrılır. "Kar"dan I. tertip yedek akçe olarak ayrılan tutar düşüldükten sonra kalan tutardan pay sahipleri için I. kar payı ayrılır. I. tertip kanuni yedek akçe ile I. kar payı ayrıldıktan sonra kalan bakiyenin olağanüstü yedek akçe olarak ayrılmasına veya dağıtılmasına karar vermeye Şirket kar dağıtım politikasını da dikkate alarak Genel Kurul yetkilidir. II. tertip kanuni yedek akçe, Yeni TTK'nun 519. maddesinin 2. fıkrasının 3.bendi gereğince; dağıtılması kararlaştırılmış olan kısımdan çıkarılmış/ödenmiş sermayenin %5'i oranında kar payı düşüldükten sonra bulunan tutarın onda biri kadar ayrılır. Karın sermayeye ilavesi yoluyla bedelsiz pay dağıtılmasına karar verilmesi halinde II. tertip kanuni yedek akçe ayrılmaz.

Statü yedekleri, Şirket esas sözleşmesi 31 Mart 2008 tarihinde değiştirilinceye kadar net dağıtılabılır dönem karının müsaadesi dahilinde Sermaye Piyasası Kurulu tebliğleri uyarınca ortaklara birinci temettü olarak ödenen tutara eşit olan bir tutar fabrikanın tevsiine harcanmak üzere statü yedeği olarak ayrılmıştır. Yine Şirket esas sözleşmesinin 31 Mart 2008'de yapılan değişiklikten önceki 13.maddesine göre, vergi sonrası oluşan net dönem karının %5'inin, çıkarılmış sermayenin %50'sine ulaşuncaya kadar kanuni ihtiyat akçesi olarak ayrılacağı öngörülmüş olduğundan, bu hükmüne göre ayrılan yedek akçenin Yeni TTK'nun 519. maddesinde öngörülmüş olan %20 oranındaki yasal yedek akçe tutarını aşan kısmı statü yedeği olarak kaydedilmiştir. 30 Mart 2012 tarihli Şirket'in Olağan Genel Kurul Toplantısı'nda statü yedeklerinin bedelsiz sermaye artırımlarında ve kar dağıtımında kullanılabilmemesine karar verilmiştir.

Finansal riskten korunma fonu, gelecekteki nakit akımlarının finansal riskten korunması olarak belirlenen ve bu konuda etkin olan türev finansal araçların gerçeğe uygun değerindeki değişikliklerin doğrudan özkaynak içerisinde muhasebeleştirilmesi sonucu ortaya çıkar. Finansal riske karşı korunmadan elde edilen ertelenmiş kazanç/zarar toplamı, finansal riske karşı korunan işlemin etkisi kar/zararı etkilediğinde kar/zararda muhasebeleştirilir.

Maddi duran varlık yeniden değerlendirme fonu, bina ve arazilerin yeniden değerlendirilmesi sonucu ortaya çıkar. Yeniden değerlendirilen bir bina ya da arazinin elden çıkarılması durumunda, yeniden değerlendirme fonunun satılan varlıkla ilişkili kısmı doğrudan geçmiş yıl karına devredilir.

TMS 19 "Çalışanlara Sağlanan Faydalar" standardındaki değişikliklerle birlikte kıdem tazminatı karşılığının hesaplanmasında dikkate alınan aktüeryal kayıp kazançların gelir tablosunda muhasebeleştirilmesine izin vermemektedir. Aktüeryal varsayımların değişmesi sonucu oluşan kayıp ve kazançlar özkaynaklar içerisinde "Aktüeryal (Kayıp)/Kazanç Fonu" hesabında muhasebeleştirilmiştir. Kıdem tazminatı karşılığı aktüeryal (kayıp)/kazanç fonu kar veya zararda yeniden sınıflandırılmayacak niteliktedir.

Grup'un varlık ve yükümlülükleri, Not 2.1'de belirtildiği üzere konsolide finansal tablolarda bilanço tarihinde geçerli olan kurlar kullanılarak sunum para birim olan TL cinsinden ifade edilir. Gelir tablosu kalemleri ortalama döviz kurları kullanılarak çevrilir. Oluşan çevrim farkları özkaynaklarda yabancı para çevrim farkları olarak muhasebeleştirilir.

EREĞLİ DEMİR VE ÇELİK FABRİKALARI T.A.Ş. VE BAĞLI ORTAKLIKLARI

31 ARALIK 2015 TARİHİNDE SONA EREN YILA AİT KONSOLİDE FİNANSAL TABLOLARA İLİŞKİN DİPNOTLAR

(Tutarlar aksi belirtilmedikçe bin Türk Lirası ("Bin TL") olarak ifade edilmiştir.)

NOT 21 - HASILAT VE SATIŞLARIN MALİYETİ

	1 Ocak - 31 Aralık 2015	1 Ocak - 31 Aralık 2014
<u>Hasılat</u>		
Yurt içi demir çelik satışları	10.592.118	9.962.783
Yurt dışı demir çelik satışları	1.159.922	1.230.427
Diğer gelirler (*)	198.004	308.022
Satış iadeleri (-)	(27.678)	(11.158)
Satış iskontoları (-)	(7.785)	(5.937)
	<u>11.914.581</u>	<u>11.484.137</u>
<u>Satışların maliyeti (-)</u>	<u>(9.854.290)</u>	<u>(9.045.652)</u>
Brüt kar	<u>2.060.291</u>	<u>2.438.485</u>

(*) Diğer gelirler içerisinde yurt dışına yapılan yan ürün satışları toplamı 23.409 bin TL'dir (31 Aralık 2014: 139.685 bin TL).

1 Ocak - 31 Aralık 2015 ve 1 Ocak - 31 Aralık 2014 dönemlerine ait satışların maliyetinin detayı aşağıdaki gibidir:

	1 Ocak - 31 Aralık 2015	1 Ocak - 31 Aralık 2014
İlk madde ve malzeme giderleri	(6.894.340)	(6.376.176)
Personel giderleri	(1.212.635)	(1.085.243)
Enerji giderleri	(698.858)	(616.695)
Amortisman ve itfa giderleri	(531.742)	(409.791)
Genel üretim giderleri	(290.866)	(214.760)
Diğer satışların maliyeti	(65.500)	(142.572)
Çalışmayan kısım giderleri (*)	(26.147)	(67.390)
Müşteri teslim satışlara ait nakliye giderleri	(87.211)	(62.594)
Stok değer düşüş karşılığı gideri (Not 9)	(39.092)	(29.951)
Konusu kalmayan stok değer düşüş karşılığı (Not 9)	12.256	15.013
Diğer	(20.155)	(55.493)
	<u>(9.854.290)</u>	<u>(9.045.652)</u>

(*) Grup'un üretim tesislerinde planlı ve/veya beklenmeyen duruşlar sebebiyle oluşan (26.147) bin TL çalışmayan kısım gideri, ürün maliyeti ile ilişkilendirilmeyip doğrudan satılan mallar maliyeti içerisinde muhasebeleştirilmiştir (31 Aralık 2014: (67.390) bin TL).

EREĞLİ DEMİR VE ÇELİK FABRİKALARI T.A.Ş. VE BAĞLI ORTAKLIKLARI**31 ARALIK 2015 TARİHİNDE SONA EREN YILA AİT
KONSOLİDE FİNANSAL TABLOLARA İLİŞKİN DİPNOTLAR**

(Tutarlar aksi belirtilmedikçe bin Türk Lirası ("Bin TL") olarak ifade edilmiştir.)

NOT 22 - ARAŞTIRMA VE GELİŞTİRME GİDERLERİ, PAZARLAMA, SATIŞ VE DAĞITIM GİDERLERİ, GENEL YÖNETİM GİDERLERİ

1 Ocak - 31 Aralık 2015 ve 1 Ocak - 31 Aralık 2014 dönemlerine ait faaliyet giderlerinin detayı aşağıdaki gibidir:

	1 Ocak - 31 Aralık 2015	1 Ocak - 31 Aralık 2014
Pazarlama, satış ve dağıtım gid. (-)	(131.002)	(119.786)
Genel yönetim giderleri (-)	(284.738)	(232.012)
Araştırma ve geliştirme giderleri (-)	(9.240)	(6.999)
	<u>(424.980)</u>	<u>(358.797)</u>

NOT 23 - NİTELİKLERİNE GÖRE GİDERLER

1 Ocak - 31 Aralık 2015 ve 1 Ocak - 31 Aralık 2014 dönemlerine ait pazarlama, satış ve dağıtım giderlerinin niteliklerine göre detayı aşağıdaki gibidir:

	1 Ocak - 31 Aralık 2015	1 Ocak - 31 Aralık 2014
Personel giderleri (-)	(71.000)	(65.053)
Amortisman ve itfa giderleri (-)	(18.690)	(14.167)
Dışarıdan sağlanan fayda ve hizmetler (-)	(41.312)	(40.566)
	<u>(131.002)</u>	<u>(119.786)</u>

1 Ocak - 31 Aralık 2015 ve 1 Ocak - 31 Aralık 2014 dönemlerine ait genel yönetim giderlerinin niteliklerine göre detayı aşağıdaki gibidir:

	1 Ocak - 31 Aralık 2015	1 Ocak - 31 Aralık 2014
Personel giderleri (-)	(150.128)	(135.299)
Amortisman ve itfa giderleri (-)	(10.209)	(12.520)
Dışarıdan sağlanan fayda ve hizmetler (-)	(105.430)	(71.756)
Vergi, resim ve harçlar (-)	(7.237)	(3.934)
Şüpheli alacak karşılığı (-)	(11.734)	(8.503)
	<u>(284.738)</u>	<u>(232.012)</u>

EREĞLİ DEMİR VE ÇELİK FABRİKALARI T.A.Ş. VE BAĞLI ORTAKLIKLARI**31 ARALIK 2015 TARİHİNDE SONA EREN YILA AİT
KONSOLİDE FİNANSAL TABLOLARA İLİŞKİN DİPNOTLAR**

(Tutarlar aksi belirtilmedikçe bin Türk Lirası ("Bin TL") olarak ifade edilmiştir.)

NOT 23 - NİTELİKLERİNE GÖRE GİDERLER (devamı)

1 Ocak - 31 Aralık 2015 ve 1 Ocak - 31 Aralık 2014 dönemlerine ait araştırma ve geliştirme giderlerinin niteliklerine göre detayı aşağıdaki gibidir:

	1 Ocak - 31 Aralık 2015	1 Ocak - 31 Aralık 2014
Personel gider payı (-)	(6.322)	(4.364)
Amortisman ve itfa giderleri (-)	(801)	(144)
Diğer (-)	(2.117)	(2.491)
	<u>(9.240)</u>	<u>(6.999)</u>

NOT 24 - ESAS FAALİYETLERDEN DİĞER GELİRLER/(GİDERLER)

1 Ocak - 31 Aralık 2015 ve 1 Ocak - 31 Aralık 2014 dönemlerine ait esas faaliyetlerden diğer gelirlerin detayı aşağıdaki gibidir:

	1 Ocak - 31 Aralık 2015	1 Ocak - 31 Aralık 2014
<u>Esas faaliyetlerden diğer gelirler</u>		
Yatırım amaçlı gayrimenkul satış geliri (Not 11)	45.767	-
Vadeli satış sözleşmelerine ilişkin faiz gelirleri	64.821	59.360
Reeskont gelirleri	16.283	15.479
Konusu kalmayan karşılıklar	68.015	23.896
Hizmet gelirleri	21.328	18.389
Kira ve bakım onarım gelirleri	13.676	7.243
Ardiye gelirleri	4.191	3.085
Tazminat ve gecikme ceza gelirleri	2.151	4.079
Sigorta hasar tazminat geliri	13.747	738
Saha rödevans gelirleri	-	606
Sabit kıymet satış geliri	989	1.054
Diğer gelir ve karlar	24.440	14.634
	<u>275.408</u>	<u>148.563</u>

EREĞLİ DEMİR VE ÇELİK FABRİKALARI T.A.Ş. VE BAĞLI ORTAKLIKLARI**31 ARALIK 2015 TARİHİNDE SONA EREN YILA AİT
KONSOLİDE FİNANSAL TABLOLARA İLİŞKİN DİPNOTLAR**

(Tutarlar aksi belirtilmedikçe bin Türk Lirası ("Bin TL") olarak ifade edilmiştir.)

NOT 24 - ESAS FAALİYETLERDEN DİĞER GELİRLER/(GİDERLER) (devamı)

1 Ocak - 31 Aralık 2015 ve 1 Ocak - 31 Aralık 2014 dönemlerine ait esas faaliyetlerden diğer giderlerin detayı aşağıdaki gibidir:

	1 Ocak - 31 Aralık 2015	1 Ocak - 31 Aralık 2014
<u>Esas faaliyetlerden diğer giderler (-)</u>		
Karşılık giderleri	(37.131)	(41.057)
Reeskont giderleri	(22.961)	(9.155)
Uzun vadeli kontrat fesih bedeli karşılığı (Not 16)	(203.903)	-
Liman dolgu alanı ön izin gideri	(7.235)	(4.906)
Dava tazminatı giderleri	(3.576)	(3.765)
Ceza giderleri	(2.764)	(3.485)
Hizmet giderleri	(3.297)	(2.638)
Kira giderleri	(1.803)	(618)
Bağış ve yardımlar	(2.091)	(10.213)
Borsa kayıt gideri	(1.018)	(910)
Sabit kıymet ihraç zararı	(3.659)	(4.127)
SPK kayıt gideri	-	(5.588)
Sabit kıymet değer düşüklüğü gideri (Not 12)	(1.980)	(18.555)
Diğer gider ve zararlar	(28.498)	(28.822)
	(319.916)	(133.839)

NOT 25 - FİNANSAL GELİRLER

1 Ocak - 31 Aralık 2015 ve 1 Ocak - 31 Aralık 2014 dönemlerine ait finansal gelirlerin detayı aşağıdaki gibidir:

	1 Ocak - 31 Aralık 2015	1 Ocak - 31 Aralık 2014
<u>Finansal gelirler</u>		
Banka mevduatlarından faiz geliri	86.276	53.675
Kur farkı geliri (net)	335.431	163.610
Türev araçların gerçeğe uygun değer farkı (net)	-	12.220
	421.707	229.505

EREĞLİ DEMİR VE ÇELİK FABRİKALARI T.A.Ş. VE BAĞLI ORTAKLIKLARI

31 ARALIK 2015 TARİHİNDE SONA EREN YILA AİT KONSOLİDE FİNANSAL TABLOLARA İLİŞKİN DİPNOTLAR

(Tutarlar aksi belirtilmedikçe bin Türk Lirası ("Bin TL") olarak ifade edilmiştir.)

NOT 26 - FİNANSAL GİDERLER

1 Ocak - 31 Aralık 2015 ve 1 Ocak - 31 Aralık 2014 dönemlerine ait finansal giderlerin detayı aşağıdaki gibidir:

Finansal giderler (-)	1 Ocak - 31 Aralık 2015	1 Ocak - 31 Aralık 2014
Banka kredileri faiz giderleri	(122.551)	(184.271)
Çalışanlara sağlanan faydalara ilişkin faiz maliyeti	(32.695)	(30.438)
Ertelenmiş vergi matrahından kaynaklanan kur farkı gideri	(385.199)	(140.617)
Türev araçların gerçeğe uygun değer farkı (net)	(33.369)	-
Diğer finansal giderler	(2.529)	(3.020)
	(576.343)	(358.346)

388 bin TL faiz gideri dönem içerisinde sabit kıymetler üzerinde aktifleştirilmiştir (31 Aralık 2014: 3.936 bin TL).

NOT 27 - VERGİ VARLIK VE YÜKÜMLÜLÜKLERİ

	31 Aralık 2015	31 Aralık 2014
<u>Ödenecek kurumlar vergisi:</u>		
Cari dönem kurumlar vergisi karşılığı	472.407	266.045
Peşin ödenmiş vergi ve fonlar (-)	(254.638)	(136.337)
	217.769	129.708
	1 Ocak - 31 Aralık 2015	1 Ocak - 31 Aralık 2014
<u>Vergi gideri:</u>		
Cari kurumlar vergisi gideri	472.407	266.045
Ertelenmiş vergi (geliri)/gideri	(198.549)	38.735
	273.858	304.780

EREĞLİ DEMİR VE ÇELİK FABRİKALARI T.A.Ş. VE BAĞLI ORTAKLIKLARI

31 ARALIK 2015 TARİHİNDE SONA EREN YILA AİT KONSOLİDE FİNANSAL TABLOLARA İLİŞKİN DİPNOTLAR

(Tutarlar aksi belirtilmedikçe bin Türk Lirası ("Bin TL") olarak ifade edilmiştir.)

NOT 27 - VERGİ VARLIK VE YÜKÜMLÜLÜKLERİ (devamı)

Kurumlar vergisi

Grup, Singapur ve Romanya'daki bağlı ortaklığı hariç olmak üzere Türkiye'de geçerli olan kurumlar vergisine tabidir. Grup'un cari dönem faaliyet sonuçlarına ilişkin tahmini vergi yükümlülükleri için finansal tablolarda gerekli karşılıklar ayrılmıştır. Türk vergi mevzuatı, ana ortaklık olan şirketin bağlı ortaklıkları konsolide ettiği finansal tabloları üzerinden vergi beyannamesi vermesine olanak tanımamaktadır. Bu sebeple konsolide finansal tablolara yansıtılan vergi yükümlülükleri, konsolidasyon kapsamına alınan tüm şirketler için ayrı ayrı hesaplanmıştır.

Vergiye tabi kurum kazancı üzerinden tahakkuk ettirilecek kurumlar vergisi oranı, ticari kazancın tespitinde gider yazılan vergi matrahından indirilemeyen giderlerin eklenmesi ve yurt içinde yerleşik şirketlerden alınan temettüler, vergiye tabi olmayan gelirler ve kullanılan yatırım indirimleri düşüldükten sonra kalan matrah üzerinden hesaplanmaktadır.

31 Aralık 2015 tarihinde sona eren yıla uygulanan efektif vergi oranı Türkiye'de %20, Romanya'da %16, Singapur'da %17 (31 Aralık 2014: Türkiye'de %20, Romanya'da %16; Singapur'da %17)'dir. Grup tarafından 2015 yılında yapılan kurumlar vergisi ödemeleri toplamı 384.346 bin TL'dir (31 Aralık 2014: 181.327 bin TL).

Türkiye'de geçici vergi üçer aylık dönemler itibarıyla hesaplanmakta ve tahakkuk ettirilmektedir. 2015 yılı için kurum kazançlarının geçici vergi dönemleri itibarıyla vergilendirilmesi aşamasında kurum kazançları üzerinden %20 oranında geçici vergi hesaplanmıştır (31 Aralık 2014: %20).

Zararlar, gelecek yıllarda oluşacak vergilendirilebilir kardan düşülmek üzere, maksimum 5 yıl (Romanya: 7 yıl) taşınabilir. Ancak oluşan zararlar geriye dönük olarak, önceki yıllarda oluşan karlardan düşülemez.

Türkiye'de vergi değerlendirmesiyle ilgili kesin ve kati bir mutabakatlaşma prosedürü bulunmamaktadır. Şirketler ilgili yılın hesap kapama dönemini takip eden yıl 1 Nisan - 25 Nisan tarihleri arasında vergi beyannamelerini hazırlamaktadır. Vergi Dairesi tarafından bu beyannameler ve buna baz olan muhasebe kayıtları beş yıl içerisinde incelenerek değiştirilebilir.

Gelir vergisi stopajı

Kurumlar vergisine ek olarak, dağıtılması durumunda kar payı elde eden ve bu kar paylarını kurum kazancına dahil ederek beyan eden tam mükellef kurumlara ve yabancı şirketlerin Türkiye'deki şubelerine dağıtılanlar hariç olmak üzere kar payları üzerinden ayrıca gelir vergisi stopajı hesaplanması gerekmektedir. 22 Temmuz 2006 tarihinden itibaren, 2006/10731 sayılı Bakanlar Kurulu Kararı ile gelir vergisi stopajı %15 olarak uygulanmaktadır. Dağıtılmayıp sermayeye ilave edilen kar payları gelir vergisi stopajına tabi değildir.

24 Nisan 2003 tarihinden önce alınmış yatırım teşvik belgelerine istinaden yararlanılan yatırım indirimi tutarı üzerinden %19,8 vergi tevkifatı yapılması gerekmektedir. Bu tarihten sonra yapılan teşvik belgesiz yatırım harcamalarından şirketlerin üretim faaliyetiyle doğrudan ilgili olanların %40'ı vergilendirilebilir kazançtan düşülebilir. Yararlanılan teşvik belgesiz yatırım harcamalarından vergi tevkifatı yapılmamaktadır.

EREĞLİ DEMİR VE ÇELİK FABRİKALARI T.A.Ş. VE BAĞLI ORTAKLIKLARI

31 ARALIK 2015 TARİHİNDE SONA EREN YILA AİT KONSOLİDE FİNANSAL TABLOLARA İLİŞKİN DİPNOTLAR

(Tutarlar aksi belirtilmedikçe bin Türk Lirası ("Bin TL") olarak ifade edilmiştir.)

NOT 27 - VERGİ VARLIK VE YÜKÜMLÜLÜKLERİ (devamı)

Yatırım indirimi uygulaması

Anayasa Mahkemesi'nin 15 Ekim 2009 tarihinde yapılan toplantısında alınan 2006/95 Esas sayılı kararı ile GVK.'nun yatırım indirimiyle ilgili Geçici 69 uncu maddesinde yer alan "... sadece 2006, 2007 ve 2008 yıllarına ait ..." ibaresinin iptal edilmesine karar verilmiş ve söz konusu karar 8 Ocak 2010 tarihli Resmi Gazete'de yayımlanarak yürürlüğe girmiştir. Böylece 2008 yılı kazançlarından indirilemeyen devreden yatırım indiriminin sonraki yıllarda kazanç çıkması halinde indirilebilme hakkı doğmuştur.

Anayasa Mahkemesinin iptal kararına istinaden, 23 Temmuz 2010 tarihli 6009 sayılı Gelir Vergisi Kanunu ile Bazı Kanun Hükmünde Kararnamelerde Değişiklik Yapılmasına Dair Kanunla, Gelir Vergisi Kanununun geçici 69. maddesinde değişiklik yapılmıştır. Böylece Anayasa Mahkemesi'nin iptal hükmüne uyularak yıl sınırlaması kaldırılırken, indirim kazancın %25 ile sınırlandırılmıştır. 6009 Sayılı Gelir Vergisi Kanunu ile, yatırım indiriminin kullanımını, kazancın %25'i ile sınırlayan yukarıdaki düzenleme, Anayasa Mahkemesi'nin kararı ile anayasaya aykırı bulunarak iptal edilmiştir ve iptal edilen bu düzenlemenin yürürlüğü durdurulmuştur. Ayrıca eski düzenleme uyarınca yatırım indiriminden yararlananlar için %30 kurumlar vergisi oranı uygulanmakta iken yapılan değişiklikle yürürlükteki kurumlar vergisi oranının uygulanması sağlanmaktadır (31 Aralık 2014: %20).

Ertelenmiş vergi

Grup vergiye esas yasal finansal tabloları ile TMS'ye göre hazırlanmış finansal tabloları arasındaki farklılıklardan kaynaklanan geçici vergilendirilebilir zamanlama farkları için ertelenmiş vergi aktifi ve pasifini muhasebeleşirmektedir. Söz konusu farklılıklar genellikle bazı gelir ve gider kalemlerinin vergiye esas tutarları ile TMS'ye göre hazırlanan finansal tablolarda farklı dönemlerde yer almasından kaynaklanmaktadır.

Ertelenmiş vergi aktifleri ve pasiflerinin (arsa ve arazi hariç) hesaplanmasında kullanılan vergi oranı Türkiye'deki bağlı ortaklıklar için %20, Singapur'daki bağlı ortaklık için %17, Romanya'daki bağlı ortaklık için %16'dır (31 Aralık 2014: Türkiye'de %20, Romanya'da %16; Singapur'da %17). Arsa ve araziden kaynaklanan geçici zamanlama farkları üzerinden ertelenmiş vergi %5 oranı ile hesaplanmaktadır (31 Aralık 2014: %5).

Türkiye'de işletmelerin konsolide kurumlar vergisi beyannamesi verememeleri sebebiyle, ertelenmiş vergi varlıkları olan bağlı ortaklıklar, ertelenmiş vergi yükümlülükleri olan bağlı ortaklıklar ile netleştirilmez ve ayrı olarak gösterilir.

EREĞLİ DEMİR VE ÇELİK FABRİKALARI T.A.Ş. VE BAĞLI ORTAKLIKLARI

31 ARALIK 2015 TARİHİNDE SONA EREN YILA AİT KONSOLİDE FİNANSAL TABLOLARA İLİŞKİN DİPNOTLAR

(Tutarlar aksi belirtilmedikçe bin Türk Lirası ("Bin TL") olarak ifade edilmiştir.)

NOT 27 - VERGİ VARLIK VE YÜKÜMLÜLÜKLERİ (devamı)

	31 Aralık 2015	31 Aralık 2014
<u>Ertelenmiş vergi varlıkları:</u>		
Kullanılmamış vergi zararları	2.316	2.056
Çalışanlara sağlanan faydalara ilişkin karşılıklar	101.179	97.545
Yatırım indirimi	10.532	-
Dava karşılıkları	42.183	37.598
Uzun vadeli kontrat fesih bedeli karşılığı	43.614	-
Stoklar	7.491	15.601
Şüpheli diğer alacak karşılığı	13.479	12.481
Maddi ve maddi olmayan duran varlıklar	11.227	9.901
Diğer	29.857	21.606
	<u>261.878</u>	<u>196.788</u>
<u>Ertelenmiş vergi yükümlülükleri:</u>		
Maddi ve maddi olmayan duran varlıklar	(1.250.788)	(788.481)
Türev ürünlerin rayiç değeri düzeltmesi	(9.232)	(13.399)
Kredilerin iç verim düzeltmesi	(3.472)	(6.199)
Stoklar	(17.625)	(10.828)
Diğer	(5.756)	(4.110)
	<u>(1.286.873)</u>	<u>(823.017)</u>
	<u>(1.024.995)</u>	<u>(626.229)</u>

Ayrı birer vergi mükellefi olan Ereğli Demir ve Çelik Fabrikaları T.A.Ş. ve bağlı ortaklıklarının TMS uyarınca hazırladıkları solo finansal tablolarda ilgili şirketlerin net ertelenmiş vergi varlıkları ve yükümlülükleri Ereğli Demir ve Çelik Fabrikaları T.A.Ş. ve bağlı ortaklıklarının konsolide finansal tablolarında ertelenmiş vergi varlık ve yükümlülükleri hesapları içerisinde ayrı olarak sınıflandırılmıştır. Yukarıda gösterilen geçici farklar ile ertelenmiş vergi varlık ve yükümlülükleri ise brüt değerler esas alınarak hazırlanmış olup net ertelenmiş vergi pozisyonunu göstermektedir.

Ertelenmiş vergi varlık/(yükümlülük) bilanço gösterimi:

	31 Aralık 2015	31 Aralık 2014
Ertelenmiş vergi varlıkları	23.807	31.881
Ertelenmiş vergi (yükümlülükleri)	(1.048.802)	(658.110)
	<u>(1.024.995)</u>	<u>(626.229)</u>

EREĞLİ DEMİR VE ÇELİK FABRİKALARI T.A.Ş. VE BAĞLI ORTAKLIKLARI**31 ARALIK 2015 TARİHİNDE SONA EREN YILA AİT
KONSOLİDE FİNANSAL TABLOLARA İLİŞKİN DİPNOTLAR**

(Tutarlar aksi belirtilmedikçe bin Türk Lirası ("Bin TL") olarak ifade edilmiştir.)

NOT 27 - VERGİ VARLIK VE YÜKÜMLÜLÜKLERİ (devamı)

Kullanılmamış vergi zararlarının detayı aşağıdaki gibidir:

	Kullanılmamış vergi zararları		Ertelenmiş vergiye konu edilen kısım	
	31 Aralık 2015	31 Aralık 2014	31 Aralık 2015	31 Aralık 2014
1 yıl	-	-	-	-
2 yıl	-	-	-	-
3 yıl	14.475	-	14.475	-
4 yıl	-	19.100	-	1.629
5 yıl	-	8.651	-	8.651
	<u>14.475</u>	<u>27.751</u>	<u>14.475</u>	<u>10.280</u>

Ertelenmiş vergi varlık/(yükümlülük) hareketleri:

	1 Ocak - 31 Aralık 2015	1 Ocak - 31 Aralık 2014
Açılış bakiyesi	(626.229)	(409.266)
Ertelenmiş vergi geliri	198.549	(38.735)
Diğer kapsamlı (gider)/gelir ile ilişkilendirilen kısım	(2.170)	10.909
Çevrim farkı	(595.145)	(189.137)
Kapanış bakiyesi	<u>(1.024.995)</u>	<u>(626.229)</u>

Vergi karşılığının mutabakat detayı aşağıdaki gibidir:

	1 Ocak - 31 Aralık 2015	1 Ocak - 31 Aralık 2014
<u>Vergi karşılığının mutabakatı</u>		
Vergi öncesi kar	1.436.167	1.965.571
Yasal vergi oranı	%20	%20
Yasal vergi oranına göre hesaplanan vergi	287.233	393.114
Ayrılan ile hesaplanan vergi karşılığının mutabakatı:		
- Kanunen kabul edilmeyen giderler	2.777	4.668
- Geçmiş dönem ertelenmiş vergi aktifinden silinen mali zararların cari dönem etkisi	-	(92.022)
- Vergiye tabi olmayan çevrim farklarının etkisi	(7.906)	(4.219)
- Yatırım indirimi	(10.532)	-
- Ert. vergiye tabi olmayan düzelt. mahsup. etkisi	2.583	3.164
- Diğer ülkelerde faaliyette bulunan bağlı ortaklıkların farklı vergi oranlarının etkisi	(297)	75
Gelir tablosundaki vergi gideri	<u>273.858</u>	<u>304.780</u>

EREĞLİ DEMİR VE ÇELİK FABRİKALARI T.A.Ş. VE BAĞLI ORTAKLIKLARI

31 ARALIK 2015 TARİHİNDE SONA EREN YILA AİT KONSOLİDE FİNANSAL TABLOLARA İLİŞKİN DİPNOTLAR

(Tutarlar aksi belirtilmedikçe bin Türk Lirası ("Bin TL") olarak ifade edilmiştir.)

NOT 27 - VERGİ VARLIK VE YÜKÜMLÜLÜKLERİ (devamı)

1 Ocak - 31 Aralık 2015 ve 2014 dönemlerine ait diğer kapsamlı gelir/(gider) içerisindeki vergi gelir/(gider)lerinin detayı aşağıdaki gibidir:

	1 Ocak -31 Aralık 2015		
	Vergi öncesi tutar	Vergi geliri/(gideri)	Vergi sonrası tutar
Dönem içerisindeki diğer kapsamlı gelir/(gider)			
Duran varlıklar değer artış fonundaki değişim	3.064	-	3.064
Aktüeryal (kayıp)/kazanç fonundaki değişim	22.930	(4.586)	18.344
Finansal riskten korunma fonundaki değişim	(12.078)	2.416	(9.662)
Yabancı para çevrim farklarındaki değişim	2.462.935	-	2.462.935
	<u>2.476.851</u>	<u>(2.170)</u>	<u>2.474.681</u>
1 Ocak -31 Aralık 2014			
	Vergi öncesi tutar	Vergi geliri/(gideri)	Vergi sonrası tutar
Dönem içerisindeki diğer kapsamlı gelir/(gider)			
Duran varlıklar değer artış fonundaki değişim	896	-	896
Aktüeryal (kayıp)/kazanç fonundaki değişim	(75.386)	15.077	(60.309)
Finansal riskten korunma fonundaki değişim	20.842	(4.168)	16.674
Yabancı para çevrim farklarındaki değişim	792.010	-	792.010
	<u>738.362</u>	<u>10.909</u>	<u>749.271</u>

NOT 28 - HİSSE BAŞINA KAZANÇ

	1 Ocak - 31 Aralık 2015	1 Ocak - 31 Aralık 2014
Hisse adedi	350.000.000.000	350.000.000.000
Ana ortaklık payına düşen kar - Bin TL	1.125.913	1.601.415
1 TL nominal değerli hisse başına kar - TL/%	0,3217/%32,17	0,4575/%45,75

EREĞLİ DEMİR VE ÇELİK FABRİKALARI T.A.Ş. VE BAĞLI ORTAKLIKLARI

31 ARALIK 2015 TARİHİNDE SONA EREN YILA AİT KONSOLİDE FİNANSAL TABLOLARA İLİŞKİN DİPNOTLAR

(Tutarlar aksi belirtilmedikçe bin Türk Lirası ("Bin TL") olarak ifade edilmiştir.)

NOT 29 - İLİŞKİLİ TARAFLAR AÇIKLAMALARI

Grup'un ana ortağı Ataer Holding A.Ş.'dir. Nihai Ana Ortağı ise Ordu Yardımlaşma Kurumu'dur (Not 1).

Grup ile Grup'un ilişkili tarafları olan bağlı ortaklıkları arasında gerçekleşen işlemler konsolidasyon sırasında elimine edildiklerinden bu notta açıklanmamıştır.

Grup ile diğer ilişkili taraflar arasındaki işlemlerin detayları aşağıda açıklanmıştır.

<u>İlişkili taraflardan ticari alacaklar (kısa vadeli)</u>	31 Aralık 2015	31 Aralık 2014
Oyak Renault Otomobil Fab. A.Ş. ⁽²⁾	30.868	27.886
Bolu Çimento Sanayi A.Ş. ⁽¹⁾	6.060	3.887
Adana Çimento Sanayi T.A.Ş. ⁽¹⁾	6.068	4.071
Diğer	134	565
	43.130	36.409

İlişkili taraflardan ticari alacaklar genellikle demir, çelik ve yan ürün satış işlemlerinden kaynaklanmaktadır.

<u>İlişkili taraflara ticari borçlar (kısa vadeli)</u>	31 Aralık 2015	31 Aralık 2014
Omsan Lojistik A.Ş. ⁽¹⁾	6.286	3.306
Omsan Denizcilik A.Ş. ⁽¹⁾	6.162	4.982
Oyak Pazarlama Hizmet ve Turizm A.Ş. ⁽¹⁾	8.954	5.361
Oyak Savunma ve Güvenlik Sistemleri A.Ş. ⁽¹⁾	3.542	2.876
Diğer	1.686	1.804
	26.630	18.329

İlişkili taraflara olan ticari borçlar genellikle hizmet alım işlemlerinden doğmaktadır.

⁽¹⁾ Ana ortaklığın bağlı ortaklığı

⁽²⁾ Ana ortaklığın müşterek yönetime tabi ortaklığı

EREĞLİ DEMİR VE ÇELİK FABRİKALARI T.A.Ş. VE BAĞLI ORTAKLIKLARI

31 ARALIK 2015 TARİHİNDE SONA EREN YILA AİT KONSOLİDE FİNANSAL TABLOLARA İLİŞKİN DİPNOTLAR

(Tutarlar aksi belirtilmedikçe bin Türk Lirası ("Bin TL") olarak ifade edilmiştir.)

NOT 29 - İLİŞKİLİ TARAFLAR AÇIKLAMALARI (devamı)

<u>İlişkili taraflara önemli satışlar</u>	1 Ocak - 31 Aralık 2015	1 Ocak - 31 Aralık 2014
Oyak Renault Otomobil Fab. A.Ş. ⁽²⁾	147.533	128.005
Adana Çimento Sanayi T.A.Ş. ⁽¹⁾	20.700	19.262
Bolu Çimento Sanayi A.Ş. ⁽¹⁾	18.973	16.929
Aslan Çimento A.Ş. ⁽¹⁾	1.209	2.652
Diğer	3.455	3.662
	191.870	170.510

İlişkili taraflara olan önemli satışlar genellikle demir, çelik ve yan ürün satış işlemlerinden kaynaklanmaktadır.

<u>İlişkili taraflardan önemli alımlar</u>	1 Ocak - 31 Aralık 2015	1 Ocak - 31 Aralık 2014
Omsan Denizcilik A.Ş. ⁽¹⁾	66.838	110.485
Oyak Pazarlama Hizmet ve Turizm A.Ş. ⁽¹⁾	61.441	42.422
Omsan Lojistik A.Ş. ⁽¹⁾	41.235	32.243
Oyak Savunma ve Güvenlik Sistemleri A.Ş. ⁽¹⁾	31.701	30.539
Omsan Logistica SRL ⁽¹⁾	8.524	7.758
Diğer	12.836	7.018
	222.575	230.465

İlişkili taraflardan olan alımlar genellikle hizmet alım işlemlerinden kaynaklanmaktadır.

⁽¹⁾ Ana ortaklığın bağlı ortaklığı

⁽²⁾ Ana ortaklığın müşterek yönetime tabi ortaklığı

İlişkili taraflarla yapılan işlemlerin şart ve koşulları:

Dönem sonu itibarıyla mevcut bakiyeler teminatsız ve ödemeleri nakit bazlıdır. 31 Aralık 2015 tarihinde sona eren yılda, Grup ilişkili taraflardan alacaklarına ilişkin herhangi bir şüpheli alacak karşılığı ayırmamıştır (31 Aralık 2014: Yoktur).

Üst düzey yöneticilere sağlanan maaş, prim ve benzeri faydalar:

31 Aralık 2015 tarihinde sona eren yılda Grup'un üst düzey yöneticilerine tamamı kısa vadeli olarak sağladığı maaş, prim ve benzeri diğer faydaların toplam tutarı 22.083 bin TL'dir (31 Aralık 2014: 18.448 bin TL).

EREĞLİ DEMİR VE ÇELİK FABRİKALARI T.A.Ş. VE BAĞLI ORTAKLIKLARI

31 ARALIK 2015 TARİHİNDE SONA EREN YILA AİT KONSOLİDE FİNANSAL TABLOLARA İLİŞKİN DİPNOTLAR

(Tutarlar aksi belirtilmedikçe bin Türk Lirası ("Bin TL") olarak ifade edilmiştir.)

NOT 30 - FİNANSAL ARAÇLARDAN KAYNAKLANAN RİSKLERİN NİTELİĞİ VE DÜZEYİ

Finansal Araçlarla İlgili Ek Bilgiler

(a) Sermaye risk yönetimi

Grup sermaye yönetiminde, borç-öz kaynak dengesini, finansal riskleri en aza indirgeyecek biçimde sağlamaya özen göstermektedir.

Grup, düzenli olarak yapılan uzun vadeli projeksiyonlar ile geleceğe yönelik özsermaye tutarları, borç-özsermaye oranları ve benzer oranları düzenli olarak öngörmekte ve özsermayenin güçlendirilmesine yönelik gerekli önlemleri almaktadır.

Grup'un sermaye yapısı Not 6'da açıklanan kredileri de içeren borçlar, nakit ve nakit benzerleri ve Not 20'de açıklanan çıkarılmış sermaye, yedekler ve geçmiş yıl kazançlarını içeren özkaynak kalemlerinden oluşmaktadır.

Grup'un Yönetim Kurulu sermaye yapısını düzenli olarak yaptığı toplantılarda inceler. Bu incelemeler sırasında Yönetim Kurulu, sermaye maliyeti ile birlikte her bir sermaye sınıfıyla ilişkilendirilen riskleri değerlendirir. Grup, Yönetim Kurulu'nun yaptığı önerilere dayanarak, sermaye yapısını, yeni borç edinilmesi veya mevcut olan borcun geri ödenmesiyle olduğu kadar, nakit ve/veya hisse karşılığı temettü ödemeleri, yeni hisse ihracı yoluyla dengede tutmayı amaçlamaktadır.

31 Aralık 2015 ve 31 Aralık 2014 tarihleri itibarıyla net borç/toplam sermaye oranı aşağıdaki gibidir:

	Not	31 Aralık 2015	31 Aralık 2014
Toplam finansal borçlar	6	2.975.903	3.413.734
Eksi: Nakit ve nakit benzerleri	4	2.934.703	2.186.810
Net borç		41.200	1.226.924
Düzeltilmiş özsermaye (*)		12.648.179	10.428.861
Toplam kaynaklar		12.689.379	11.655.785
Net borç/düzeltilmiş özsermaye oranı		%0	%12
Toplam içindeki net borç/düzeltilmiş sermaye dağılımı		0/100	11/89

(*) Düzeltilmiş özsermaye finansal riskten korunma fonu, aktüeryal (kayıp)/kazanç fonu çıkarılmak ve kontrol gücü olmayan paylara ait özsermaye dahil edilmek sureti ile hesaplanmıştır.

(b) Önemli muhasebe politikaları

Grup'un finansal araçlarla ilgili önemli muhasebe politikaları 2 numaralı "Uygulanan Değerleme İlkeleri/Muhasebe Politikaları, 2.8.8 Finansal Araçlar" notunda açıklanmaktadır.

EREĞLİ DEMİR VE ÇELİK FABRİKALARI T.A.Ş. VE BAĞLI ORTAKLIKLARI

31 ARALIK 2015 TARİHİNDE SONA EREN YILA AİT KONSOLİDE FİNANSAL TABLOLARA İLİŞKİN DİPNOTLAR

(Tutarlar aksi belirtilmedikçe bin Türk Lirası ("Bin TL") olarak ifade edilmiştir.)

NOT 30 - FİNANSAL ARAÇLARDAN KAYNAKLANAN RİSKLERİN NİTELİĞİ VE DÜZEYİ (devamı)

Finansal Araçlarla İlgili Ek Bilgiler (devamı)

(c) Finansal risk yönetimindeki hedefler

Grup, finansal araçlarını, özellikle bu amaçla kurulmuş ayrı bir hazine yönetimi birimi aracılığıyla merkezi olarak yönetmektedir. Piyasalardaki tüm gelişmeler anlık olarak izlenmektedir. Hazine Yönetimi, günlük olağan toplantılarında, ulusal ve uluslararası piyasaları değerlendirerek, nakit giriş ve çıkışlarını da dikkate almak suretiyle, Grup Risk Yönetimi Müdürlüğü'nün yayınladığı politika ve talimatlar dahilinde finansal araçları yönetmektedir. Her günün bitiminde, bütün Grup şirketleri "Günlük Nakit Raporu" hazırlamakta ve Grup Risk Yönetim Müdürlüğü tarafından periyodik olarak Şirketin nakit varlıklarının Riske Maruz Değeri (VaR) hesaplanmaktadır. Söz konusu bilgiler Hazine Yönetimi tarafından konsolide edilerek, nakit yönetimi stratejileri belirlenmektedir. Böylece, Grup'un bütün finansal hareketleri merkezi olarak yönetilmektedir. Bunun dışında, Grup'un yıla ait ödeme planları hazırlanan haftalık raporlarla, yıllık nakit planlaması ise aylık raporlarla takip edilmektedir.

Grup, türev finansal araçlara yeri geldikçe ve Grup Risk Yönetimi Müdürlüğü'nün öngördüğü durum ve koşullarda başvurmaktadır. Yatırım araçlarının belirlenmesinde getirisi ve likiditesi yüksek araçlar tercih edilmektedir. Bu amaçla vadeli mevduat işlemleri genellikle erken bozma opsiyonlu olarak yapılmaktadır.

(d) Piyasa riski

Faaliyetleri nedeniyle Grup, döviz kurundaki ve faiz oranındaki değişiklikler ile ilgili finansal risklere maruz kalmaktadır. Döviz kuru ve faiz oranıyla ilişkilendirilen riskleri kontrol altında tutabilmek için Grup, sektördeki fiyat değişiklikleri ve piyasa koşullarını düzenli olarak takip ederek, gerekli fiyat ayarlamalarını anında yapmaktadır.

Uzun vadeli borçlanmalarda, değişken faiz tercih edilmektedir. Faiz riskinden korunmak amacı ile bu borçlanmalardan bir kısmı için faiz takası sözleşmeleri kullanılarak faiz oranları sabitlenmektedir.

Cari yılda Grup'un maruz kaldığı piyasa riskinde ya da karşılaşılan riskleri ele alışı yönteminde veya bu riskleri nasıl ölçtüğüne dair kullandığı yöntemde, önceki seneye göre bir değişiklik olmamıştır.

(e) Kredi riski yönetimi

Ticari alacaklar, çeşitli sektörlerde ve bölgelere dağılmış çok büyük sayıda müşterileri kapsamaktadır. Bir veya birkaç müşteride risk yoğunlaşması yoktur. Ticari alacakların çoğunluğu banka teminat mektubu ve/veya kredi limitleri ile teminat altına alınmıştır. Müşterilerin ticari alacak bakiyeleri üzerinden devamlı kredi değerlendirmeleri yapılmaktadır. Grup'un, herhangi bir müşteriden kaynaklanan önemli bir kredi riski bulunmamaktadır.

EREĞLİ DEMİR VE ÇELİK FABRİKALARI T.A.Ş. VE BAĞLI ORTAKLIKLARI

31 ARALIK 2015 TARİHİNDE SONA EREN YILA AİT KONSOLİDE FİNANSAL TABLOLARA İLİŞKİN DİPNOTLAR

(Tutarlar aksi belirtilmedikçe bin Türk Lirası ("Bin TL") olarak ifade edilmiştir.)

NOT 30 - FİNANSAL ARAÇLARDAN KAYNAKLANAN RİSKLERİN NİTELİĞİ VE DÜZEYİ (devamı)

Finansal Araçlarla İlgili Ek Bilgiler (devamı)

(e) Kredi riski yönetimi (devamı)

Finansal araç türleri itibariyle maruz kalınan kredi riskleri

31 Aralık 2015	Alacaklar				Bankalardaki Mevduat	Türev Finansal Araçlar
	Ticari Alacaklar		Diğer Alacaklar			
	İlişkili Taraf	Diğer Taraf	İlişkili Taraf	Diğer Taraf		
Raporlama tarihi itibariyle maruz kalınan azami kredi riski (*) (A+B+C+D+E)	43.130	1.589.499	-	17.138	2.934.675	87.009
- Azami riskin teminat, vs ile güvence altına alınmış kısmı	-	1.443.837	-	-	-	-
A. Vadesi geçmemiş ya da değer düşüklüğüne uğramamış finansal varlıkların net defter değeri	43.130	1.589.499	-	17.138	2.934.675	87.009
B. Koşulları yeniden görüşülmüş bulunan, aksi takdirde vadesi geçmiş veya değer düşüklüğüne uğramış sayılacak finansal varlıkların defter değeri	-	-	-	-	-	-
C. Vadesi geçmiş ancak değer düşüklüğüne uğramamış varlıkların net defter değeri	-	-	-	-	-	-
- teminat, vs ile güvence altına alınmış kısmı	-	-	-	-	-	-
D. Değer düşüklüğüne uğrayan varlıkların net defter değerleri	-	-	-	-	-	-
- Vadesi geçmiş (brüt defter değeri)	-	77.993	-	67.397	-	-
- Değer düşüklüğü (-)	-	(77.993)	-	(67.397)	-	-
- Net değer teminat, vs ile güvence altına alınmış kısmı	-	-	-	-	-	-
- Vadesi geçmemiş (brüt defter değeri)	-	-	-	-	-	-
- Değer düşüklüğü (-)	-	-	-	-	-	-
- Net değer teminat, vs ile güvence altına alınmış kısmı	-	-	-	-	-	-
E. Bilanço dışı kredi riski içeren unsurlar	-	-	-	-	-	-

EREĞLİ DEMİR VE ÇELİK FABRİKALARI T.A.Ş. VE BAĞLI ORTAKLIKLARI

31 ARALIK 2015 TARİHİNDE SONA EREN YILA AİT KONSOLİDE FİNANSAL TABLOLARA İLİŞKİN DİPNOTLAR

(Tutarlar aksi belirtilmedikçe bin Türk Lirası ("Bin TL") olarak ifade edilmiştir.)

NOT 30 - FİNANSAL ARAÇLARDAN KAYNAKLANAN RİSKLERİN NİTELİĞİ VE DÜZEYİ (devamı)

Finansal Araçlarla İlgili Ek Bilgiler (devamı)

(e) Kredi riski yönetimi (devamı)

Finansal araç türleri itibarıyla maruz kalınan kredi riskleri

	Alacaklar				Bankalardaki Mevduat	Türev Finansal Araçlar
	Ticari Alacaklar		Diğer Alacaklar			
	İlişkili Taraf	Diğer Taraf	İlişkili Taraf	Diğer Taraf		
31 Aralık 2014						
Raporlama tarihi itibarıyla maruz kalınan azami kredi riski (*) (A+B+C+D+E)	36.409	1.720.451	-	27.538	2.186.783	92.312
- Azami riskin teminat, vs ile güvence altına alınmış kısmı	-	1.659.676	-	-	-	-
A. Vadesi geçmemiş ya da değer düşüklüğüne uğramamış finansal varlıkların net defter değeri	36.409	1.712.411	-	27.538	2.186.783	92.312
B. Koşulları yeniden görüşülmüş bulunan, aksi takdirde vadesi geçmiş veya değer düşüklüğüne uğramış sayılacak finansal varlıkların defter değeri	-	-	-	-	-	-
C. Vadesi geçmiş ancak değer düşüklüğüne uğramamış varlıkların net defter değeri	-	8.040	-	-	-	-
- teminat, vs ile güvence altına alınmış kısmı	-	8.040	-	-	-	-
D. Değer düşüklüğüne uğrayan varlıkların net defter değerleri	-	-	-	-	-	-
- Vadesi geçmiş (brüt defter değeri)	-	62.107	-	62.403	-	-
- Değer düşüklüğü (-)	-	(62.107)	-	(62.403)	-	-
- Net değer teminat, vs ile güvence altına alınmış kısmı	-	-	-	-	-	-
- Vadesi geçmemiş (brüt defter değeri)	-	-	-	-	-	-
- Değer düşüklüğü (-)	-	-	-	-	-	-
- Net değer teminat, vs ile güvence altına alınmış kısmı	-	-	-	-	-	-
E. Bilanço dışı kredi riski içeren unsurlar	-	-	-	-	-	-

(*) Tutarın belirlenmesinde, alınan teminatlar gibi, kredi güvenilirliğinde artış sağlayan unsurlar dikkate alınmamıştır.

Vadesi geçmiş ancak değer düşüklüğüne uğramamış 8.040 bin TL tutarındaki ticari alacaklar, vadesi üzerinden 1-30 gün gün geçmiş olup teminat ile güvence altına alınmıştır.

EREĞLİ DEMİR VE ÇELİK FABRİKALARI T.A.Ş. VE BAĞLI ORTAKLIKLARI**31 ARALIK 2015 TARİHİNDE SONA EREN YILA AİT KONSOLİDE FİNANSAL TABLOLARA İLİŞKİN DİPNOTLAR**

(Tutarlar aksi belirtilmedikçe bin Türk Lirası ("Bin TL") olarak ifade edilmiştir.)

NOT 30 - FİNANSAL ARAÇLARDAN KAYNAKLANAN RİSKLERİN NİTELİĞİ VE DÜZEYİ (devamı)**Finansal Araçlarla İlgili Ek Bilgiler (devamı)**

f) Kur riski yönetimi

Grup'un 31 Aralık 2015 ve 31 Aralık 2014 tarihleri itibarıyla Not 2.8.9'da belirtildiği şekilde hesaplanan orijinal para birimi cinsinden yabancı para pozisyonu aşağıdaki gibidir:

	31 Aralık 2015			
	TL karşılığı (Sunum para birimi)	TL (Orijinal para birimi)	AVRO (Orijinal para birimi)	JAPON YENİ (Orijinal para birimi)
1. Ticari Alacaklar	241.540	29.234	66.196	-
2a. Parasal Finansal Varlıklar	47.460	26.445	6.367	163
2b. Parasal Olmayan Finansal Varlıklar	-	-	-	-
3. Diğer	135.547	133.830	541	-
4. DÖNEN VARLIKLAR (1+2+3)	424.547	189.509	73.104	163
5. Ticari Alacaklar	-	-	-	-
6a. Parasal Finansal Varlıklar	-	-	-	-
6b. Parasal Olmayan Finansal Varlıklar	-	-	-	-
7. Diğer	55.422	41.946	3.227	133.765
8. DURAN VARLIKLAR (5+6+7)	55.422	41.946	3.227	133.765
9. TOPLAM VARLIKLAR (4+8)	479.969	231.455	76.331	133.928
10. Ticari Borçlar	321.345	281.247	7.776	574.931
11. Finansal Yükümlülükler	333.717	194.768	34.012	1.282.188
12a. Parasal Olan Diğer Yükümlülükler	459.280	456.032	752	-
12b. Parasal Olmayan Diğer Yükümlülükler	211.382	211.382	-	-
13. KISA VADELİ YÜKÜMLÜLÜKLER (10+11+12)	1.325.724	1.143.429	42.540	1.857.119
14. Ticari Borçlar	-	-	-	-
15. Finansal Yükümlülükler	232.421	12.865	59.996	1.200.730
16a. Parasal Olan Diğer Yükümlülükler	496.217	496.217	-	-
16b. Parasal Olmayan Diğer Yükümlülükler	-	-	-	-
17. UZUN VADELİ YÜKÜMLÜLÜKLER (14+15+16)	728.638	509.082	59.996	1.200.730
18. TOPLAM YÜKÜMLÜLÜKLER (13+17)	2.054.362	1.652.511	102.536	3.057.849
19. Bilanço dışı türev finansal araçların net varlık/yükümlülük pozisyonu (19a-19b)	(883.204)	(12.224)	(274.100)	-
19a. Aktif karakterli bilanço dışı döviz cinsinden türev ürünlerin tutarı	156.598	68.178	27.826	-
19b. Pasif karakterli bilanço dışı döviz cinsinden türev ürünlerin tutarı	1.039.802	80.402	301.926	-
20. Net yabancı para varlık/yükümlülük pozisyonu (9-18+19)	(2.457.597)	(1.433.280)	(300.305)	(2.923.921)
21. Parasal kalemler net yabancı para varlık/yükümlülük pozisyonu (1+2a+5+6a-10-11-12a-14-15-16a)	(1.553.980)	(1.385.450)	(29.973)	(3.057.686)
22. Döviz hedge'i için kullanılan finansal araçların toplam gerçeğe uygun değeri	20.969	-	6.599	-
23. Döviz varlıkların hedge edilen kısmının tutarı	1.039.802	80.402	301.926	-
24. Döviz yüküm. hedge edilen kısmının tutarı	156.598	68.178	27.826	-
25. İhracat	1.183.331			
26. İthalat	5.316.966			

EREĞLİ DEMİR VE ÇELİK FABRİKALARI T.A.Ş. VE BAĞLI ORTAKLIKLARI

31 ARALIK 2015 TARİHİNDE SONA EREN YILA AİT KONSOLİDE FİNANSAL TABLOLARA İLİŞKİN DİPNOTLAR

(Tutarlar aksi belirtilmedikçe bin Türk Lirası ("Bin TL") olarak ifade edilmiştir.)

NOT 30 - FİNANSAL ARAÇLARDAN KAYNAKLANAN RİSKLERİN NİTELİĞİ VE DÜZEYİ (devamı)

Finansal Araçlarla İlgili Ek Bilgiler (devamı)

f) Kur riski yönetimi (devamı)

	31 Aralık 2014			
	TL karşılığı (Sunum para birimi)	TL (Orijinal para birimi)	AVRO (Orijinal para birimi)	JAPON YENİ (Orijinal para birimi)
1. Ticari Alacaklar	105.778	19.224	30.458	7.433
2a. Parasal Finansal Varlıklar	382.516	370.877	3.608	6.603
2b. Parasal Olmayan Finansal Varlıklar	-	-	-	-
3. Diğer	105.294	105.193	36	-
4. DÖNEN VARLIKLAR (1+2+3)	593.588	495.293	34.103	14.036
5. Ticari Alacaklar	-	-	-	-
6a. Parasal Finansal Varlıklar	-	-	-	-
6b. Parasal Olmayan Finansal Varlıklar	-	-	-	-
7. Diğer	36.867	31.348	1.956	-
8. DURAN VARLIKLAR (5+6+7)	36.867	31.348	1.956	-
9. TOPLAM VARLIKLAR (4+8)	630.455	526.642	36.059	14.036
10. Ticari Borçlar	254.101	230.220	4.047	533.504
11. Finansal Yükümlülükler	555.509	426.430	36.904	1.203.596
12a. Parasal Olan Diğer Yükümlülükler	633.869	632.979	316	-
12b. Parasal Olmayan Diğer Yükümlülükler	127.120	127.120	-	-
13. KISA VADELİ YÜKÜMLÜLÜKLER (10+11+12)	1.570.599	1.416.750	41.267	1.737.100
14. Ticari Borçlar	-	-	-	-
15. Finansal Yükümlülükler	399.791	166.194	66.750	2.183.187
16a. Parasal Olan Diğer Yükümlülükler	483.582	483.582	-	-
16b. Parasal Olmayan Diğer Yükümlülükler	-	-	-	-
17. UZUN VADELİ YÜKÜMLÜLÜKLER (14+15+16)	883.373	649.776	66.750	2.183.187
18. TOPLAM YÜKÜMLÜLÜKLER (13+17)	2.453.972	2.066.525	108.017	3.920.287
19. Bilanço dışı türev finansal araçların net varlık/yükümlülük pozisyonu (19a-19b)	(578.049)	(335.054)	(86.147)	-
19a. Aktif karakterli bilanço dışı döviz cinsinden türev ürünlerin tutarı	326.618	208.885	41.739	-
19b. Pasif karakterli bilanço dışı döviz cinsinden türev ürünlerin tutarı	904.667	543.939	127.886	-
20. Net yabancı para varlık/yükümlülük pozisyonu (9-18+19)	(2.401.566)	(1.874.938)	(158.104)	(3.906.251)
21. Parasal kalemler net yabancı para varlık/yükümlülük pozisyonu (1+2a+5+6a-10-11-12a-14-15-16a)	(1.838.558)	(1.549.305)	(73.950)	(3.906.251)
22. Döviz hedge'i için kullanılan finansal araçların toplam gerçeğe uygun değeri	66.168	18.777	16.801	-
23. Döviz varlıkların hedge edilen kısmının tutarı	904.667	543.939	127.886	-
24. Döviz yüküm. hedge edilen kısmının tutarı	326.618	208.885	41.739	-
25. İhracat	1.370.112			
26. İthalat	5.301.714			

EREĞLİ DEMİR VE ÇELİK FABRİKALARI T.A.Ş. VE BAĞLI ORTAKLIKLARI**31 ARALIK 2015 TARİHİNDE SONA EREN YILA AİT KONSOLİDE FİNANSAL TABLOLARA İLİŞKİN DİPNOTLAR**

(Tutarlar aksi belirtilmedikçe bin Türk Lirası ("Bin TL") olarak ifade edilmiştir.)

NOT 30 - FİNANSAL ARAÇLARDAN KAYNAKLANAN RİSKLERİN NİTELİĞİ VE DÜZEYİ (devamı)**Finansal Araçlarla İlgili Ek Bilgiler (devamı)**

f) Kur riski yönetimi (devamı)

Aşağıdaki bilgiler ise Grup'un, TL, ABD Doları, Avro ve Japon Yeni kurlarındaki %10'luk (+/-) değişime olan duyarlılığını göstermektedir. Kullanılan %10'luk oran, kur riskinin üst düzey yönetime Grup içinde raporlanması sırasında kullanılan oran olup, yönetimin döviz kurlarında beklediği olası değişikliği ifade eder.

31 Aralık 2015 tarihi itibarıyla aktif ve pasifte yer alan döviz bakiyeleri şu kurlarla çevrilmiştir: 2,9076 TL = ABD\$ 1, 3,1776 TL = Avro 1 ve 0,0241 TL = JPY 1 (31 Aralık 2014: 2,3189 TL = ABD\$ 1, 2,8207 TL = Avro 1, 0,0193 TL = JPY 1)

31 Aralık 2015	Sabit kıymetlere yapılan aktifleştirmeler sonrası vergi ve kontrol gücü olmayan paylar öncesi kar/(zarar)	
	Yabancı paranın değer kazanması	Yabancı paranın değer kaybetmesi
1- Türk Lirası net varlık/yükümlülük	(142.106)	142.106
2- Türk Lirası riskinden korunan kısım (-)	6.818	(6.818)
3- Aktifleştirmelerin etkisi (-)	-	-
4- Türk Lirası net etki (1+2+3)	(135.288)	135.288
5- ABD Doları net varlık/yükümlülük	-	-
6- ABD Doları riskinden korunan kısım (-)	-	-
7- Aktifleştirmelerin etkisi (-)	-	-
8- ABD Doları net etki (5+6+7)	-	-
9- Avro net varlık/yükümlülük	(8.327)	8.327
10- Avro riskinden korunan kısım (-)	8.842	(8.842)
11- Aktifleştirmelerin etkisi (-)	-	-
12- Avro net etki (9+10+11)	515	(515)
13- Japon Yeni net varlık/yükümlülük	(7.040)	7.040
14- Japon Yeni riskinden korunan kısım (-)	-	-
15- Aktifleştirmelerin etkisi (-)	-	-
16- Japon Yeni net etki (13+14+15)	(7.040)	7.040
TOPLAM (4+8+12+16)	(141.813)	141.813

Konsolide finansal durum tablosunda yer alan yabancı para birimlerinin kur duyarlılığına ilave olarak TL para birimindeki %10'luk değer artışı/(azalışı) sonucunda, ertelenmiş vergi matrahında meydana gelecek (azalış)/artıştan kaynaklı 154.406 bin TL gelir/(62.935 bin TL gider) duyarlılığı oluşacaktır (31 Aralık 2014: 166.866 bin TL gelir/(56.859 bin TL gider)).

EREĞLİ DEMİR VE ÇELİK FABRİKALARI T.A.Ş. VE BAĞLI ORTAKLIKLARI

31 ARALIK 2015 TARİHİNDE SONA EREN YILA AİT
KONSOLİDE FİNANSAL TABLOLARA İLİŞKİN DİPNOTLAR

(Tutarlar aksi belirtilmedikçe bin Türk Lirası ("Bin TL") olarak ifade edilmiştir.)

NOT 30 - FİNANSAL ARAÇLARDAN KAYNAKLANAN RİSKLERİN NİTELİĞİ VE DÜZEYİ (devamı)

Finansal Araçlarla İlgili Ek Bilgiler (devamı)

f) Kur riski yönetimi (devamı)

31 Aralık 2014	Sabit kıymetlere yapılan aktifleştirmeler sonrası vergi ve kontrol gücü olmayan paylar öncesi kar/(zarar)	
	Yabancı paranın değer kazanması	Yabancı paranın değer kaybetmesi
1- Türk Lirası net varlık/yükümlülük	(153.988)	153.988
2- Türk Lirası riskinden korunan kısım (-)	20.889	(20.889)
3- Aktifleştirmelerin etkisi (-)	-	-
4- Türk Lirası net etki (1+2+3)	(133.099)	133.099
5- ABD Doları net varlık/yükümlülük	64	(64)
6- ABD Doları riskinden korunan kısım (-)	-	-
7- Aktifleştirmelerin etkisi (-)	-	-
8- ABD Doları net etki (5+6+7)	64	(64)
9- Avro net varlık/yükümlülük	(20.297)	20.297
10- Avro riskinden korunan kısım (-)	11.773	(11.773)
11- Aktifleştirmelerin etkisi (-)	-	-
12- Avro net etki (9+10+11)	(8.524)	8.524
13- Japon Yeni net varlık/yükümlülük	(8.108)	8.108
14- Japon Yeni riskinden korunan kısım (-)	-	-
15- Aktifleştirmelerin etkisi (-)	-	-
16- Japon Yeni net etki (13+14+15)	(8.108)	8.108
TOPLAM (4+8+12+16)	(149.667)	149.667

(g) Faiz oranı riski yönetimi

Grup, borçlanmalarının tamamına yakın bir kısmını değişken faiz oranıyla yapmaktadır, faiz risklerinden korunmak amacı ile de bu borçlanmalardan bir kısmı için faiz swabı sözleşmeleri kullanarak, faiz oranlarını sabitlemektedir.

Ayrıca, erken bozma opsiyonlu mevduat yaparak değişken faizli aktiflerin bilanço içerisindeki payının artırılması yoluyla faiz oranı riski azaltılmaktadır.

Yabancı para borçlanmalarında ise, ABD Doları dışında, düşük faizli döviz cinslerinden de borçlanmalar yapılarak faiz riskinin azaltılmasına çalışılmaktadır. Aynı yaklaşımla, vadeli ticari alacaklara uygulanan faiz oranı, ticari borçlarda maruz kalınan faiz oranının üzerinde tutularak faiz riski azaltılmaktadır.

EREĞLİ DEMİR VE ÇELİK FABRİKALARI T.A.Ş. VE BAĞLI ORTAKLIKLARI

31 ARALIK 2015 TARİHİNDE SONA EREN YILA AİT KONSOLİDE FİNANSAL TABLOLARA İLİŞKİN DİPNOTLAR

(Tutarlar aksi belirtilmedikçe bin Türk Lirası ("Bin TL") olarak ifade edilmiştir.)

NOT 30 - FİNANSAL ARAÇLARDAN KAYNAKLANAN RİSKLERİN NİTELİĞİ VE DÜZEYİ (devamı)

Finansal Araçlarla İlgili Ek Bilgiler (devamı)

(g) Faiz oranı riski yönetimi (devamı)

Faiz oranı duyarlılığı

Aşağıdaki duyarlılık analizleri raporlama tarihindeki mevcut değişken faizli yükümlülüklerle, öngörülen faiz oranı değişikliğine göre hesaplanmıştır. Grup yönetimi, faiz oranlarında ABD Doları ve Avro için %0,50, Japon Yeni için %0,25, TL için %1,00 artış/azalış dikkate alarak duyarlılık analizi yapmıştır.

Değişken faizli banka kredilerinde anapara ödemeleri faiz oranlarındaki değişimlerden etkilenmediğinden, grup kredileri için Riske Maruz Değer hesaplaması yapılmamakta; faiz ödemeleri dolayısıyla maruz kalınan faiz riski duyarlılık analizi ile ölçülmektedir.

Faiz Pozisyonu Tablosu

	31 Aralık 2015	31 Aralık 2014
Değişken Faizli Finansal Araçlar		
Finansal yükümlülükler	2.643.675	2.567.340

Grup'un değişken faizli finansal yükümlülüklerinden, finansal riskten korunma amaçlı sözleşmelerle faiz oranları sabitlenen kredilerin çıkarılması sonrası bir yıl boyunca ABD Doları, Avro ve Japon Yeni para birimi cinslerinden olan faizler Türk Lirası için 100 baz puan, ABD Doları ve Avro için 50 baz puan, Japon Yeni için 25 baz puan yüksek/düşük olsaydı ve diğer tüm değişkenler sabit kalsaydı vergi ve kontrol gücü olmayan paylar öncesi aktifleştirmeler sonrası finansal riskten korunma ile birlikte kar 4.088 bin TL daha düşük/yüksek olacaktı.

(h) Likidite riski yönetimi

Likidite riski yönetimi ile ilgili esas sorumluluk Yönetim Kurulu'na aittir. Yönetim Kurulu, Grup yönetiminin kısa, orta, uzun vadeli fonlama ve likidite gereklilikleri için, uygun bir likidite riski yönetimi oluşturmuştur. Grup, tahmini ve fiili nakit akımlarını düzenli olarak takip ederek ve finansal varlıkların ve yükümlülüklerin vadelerinin eşleştirilmesi yoluyla yeterli fonların ve borçlanma rezervinin devamını sağlayarak, likidite riskini yönetir.

Likidite riski tabloları

İhtiyatlı likidite riski yönetimi, yeterli ölçüde nakit tutmayı, yeterli miktarda kredi işlemleri ile fon kaynaklarının kullanılabilirliğini ve piyasa pozisyonlarını kapatabilme gücünü ifade eder.

Mevcut ve ilerideki muhtemel borç gereksinimlerinin fonlanabilme riski, yeterli sayıda ve yüksek kalitedeki kredi sağlayıcılarının erişilebilirliğinin sürekli kılınması suretiyle yönetilmektedir.

Takip eden sayfadaki tablo, Grup'un türev niteliğinde olmayan finansal yükümlülüklerinin vade dağılımını göstermektedir. Gelecek dönemlerde yükümlülükler üzerinden ödenecek faizler de takip eden sayfadaki tabloda ilgili vadelere dahil edilmiştir.

EREĞLİ DEMİR VE ÇELİK FABRİKALARI T.A.Ş. VE BAĞLI ORTAKLIKLARI

31 ARALIK 2015 TARİHİNDE SONA EREN YILA AİT KONSOLİDE FİNANSAL TABLOLARA İLİŞKİN DİPNOTLAR

(Tutarlar aksi belirtilmedikçe bin Türk Lirası ("Bin TL") olarak ifade edilmiştir.)

NOT 30 - FİNANSAL ARAÇLARDAN KAYNAKLANAN RİSKLERİN NİTELİĞİ VE DÜZEYİ (devamı)

Finansal Araçlarla İlgili Ek Bilgiler (devamı)

(h) Likidite risk yönetimi (devamı)

Likidite riski tabloları (devamı)

31 Aralık 2015

Sözleşme uyarınca vadeler	Defter değeri	Sözleşme uyarınca nakit çıkışlar toplamı (I+II+III+IV)	3 aydan kısa (I)	3-12 ay arası (II)	1-5 yıl arası (III)	5 yıldan uzun (IV)
Türev olmayan finansal yükümlülükler						
Banka kredileri	2.975.903	3.123.556	110.099	1.017.556	1.994.004	1.897
Ticari borçlar	582.203	585.289	585.289	-	-	-
Diğer borçlar ve yükümlülükler (*)	190.530	190.530	190.530	-	-	-
Toplam yükümlülük	3.748.636	3.899.375	885.918	1.017.556	1.994.004	1.897
Türev finansal yükümlülükler						
Türev nakit girişleri	87.009	1.059.166	256.585	488.588	313.993	-
Türev nakit çıkışları	(40.850)	(1.005.664)	(248.513)	(478.460)	(278.691)	-
	46.159	53.502	8.072	10.128	35.302	-

(*) Diğer borçlar ve yükümlülükler içerisindeki finansal yükümlülükler konu edilmiştir.

EREĞLİ DEMİR VE ÇELİK FABRİKALARI T.A.Ş. VE BAĞLI ORTAKLIKLARI**31 ARALIK 2015 TARİHİNDE SONA EREN YILA AİT
KONSOLİDE FİNANSAL TABLOLARA İLİŞKİN DİPNOTLAR**

(Tutarlar aksi belirtilmedikçe bin Türk Lirası ("Bin TL") olarak ifade edilmiştir.)

NOT 30 - FİNANSAL ARAÇLARDAN KAYNAKLANAN RİSKLERİN NİTELİĞİ VE DÜZEYİ (devamı)**Finansal Araçlarla İlgili Ek Bilgiler (devamı)**

(h) Likidite risk yönetimi (devamı)

Likidite riski tabloları (devamı)**31 Aralık 2014**

Sözleşme uyarınca vadeler	Defter değeri	Sözleşme	3 aydan kısası (I)	3-12 ay arası (II)	1-5 yıl arası (III)	5 yıldan uzun (IV)
		uyarınca nakit çıkışlar toplamı (I+II+III+IV)				
Türev olmayan finansal yükümlülükler						
Banka kredileri	3.413.734	3.578.406	1.194.804	878.607	1.402.728	102.267
Ticari borçlar	417.579	419.370	419.370	-	-	-
Diğer borçlar ve yükümlülükler (*)	154.888	154.888	154.888	-	-	-
Toplam yükümlülük	3.986.201	4.152.664	1.769.062	878.607	1.402.728	102.267
Türev finansal yükümlülükler						
Türev nakit girişleri	92.312	1.299.858	662.798	275.636	361.424	-
Türev nakit çıkışları	(29.935)	(1.481.913)	(647.187)	(293.993)	(540.733)	-
	62.377	(182.055)	15.611	(18.357)	(179.309)	-

(*) Diğer borçlar ve yükümlülükler içerisindeki finansal yükümlülükler konu edilmiştir.

EREĞLİ DEMİR VE ÇELİK FABRİKALARI T.A.Ş. VE BAĞLI ORTAKLIKLARI

31 ARALIK 2015 TARİHİNDE SONA EREN YILA AİT
KONSOLİDE FİNANSAL TABLOLARA İLİŞKİN DİPNOTLAR

(Tutarlar aksi belirtilmedikçe bin Türk Lirası ("Bin TL") olarak ifade edilmiştir.)

NOT 31 - FİNANSAL ARAÇLAR (GERÇEĞE UYGUN DEĞER AÇIKLAMALARI VE FİNANSAL RİSKTEN KORUNMA MUHASEBESİ
ÇERÇEVESİNDE AÇIKLAMALAR)

Finansal Araçlarla İlgili Ek Bilgiler

Finansal araçların sınıfları ve gerçeğe uygun değeri

	Nakit ve nakit benzerleri	Krediler ve alacaklar	Satılmaya hazır finansal varlıklar	İtfa edilmiş değerinden gösterilen finansal yükümlülükler	Gerçeğe uygun değeri öz kaynaklarda takip edilen türev finansal araçlar	Gerçeğe uygun değeri gelir tablosunda takip edilen türev finansal araçlar	Defter değeri	Not
31 Aralık 2015								
Finansal varlıklar								
Nakit ve nakit benzerleri	2.934.703	-	-	-	-	-	2.934.703	4
Ticari alacaklar	-	1.632.629	-	-	-	-	1.632.629	7
Finansal yatırımlar	-	-	79	-	-	-	79	
Diğer finansal varlıklar	-	17.138	-	-	-	-	17.138	8
Türev finansal araçlar	-	-	-	-	23.265	63.744	87.009	5
Finansal yükümlülükler								
Finansal borçlar	-	-	-	2.975.903	-	-	2.975.903	6
Ticari borçlar	-	-	-	582.203	-	-	582.203	7
Diğer yükümlülükler	-	-	-	190.530	-	-	190.530	8/15/18
Türev finansal araçlar	-	-	-	-	26.750	14.100	40.850	5
31 Aralık 2014								
Finansal varlıklar								
Nakit ve nakit benzerleri	2.186.810	-	-	-	-	-	2.186.810	4
Ticari alacaklar	-	1.756.860	-	-	-	-	1.756.860	7
Finansal yatırımlar	-	-	63	-	-	-	63	
Diğer finansal varlıklar	-	27.538	-	-	-	-	27.538	8
Türev finansal araçlar	-	-	-	-	21.740	70.572	92.312	5
Finansal yükümlülükler								
Finansal borçlar	-	-	-	3.413.734	-	-	3.413.734	6
Ticari borçlar	-	-	-	417.579	-	-	417.579	7
Diğer yükümlülükler	-	-	-	154.888	-	-	154.888	8/15/18
Türev finansal araçlar	-	-	-	-	12.940	16.995	29.935	5

EREĞLİ DEMİR VE ÇELİK FABRİKALARI T.A.Ş. VE BAĞLI ORTAKLIKLARI

31 ARALIK 2015 TARİHİNDE SONA EREN YILA AİT KONSOLİDE FİNANSAL TABLOLARA İLİŞKİN DİPNOTLAR

(Tutarlar aksi belirtilmedikçe bin Türk Lirası ("Bin TL") olarak ifade edilmiştir.)

NOT 31 - FİNANSAL ARAÇLAR (GERÇEĞE UYGUN DEĞER AÇIKLAMALARI VE FİNANSAL RİSKTEN KORUNMA MUHASEBESİ ÇERÇEVESİNDE AÇIKLAMALAR) (devamı)

Finansal Araçlarla İlgili Ek Bilgiler (devamı)

Finansal araçların sınıfları ve gerçeğe uygun değeri (devamı)

Gerçeğe uygun değer, piyasa katılımcıları arasında ölçüm tarihinde olağan bir işlemde, bir varlığın satışından elde edilecek veya bir borcun devrinde ödenecek fiyat olarak tanımlanır.

Finansal araçların tahmini gerçeğe uygun değerleri, Grup tarafından mevcut piyasa bilgileri ve uygun değerlendirme yöntemleri kullanılarak tespit olunmuştur. Ancak, gerçeğe uygun değeri belirlemek için piyasa verilerinin yorumlanmasında tahminler gereklidir. Buna göre, burada sunulan tahminler, Grup'un bir güncel piyasa işleminde elde edebileceği tutarları göstermeyebilir.

Aşağıdaki yöntem ve varsayımlar, finansal araçların gerçeğe uygun değerinin tahmininde kullanılmıştır:

Parasal varlıklar

Nakit ve nakit benzeri değerler dahil maliyet değerinden gösterilen finansal varlıkların kayıtlı değerlerinin, kısa vadeli olmaları nedeniyle gerçeğe uygun değerlerine eşit olduğu öngörülmektedir.

Ticari alacakların kayıtlı değerlerinin, ilgili değer düşüklük karşılıklarıyla beraber gerçeğe uygun değeri yansıttığı öngörülmektedir.

Parasal borçlar

Kısa vadeli banka kredileri ve diğer parasal borçların gerçeğe uygun değerlerinin, kısa vadeli olmaları nedeniyle kayıtlı değerlerine yakın olduğu öngörülmektedir.

Uzun vadeli finansal borçların çoğunlukla değişken faizli olması ve kısa vadede yeniden fiyatlanması nedeniyle bilanço tarihi itibarıyla taşınan defter değerlerinin gerçeğe uygun değerlerine yaklaştığını öngörülmektedir.

EREĞLİ DEMİR VE ÇELİK FABRİKALARI T.A.Ş. VE BAĞLI ORTAKLIKLARI

31 ARALIK 2015 TARİHİNDE SONA EREN YILA AİT
KONSOLİDE FİNANSAL TABLOLARA İLİŞKİN DİPNOTLAR

(Tutarlar aksi belirtilmedikçe bin Türk Lirası ("Bin TL") olarak ifade edilmiştir.)

NOT 31 - FİNANSAL ARAÇLAR (GERÇEĞE UYGUN DEĞER AÇIKLAMALARI VE FİNANSAL RİSKTEN KORUNMA MUHASEBESİ
ÇERÇEVESİNDE AÇIKLAMALAR) (devamı)

Finansal Araçlarla İlgili Ek Bilgiler (devamı)

Gerçeğe uygun değerinden gösterilen finansal varlık ve yükümlülükler	31 Aralık 2015	Raporlama tarihi itibarıyla gerçeğe uygun değer seviyesi		
		1. Seviye	2. Seviye	3. Seviye
Gerçeğe uygun değer farkı kar/zarara yansıtılan finansal varlıklar ve yükümlülükler				
Türev finansal varlıklar	63.744	-	63.744	-
Türev finansal yükümlülükler	(14.100)	-	(14.100)	-
Gerçeğe uygun değer farkı diğer kapsamlı kar/zarara yansıtılan finansal varlıklar ve yükümlülükler				
Türev finansal varlıklar	23.265	-	23.265	-
Türev finansal yükümlülükler	(26.750)	-	(26.750)	-
Toplam	46.159	-	46.159	-
Gerçeğe uygun değerinden gösterilen finansal varlık ve yükümlülükler				
	31 Aralık 2014	1. Seviye	2. Seviye	3. Seviye
Gerçeğe uygun değer farkı kar/zarara yansıtılan finansal varlıklar ve yükümlülükler				
Türev finansal varlıklar	70.572	-	70.572	-
Türev finansal yükümlülükler	(16.995)	-	(16.995)	-
Gerçeğe uygun değer farkı diğer kapsamlı kar/zarara yansıtılan finansal varlıklar ve yükümlülükler				
Türev finansal varlıklar	21.740	-	21.740	-
Türev finansal yükümlülükler	(12.940)	-	(12.940)	-
Toplam	62.377	-	62.377	-

Birinci seviye: Birbirinin aynı varlık ve yükümlülükler için aktif piyasada işlem gören (düzeltilmemiş) piyasa fiyatı kullanılan değerlendirme teknikleri.

İkinci seviye: İlgili varlık ya da yükümlülüğün birinci seviyede belirtilen piyasa fiyatından başka doğrudan ya da dolaylı olarak piyasada gözlenebilen fiyatının bulunmasında kullanılan girdileri içeren değerlendirme teknikleri.

Üçüncü seviye: Varlık ya da yükümlülüğün gerçeğe uygun değerinin bulunmasında kullanılan piyasada gözlenebilir bir veriye dayanmayan girdileri içeren değerlendirme teknikleri.

EREĞLİ DEMİR VE ÇELİK FABRİKALARI T.A.Ş. VE BAĞLI ORTAKLIKLARI**31 ARALIK 2015 TARİHİNDE SONA EREN YILA AİT
KONSOLİDE FİNANSAL TABLOLARA İLİŞKİN DİPNOTLAR**

(Tutarlar aksi belirtilmedikçe bin Türk Lirası ("Bin TL") olarak ifade edilmiştir.)

NOT 32 - BİLANÇO TARİHİNDEN SONRAKİ OLAYLAR

Şirketimizin bağlı ortaklıklarından İskenderun Demir ve Çelik A.Ş.'nin üretimini desteklemek için, ilave endüstriyel gaz ihtiyacını karşılamak, etkin ve verimli bir yönetimle maliyetleri azaltmak amacıyla, yeni bir gaz ayrıştırma tesisi kurmak üzere Alman Linde Grup ile %50-%50 oranda bir ortaklık için niyet mektubu imzalanmıştır. Erdemir Grubu'nun 50 yıllık tarihinde hayata geçireceği ilk uluslararası ortaklık olan bu anlaşma ile 20 aydan kısa süre içinde faaliyete geçecek bu yeni tesis sayesinde İsdemir'in oksijen üretim kapasitesi %14 ve azot üretim kapasitesi %45 oranında artmış olacaktır.

NOT 33 - NAKİT AKIM TABLOSUNA İLİŞKİN EK BİLGİLER

Grup'un 1 Ocak - 31 Aralık 2015 ve 1 Ocak - 31 Aralık 2014 tarihleri itibarıyla işletme sermayesinde gerçekleşen değişimlerin detayları aşağıda sunulmaktadır:

	1 Ocak - 31 Aralık 2015	1 Ocak - 31 Aralık 2014
Kısa vadeli ticari alacaklar	570.000	102.712
Stoklar	829.687	412.375
Diğer alacaklar ve dönen varlıklar	17.518	(58)
Diğer uzun vadeli alacaklar ve duran varlıklar	46.164	28.129
Kısa vadeli ticari borçlar	58.614	(130.540)
Diğer kısa vadeli borçlar ve yükümlülükler	(78.333)	30.885
Diğer uzun vadeli borçlar ve yükümlülükler	(8.554)	10.472
	1.435.096	453.975

İLETİŞİM

ERDEMİR GRUBU

Barbaros Mahallesi Ardiç Sk No:6
34746 Ataşehir/İSTANBUL
Tel : 0216 578 80 00
Faks : 0216 469 48 10
Web : www.erdemirgrubu.com.tr
e-posta : grupiletisim@erdemir.com.tr

EREĞLİ DEMİR VE ÇELİK FABRİKALARI T.A.Ş.

Uzunkum Caddesi No: 7
67330 Kdz. Ereğli/ZONGULDAK
Tel : 0372 323 25 00
Faks : 0372 333 15 00
Web : www.erdemir.com.tr
e-posta : iletisim@erdemir.com.tr

İSKENDERUN DEMİR VE ÇELİK A.Ş.

İsdemir 31319 İskenderun/HATAY
Tel : 0326 758 40 40
Faks : 0326 758 53 51- 758 38 38
Web : www.isdemir.com.tr
e-posta : info@isdemir.com.tr

ERDEMİR MADENCİLİK SAN. VE TİC. A.Ş.

Cürek Yolu 5. km Divriği/SİVAS
Tel : 0346 419 11 21(5 hat)
Faks : 0346 419 11 50
Web : www.erdemirmaden.com.tr
e-posta : ermaden@erdemirmaden.com.tr

ERDEMİR ÇELİK SERVİS MERKEZİ SAN. VE TİC. A.Ş.

Gebze Organize Sanayi Bölgesi
700. Sk. No: 724
Gebze/KOCAELİ
Tel : 0262 679 27 27
Faks : 0262 679 27 97
Web : www.ersem.com.tr
e-posta : info@ersem.com.tr

ERDEMİR MÜHENDİSLİK YÖNETİM VE DANIŞMANLIK HİZMETLERİ A.Ş.

Barbaros Mah. Ardiç Sk. No:6
34746 Ataşehir/İSTANBUL
Tel : 0216 578 83 19
Faks : 0216 469 48 37
Web : www.muhendislikerdemir.com.tr
e-posta : erdemirmuhendislik@erdemir.com.tr

ERDEMİR ROMANIA SRL

18, Soseaua Gaesti, Targoviste
130087 Dambovita/ROMANIA
Tel : 00 40 245 60 71 00
Faks : 00 40 245 60 60 70
Web : www.erdemir.ro
e-posta : office@erdemir.ro

ERDEMİR ASIA PACIFIC PTE LTD

10 Science Park Road
#03-11 The Alpha Singapore 117684
Tel : 00 65 6883 00 57 - 59
e-posta : singapore@erdemir.com.tr

www.erdemirgrubu.com.tr